

# ДАЧНЫЙ СПЕЦ

№ 12 (декабрь)

2024

## Интересные сорта

• ОВОЩИ • ПЛОДЫ • ЦВЕТЫ

12+

**СПАГЕТТИ  
С ГРЯДКИ**

**МЕДОВЫЕ  
ЯБЛОЧКИ**

**ЦВЕТОЧНЫЙ  
МАСКАРАД**

**ОЧЕНЬ ЧЕРНЫЕ  
ПОМИДОРЫ**

**ПЕРЦЫ  
РЕКОРДСМЕНЫ**

**ЧЕРЕШНЯ  
ОСОБОЙ  
ЗАКАЛКИ**

**ЛУННЫЙ  
КАЛЕНДАРЬ  
на ЯНВАРЬ  
внутри**



ISSN 2412-9887



9 770241 298870

24012

**КАРДОС**  
ИЗДАТЕЛЬСКАЯ ГРУППА

ПОДПИСНОЙ ИНДЕКС В КАТАЛОГЕ «ПОЧТА РОССИИ» П2960



## ПРЕДСТАВЛЕНЫ ЛУЧШИЕ РЕЦЕПТЫ С БОГАТЫМИ ИЛЛЮСТРАЦИЯМИ И ПОШАГОВЫМ ОПИСАНИЕМ

- ✔ В каждом выпуске **100 вкусных рецептов** проверенных и популярных блюд
- ✔ Все блюда можно приготовить **из доступных продуктов**, купленных в обычном магазине
- ✔ Каждый рецепт **имеет информацию** о калорийности, количестве порций и времени приготовления блюда
- ✔ Каждый выпуск содержит **секреты и советы** по приготовлению

**СПРАШИВАЙТЕ В КИОСКАХ, СУПЕРМАРКЕТАХ  
И ПОЧТОВЫХ ОТДЕЛЕНИЯХ**

**ЗАКАЗЫВАЙТЕ НЕ ВЫХОДЯ ИЗ ДОМА НА САЙТАХ:**



wildberries.ru<sup>1</sup>

На сайте маркетплейса  
наберите в поисковой  
строке полное  
наименование:

**Издательская группа  
КАРДОС**

<sup>1</sup> ООО «Вайлдберриз». 142181, МО, г. Подольск, д. Коледино, территория Индустриальный парк «Коледино», д. 6, стр. 1. ОГРН 1067746062449



## ДАЧНЫЙ СПЕЦ

ИНТЕРЕСНЫЕ СОРТА  
ОВОЩИ • ПЛОДЫ • ЦВЕТЫ

# Содержание

### ОВОЩИ

- стр. **6 Крутые перцы!**  
Сорта перцев, которыми дачники остались довольны
- 13 Катюша не подводила**  
Томаты, дающие хороший урожай в любую погоду
- 14 Очень черные, очень красные**  
Темноплодные помидоры – какие сорта испытали садоводы
- 16 Спагетти прямо с грядки**  
Овощи, которые растут «лапшой» и «макарониной»
- 20 «Долгоиграющие» помидоры, или Какие сорта долежат до весны**  
Томаты с замедленным созреванием, предназначенные для долгого хранения
- 24 Южный загар с позолотой**  
Сладкие помидоры с оранжевой окраской плодов

### ПЛОДЫ

- 26 Медовые яблочки**  
Какие сорта выбрать, если хочется вырастить сладкие яблоки
- 29 Груши люблю больше яблоч**  
Лучшие представители летних, осенних и зимних сортов

- 38 Черешни особой закладки**  
Адаптивные и высокоурожайные сорта для средней полосы России
- 42 Старый сорт стоит двух новых?**  
Какие новые сорта помогут восстановить вишневые сады
- 46 Малина Казакова**  
Ремонтантная малина – как были созданы лучшие сорта

### ЦВЕТЫ

- 50 Зимой и летом одним цветом**  
Самые красивые сухоцветы, бессмертники, иммортели
- 53 Весенний бал-маскарад**  
Необычные тюльпаны, которые позволяют создать в саду живописные картины
- 56 Анютины глазки – малютки из сказки**  
Виола Виттрока с необычной окраской цветков
- 60 Скромное обаяние настурции**  
Необычная красота привычного цветка
- 62 Все в восторге от магнолии**  
Растение для любителей диковинной красоты

© «Дачный спец» № 12 (111)/2024

**ИНТЕРЕСНЫЕ СОРТА:  
овощи, плоды, цветы**

Журнал зарегистрирован Федеральной службой по надзору в сфере связи, информационных технологий и массовых коммуникаций, регистрационный номер ПИ № ФС77-77756 от 29 января 2020 г.  
Издается с октября 2015 г.

**Учредитель, редакция и издатель**  
© 000 «Издательская группа «КАРДОС»  
**Генеральный директор** Бавилов А. Л.

**Адрес редакции**  
РФ, 127018, г. Москва, ул. Полковая, д. 3, стр. 4,  
e-mail: ds@kardos.ru

**Адрес издателя**  
РФ, 111675, г. Москва, ул. Святозерская,  
д. 13, этаж 1, пом. VII, ком. 4, оф. 4

**Главный редактор** Идрисова А. М.  
тел. 8 (495) 721-50-97

**Заместитель главного редактора**  
Дарья Князева

**Арт-директор** Наталья Кривчук

**Заместитель генерального директора  
по дистрибуции** Ольга Завьялова  
тел. 8 (495) 937-95-77, доб. 220,  
e-mail: distrib@kardos.ru

**Заместитель генерального директора  
по рекламе и PR** Алла Дандыкина  
тел. 8 (495) 792-47-73

**Отдел подписки**  
тел. 8 (495) 937-95-77, доб. 237  
e-mail: distrib@kardos.ru

**Над номером работали**  
О. Варшавская, И. Дуничев, В. Закотин, И. Карпова,  
М. Кирсанова, И. Колпаков, М. Латыпова, В. Огнев,  
М. Попов, Н. Савельева, Ю. Хохлачева

**Дата выхода в свет** 06.12.2024 г.  
**Дата производства** 04.12.2024 г.

Подписной индекс **П2960** в каталоге  
«ПОЧТА РОССИИ» и на сайте  
<https://podpiska.pochta.ru>

**Отпечатано в типографии**  
ООО «РОСТПРЕСС»

606025, Нижегородская обл., г. Дзержинск,  
пр-т Цюлковского, д. 66, кв. 26.

Заказ № 417. Тираж 201 800 экз.

Розничная цена свободная  
Журнал для читателей 12+. Объем 3 п. л.  
Фото предоставлены Shutterstock/FOTODOM  
Сайт журнала [dacha.kardos.media](http://dacha.kardos.media)

Редакция не несет ответственности за достоверность содержания рекламных материалов. Редакция имеет право публиковать любые присланные в свой адрес произведения, обращения читателей, письма, иллюстрационные материалы. Факт пересылки означает согласие их автора на использование присланных материалов в любой форме и любым способом в изданиях ООО «Издательская группа «КАРДОС». Воспроизведение, в том числе запись и репродуцирование на электронном носителе, переработка, доведение до всеобщего сведения полностью или частично журнала «Дачный спец», в том числе статей, фотографий, иллюстраций, дизайн-макета, запрещено без письменного согласования редакцией и/или издателем.

## ОТ РЕДАКЦИИ



### Дорогие читатели!

Зимой у дачников есть важное дело, которым так приятно заниматься. Пора выбирать сорта на будущий год: которые надо, которые подходят и, главное, которые хочется. Новый выпуск «Дачного спеца» станет вашим проводником среди безбрежного океана сортов садово-огородных растений.

*Редакция журнала «ДАЧНЫЙ СПЕЦ»  
желает вам увлекательного начала нового  
сезона!*

# ОВОЩИ

---



- Крутые перцы!
- Очень черные помидоры
- Спагетти прямо с грядки

# Крутые перцы!

*Этот овощ дается не всем, но если уж вырос на грядке, то бывает так красив и ярок, что первым делом увековечивается на фото. И только потом идет к столу. Вот и мы решили показать самые разные перцы, которые с любовью вырастили дачники*

## МОИ РЕКОРДСМЕНЫ

**П**ерцев в этом году у меня было 35 сортов и гибридов. Большинство проявили себя неплохо, что позволило установить новый рекорд по средней урожайности с одного расте-

ния – 1,4 кг. Расскажу о лидерах, возможно, это поможет читателям подобрать для себя новые вкусные сорта.

А начиналось все не так лучезарно. Заморозки в мае пробили



**F1 Портека**



**F1 Рубине**

двухслойное пленочное укрытие и оставили от растений лишь одни стволы. В теплицах же из поликарбоната перец поражен не был. Однако поврежденные растения достаточно быстро восстановили листовую аппарат и почти догнали своих более счастливых товарищей.

### Гибриды-лидеры

Среди гибридов отлично себя проявили **Соланор F1**, **Халк F1**, **Адиге F1**, **Текила F1**, **Мадонна F1**, **Каптур F1**, **Портека F1**, **Сондела F1**, **Экла F1**, **Бэст F1**. Лидерами по урожайности стали **Турбин F1** (2,6 кг с 1 растения) и **Рубине F1** (2,6 кг).

Не подвел, как обычно, **Омбронне F1**. На городской выставке, которая ежегодно проходит в Ка-



луге, он восхищал гостей гигантским размером в 630 г. И это тоже мой новый рекорд.



## Сорта, которые порадовали

Сорта сладкого перца заслужили отдельного разговора – это были новинки на моем огороде. И, забегая вперед, скажу: порадовали все.

**Доу Хилл** – сорт ранний, очень продуктивный. Куст компактный, высотой 50 см, можно выращивать в контейнерах. Плоды яркие желто-оранжевые.

**Оранж Кинг** – завязывает только крупные плоды. Среднеспелый, крупноплодный. Куст мощный, высотой 70–80 см. Плоды оранжевые, кубовидные и удлиненные, весом 250–300 г.

**Креольская кухня** – сладкий и ароматный перец из Никарагуа. Среднеранний, урожайный,



Креольская кухня

очень красивый. Высота куста 40–50 см. Плоды темного красного цвета, весом 70–80 г, необычной формы. Стенка тонкая.



Оранж Кинг



Рамиро



**Рамиро** – один из самых сладких перцев во всем мире. Средне-поздний. Уникален тем, что почти из каждого цветка образуется плод (до 30 штук на растении). Урожайность огромная (2,5 кг). Куст раскидистый, высотой до 1 м. Плоды красные.

**Горос** – его оставил на сладкое. Такого уникального сорта за свою многолетнюю практику я не встречал. Как часто бывает с перцем?

Завязал плоды и остановился в росте, ждет, пока они созреют. А там и лето прошло. Горос не из таких: он завязывает плоды и продолжает расти и расти. Кажется, ничем не остановить. В октябре его высота превысила 2 м. И это при формировании в два стебля. Плоды красные, по 200–250 г. Горос установил мой новый рекорд для сортов – 2,9 кг с растения.

*Игорь Дуничев, г. Калуга*

## ОСЫ, ХВОСТЫ И БАНДИТЫ

**Х**отелось закончить сезон-2023 красиво. И для этого я специально приберегла сбор урожая острого перца **Спрут Новогодний F1** на

последний день перед переездом в город. Красные плоды применили в моих руках, было немного грустно, что уезжаю, в то же время радостно от отличного



**Спрут Новогодний F1**



**Лисий хвост**

урожая. Спрут хорошо показал себя в Подмосковье. Вырос высотой 1,65 м, после чего я его прищипнула, чтобы все завязавшиеся плоды вызрели. С этого куста я собрала 86 плодов!

Сладкий перец **Лисий хвост** оказался вкусным и высокоурожайным. Рекомендую всем, не пожалеете! Раннеспелый, с конусовидными плодами ярко-оранжевого цвета. Ну точно лисий хвост! Длинной достигают 22 см. Мякоть сладкая, вкусная с ярким перечным ароматом. Масса 120–130 г. Посадила его в теплице – в Подмосковье рискованное земледелие, и я не рискую. Холод и дожди – не лучшее дзюрья для перца. Формировкой практически не занимаюсь, только удаляю все пасынки до первой развилки, коронный

цветок в первой развилке и иногда, если куст слишком густой, удаляю пасынки, растущие в центр куста.

Острый перец **Бандит** – стенки тоненькие, и сушка в дегидраторе занимает немного времени, может высохнуть и просто в сухом проветриваемом помещении. Этот среднеострый перчик добавляет богатый вкус и аромат к плову и другим блюдам. Плоды до 20 см с массой 40–50 г.

Острый перец **Наваха** – выращивала в теплице, удаляя боковые побеги до развилки. Ранний. Рос без проблем, не болел. Высота куста 60 см, длина плодов – 15, ярко-красные, 80–90 г. По остроте, я бы сказала, среднеострый. Отлично подойдет для маринования.



Перец острый **Золотая оса** выращивала в теплице. Раннеспелый, но плодоносил до глубокой осени. Куст невысокий – 50–60 см. Плоды золотисто-желтые, 8–10–12 см длиной. Для острого перца довольно толстостенные – от 2 до

4 мм. Не скажу, что сильно жгучий, скорее пикантно-острый. Хорош для консерваций, так как обладает перечным ароматом. Урожайность хорошая.

*Оксана Варшавская,  
Подмосковье*

## ■ НЕМНОГО ОСТРЕНЬКОГО!

**О**стрый перец у нас уродился, несмотря на все аномальности сезона. Выращиваем ежегодно 7–10 сортов. Хотя они и острые, но каждый обладает уникальной изюминкой. Плоды можно использовать не только в острых блюдах, но и десертах. Попробуйте и вы!

Сорт **Цицак** – в высоту достигал 70 см. Плоды вытянутые, немного

загнутые в конце, мясистые, покрыты гладкой кожицей. В длину около 20 см, весом до 60 г. Красные. Острый Цицак имеет сладковатую нотку, поэтому некоторые гурманы едят его даже в сыром виде. Достоинство сорта – лежкость свежих плодов.

**Шотландская шляпа** – обладает остротой от 100 000 до 350 000 тепловых единиц по



шкале Сковилла. Это очень много. Хотя фруктовый привкус немного смягчает жар. Размер плода около 4 см, по форме он напоминает шляпку гриба, с гладкой кожицей и четырьмя шаровидными гребнями внизу. Цвет перчин от желтого до оранжевого. Плоды не только нарядные, но и вкусные. Сорт неприхотлив, можно выращивать даже в комнате в горшках.

**Дынный** – в меру острый, с сильным фруктовым ароматом и послевкусием спелой дыни. Жгучесть сконцентрирована в основании плодов, ближе к кончикам ее намного меньше. Форма плода призмовидная, окраска желтая, вес около 120 г. Куст высокий – почти до 1 м.

**Машрум** – очень острый перец с желто-оранжевыми плодами, по форме напоминающими шляпку гриба, около 5 см в диаметре, стенки тонкие. Высота куста до 70 см.

**Хангиджао** – очень урожайный, нарядный перец. Поспевшие плоды от оранжевого до красного цвета, могут достигать до 20 см в длину, средней остроты. Нетребователен к уходу.

**Морская звезда** – форма плодов напоминает звездочку. Высота куста до 1,2 м. Плоды уплощенные, 2–3 см длиной и 5–7 см в диаметре. Созревая, становятся оранжевыми, а потом алыми с яблочно-клубничным ароматом.

*Ольга Пимкина, г. Москва*



**Дынный**



**Хангиджао**



# ДАЧА

**СЕГОДНЯ ЕЩЕ НУЖНЕЕ И ПОЛЕЗНЕЕ!**

- **Натуральная полезная еда прямо с грядки**



- **Выгодное вложение денег**



- **Прекрасный отдых с семьей на природе**



Газета «ДАЧА  
pressa.ru» выходит 2 раза  
в месяц. Подписной  
индекс в каталоге  
«Почта России» П2940



Реклама 12+

*Как только в продаже появились черные помидоры, несколько сортов тут же «переехали» на мой участок. Сразу скажу: недоверия было много. Угольный блеск на темно-красных боках вызывал удивление. Любопытство, конечно, взяло верх*

## Очень **черные, красные**



**Черничка**



**Жаркие угли**

**П**ервый сорт из серии черных помидоров оказался с горячим названием – **Жаркие угли**. Настоящий красавец: черные антоциановые плечики и темно-красная макушка. Мякоть темно-красно-малиновая, доста-

точно сладкая и даже ароматная – немного фруктовая. Внук быстро оценил и красоту нового сорта, и его вкус, зачислив в любимчики.

Выращиваем Угли в открытом грунте, он чувствует себя там прекрасно.

## Черничка-черри

Сорт **Черничка** стал любимчиком у маленькой внучки. Дети вообще любят помидоры-черри, ду-маю, Черничку можно смело отнести к ним.

Кусты небольшие, кистей с помидорками весом 30–40 г много. Сначала зеленые, потом с фиолетовым румянцем, который постепенно захватывает всю «территорию» плода, а на макушке – зеленое пятно. Мы как раз следим за этим пятном: начинает краснеть – можно срывать. Внучка предпочитает щупать помидорку: стала мягковатой – пора в рот.

## Точь-в-точь смородина

Прижился у нас еще один экзотический сорт – **Черная гроздь**. Помидоры очень похожи на Черничку, но крупнее и темнее по цвету. И урожайнее. Плоды тоже очень вкусные, но чуть деликатнее, и не столь ароматные. Внешне похожи на гигантские ягоды черной смородины – круглые и практически полностью антоциановые. Только кое-где проглядывает красный цвет. На вкус напоминают сливу.

## Восхитить и накормить

Когда массово начинают спеть помидоры, огромное удовольствие – нарезать красавец-салат. Красные, оранжевые, желтые, розовые, малиновые дольки – что может быть красивее! А если добавить в него черные помидоры – вообще произведение искусства!

Подать на стол гостям такой экзотический салат – наша фишка.

## КОММЕНТАРИЙ СПЕЦИАЛИСТА

**Валерий Огнев**, к. с.-х. н., селекционер, ученый агроном, доцент кафедры растениеводства и садоводства Донского государственного аграрного университета:

Фиолетовая окраска означает присутствие антоцианов. Они бывают у всех сортов томатов, но обычно проявляются в стрессовой ситуации в виде фиолетового загара на листьях и плодах. Известны старые сорта Черный принц, Черный мавр. Но сравнительно недавно появилась особая группа томатов «кумато». Несколько команд исследователей получили и закрепили признак очень высокого накопления Р-активных веществ. Проще говоря, у томата появился в составе еще один мощный антиоксидант, как в вишне, свекле, черной смородине. Это тоже антоцианы, но с сильной биологической активностью, и их много.




Первые промышленные сорта к нам пришли из Израиля – это Ашкелон, Шоко Биг и другие. Они высокорослые, с плодами среднего размера, плотные. Окраска с фиолетовыми тонами. Подобные сорта есть и у отечественных фирм, например, черри Гранатовая капля и гибрид Креолка. Плоды «кумато» очень полезны как поливитаминные концентраты. Вкус у них отличный, особенно у черри.

Сначала накормить, восхитить, а потом показать сами помидоры. И, конечно, поделиться семенами.

*Марина Кирсанова,  
г. Ульяновск*

# ЧУДО НА ВАШЕЙ ГРЯДКЕ

## ОГУРЦЫ ПУЧКОВЫЕ!



### Огурец-корнишон ЧУДО НА БАЛКОН® F1

Среднеспелый (50-55 дней) партенокарпический гибрид для теплиц и пленочных укрытий. Растение среднерослое, слабоветвистое. Плоды зеленые, крупнобугорчатые, белошпые, длиной 8-10 см, массой 80 г, ароматные, сладкие, хрустящие. Урожайность до 9 кг/м<sup>2</sup>. Высокая завязываемость плодов в стрессовых условиях позволяет получать урожай ранней весной на балконах и лоджиях.

### Огурец ЧУДО ЛЕНТЯЯ® F1

Раннеспелый партенокарпический гибрид. В каждом узле формируется до 8 огурчиков. Зеленцы выравненные, длиной 10-12 см, плотные и хрустящие, без горечи. Плодоносит до самых заморозков. Гибрид крайне неприхотлив, прощает садоводам множество ошибок в агротехнике, при этом не снижая урожай. Урожайность высокая – 13-15 кг/м<sup>2</sup>.

### Огурец-корнишон ЧУДО НА ЗАСОЛ® F1

Ультраранний партенокарпический гибрид. Плоды цилиндрические, 10-12 см, темно-зеленые, частобугорчатые, транспортабельные. Масса зеленца – 100-120 г. Прекрасная однородность плодов на протяжении всего периода вегетации. Подходит для маринования, засола, консервирования.

### Огурец ЧУДО НА РЕКОРД® F1

Очень ранний партенокарпический гибрид корнишонного типа для выращивания в защищенном грунте. Плоды цилиндрические, бугорчатые, белошпые, зеленые со светлыми продольными полосами, без горечи. В одном узле формируется до 5 плодов, массой 70-80 г. Рекомендуется для первого и второго тепличных оборотов. Урожайность на стадии пикулей 9-10 кг/м<sup>2</sup>, корнишонов в защищенном грунте свыше 20 кг/м<sup>2</sup>. Высокие засолочные качества.

**Гибриды устойчивы  
к распространенным  
болезням огурца**







# ТОМАТЫ

## ДЛЯ ОТКРЫТОГО ГРУНТА

*Устойчивы к погодным стрессам и болезням*

### Томат финик суперсладкого типа ЧУДО ЧУДНОЕ® F1

Раннеспелый индетерминантный, урожайный гибрид типа «черри» с финиковидными сладкими помидорками. На каждой кисти формируется 20-25 цилиндрических мелких красных плодов, устойчивых к растрескиванию. Средний вес плода 10-15 г.

### Томат ЧУДО НА РЕКОРД®

Сорт среднеспелый, светолюбивый, хорошо плодоносит в открытом грунте, не любит теплиц. Растение среднерослое, высотой до 1,5 м. Плоды гладкие, округло-плоские, красно-малинового цвета, плотные, с сахаристой мякотью и малым количеством семян, устойчивые к растрескиванию. Масса плодов первого урожая до 0,5-1 кг, плодоносит до сентября. Урожайность до 10 кг/м<sup>2</sup>.

### Томат ЧУДО ЛЕНТЯЯ®

Популярный ультраранний сорт не требующий пасынкования и подвязки. Растение компактное высотой 40-45 см. Плоды красные, мясистые, удлиненно-овальные, с носиком, гладкие, массой 60-65 г, устойчивы к растрескиванию. Товарные качества и транспортабельность плодов хорошие. Жаростойкий, стрессоустойчивый сорт.

### Томат ЧУДО НА ЗАСОЛ®

Раннеспелый сорт. Растение штамбовое, компактное, высотой 40-50 см. Плоды удлиненно-овальные, красные, плотные, массой 90-100 г. Вкус свежих и консервированных плодов на 5 баллов. Сорт транспортабельный, лежкость высокая, устойчив к основным болезням томата. Рекомендуется для цельноплодного консервирования и засолки.

## СПРАШИВАЙТЕ В МАГАЗИНАХ ВАШЕГО ГОРОДА

Фирменный розничный магазин  
«Уральский дачник», Москва,  
пр-т Андропова, д. 17, корп. 1  
(ст. м. «Коломенская», последний вагон  
из центра, выход, направо-налево,  
2 мин. пешком).

Розничный заказ можно оформить  
по тел. +7 (351) 242 00 63  
или на сайте [www.semena74.com](http://www.semena74.com).  
Оптовых покупателей приглашает ООО  
«ССПК Агрофирмы МАРС», e-mail:  
[info@semena74.com](mailto:info@semena74.com), [www.marsagro.ru](http://www.marsagro.ru)

Реклама. ООО «ССПК Агрофирмы МАРС». ОГРН 1127415003210.  
456317, Челябинская обл., г. Миасс, ул. Плотникова, д. 2

*В октябре у нас еще есть свои помидоры. На вкус так себе, не чета летним. Хотя, возможно, мы придираемся, так как от души их наелись. А вот в декабре начинаем с интересом поглядывать на магазинные. Хорошо бы, конечно, самим вырастить «долгоиграющие» сорта. Есть ли такие?*

## **«Долгоиграющие» помидоры, или Какие сорта долежат до весны**

**Е**сть! Причем выведены давно, только огородники с ними знакомы мало. Выращивая такие сорта, можно есть свои помидоры до января и даже до марта. Десятка-другого растений для семьи будет достаточно.

Сорта «долгоиграющих» томатов можно разделить на две группы.

**1** Первая группа – с замедленным созреванием и лежкостью, благодаря тому, что томаты содержат селекционно измененные гены (ингибиторы созревания). Проще говоря, плоды созревают крайне медленно, обычно уже сорванными с куста. Это позволяет добиться увеличения хранения до 3–6 месяцев.



Собранные зелеными, некоторые плоды могут лежать до урожая следующего года. Правда, вкус у них будет не очень.

**2** Вторая группа – для длительного хранения. Хорошую сохранность плодов им обеспечивает толстая кожица и плотная мякоть плодов. Это лежкие и транспортабельные сорта, которые долго сохраняют товарные качества плодов. Мои любимцы среди этой группы – сорта со сливовидными плодами. Хранятся они лучше, а вкус даже у дозреваемых плодов на порядок выше, чем у первой группы.

Обычно плоды лежких сортов, убранные перед осенними заморозками в зеленом виде, но сформированными по размеру, до-



**Лонг Кипер**

зревают и не портятся даже при комнатных условиях в течение 2–3 месяцев. Нужно лишь их просматривать, удаляя спелые плоды, чтобы остальные созревали медленнее.



**Итальянский квадратный**



**Долгохранящийся**



## Посев – на 1–2 месяца позже

Семена сортов, предназначенных для длительного хранения и дозаривания плодов, нужно высевать на 1–2 месяца позже обычных сроков, чтобы массово убрать их незрелыми. Спелые долго храниться не будут!

Например, в Ростовской области я сеял сорта томатов для хранения лишь в начале мая, потому что при традиционном сроке посева (во второй половине марта или начале апреля) до зимы дожидали лишь единичные плоды.

### ОПЫТ ОГОРОДНИКА

\* Кстати, сорт Жираф тоже относится к долгохранящимся. Пару раз угощали нас в декабре, но вкус, мягко говоря, не впечатлил. То ли климат не подошел, то ли почва, то ли уход. Поэтому нужно искать сорт, который придется вам по вкусу.

## Лучше съесть свежими

Долгохранящиеся и долго созревающие томаты, конечно, можно консервировать, но лучше этого не делать. Вкус в банке будет посредственный. Зато зимний салат из них получается вкуснее, чем из дорогих магазинных помидоров.

И все же хранить их более трех месяцев не стоит – вкус с каждым месяцем ухудшается.

*Александр Донецкий,  
г. Шахты, Ростовская обл.*

## СОРТА НА ВЫБОР

### МЕДЛЕННО СОЗРЕВАЮТ

- **Шедевр Рудаса.** Плоды красные, массой 250–500 г.
- **Долгохранящийся.** Плоды светло-желтые, массой до 120–130 г.
- **Лонг Кипер.** Плоды беловато-оранжевые, массой 150–200 г.
- **Новогодний.** Плоды желтые, массой до 120 г.

### ДОЛГО ЛЕЖАТ

- **Де Барао.** Широко известный сорт, лучше всех хранятся желтые плоды.
- **Фея F1.** Плоды удлиненные, красные, массой 60–150 г.
- **Итальянский квадратный.** Плоды ребристые, квадратные на срезе, длиной 7–10 см, массой 70–120 г.
- **Перцевидный.** Плоды удлиненные, как горький перец, массой 70–150 г.
- **Перцевидный полосатый.** Удлиненные полосатые сливки массой 70–150 г.
- **Перцевидный желтый.** Плоды лимонно-желтые, удлиненные, массой 70–150 г.
- **Перцевидный черный.** Плоды темно-бордовые, перцевидной формы, массой 70–200 г.
- **Аурия.** Плоды длиной 10–15 см, массой до 150 г.
- **Сан Марцано.** Длинноплодные плоды массой до 120 г.
- **Кронпринц.** Плоды сливовидные с носиком, собраны в кисти по 15–20 штук, массой 60–70 г.
- **Лампа Аладдина.** Оранжевые «грушки» массой 150–300 г.



*Увидев впервые кабачки, у которых внутри растут настоящие спагетти, конечно, диву даешься – разве так бывает?! Потом выясняется, что и тыква бывает «лапшой», и фасоль – «макарониной». Современная селекция не перестает удивлять нас, а дачникам только дай на пробу что-нибудь новенькое!*

## **Спагетти** **прямо с грядки**

### **Макароны длиной 75 см**

**В**ыращивали ли вы когда-нибудь фасоль, длина стручков которой достигает 75 см? А я выращивала. Относится она к группе вигна. Ценна она тем, что очень урожайна, а стручки у нее без пергаментного слоя, нежные и богаты растительным белком, витаминами, микроэлементами и клетчаткой.

Вигна – культура светолюбивая. Агротехнические мероприятия несложные: полив умеренный, подкормки комплексными удобрениями без преобладания азота, так как вигна способна самостоятельно удовлетворить 60–90% своей потребности в азоте.





Я выращивала фасоль сорта Спагетти – это высокорослое вьющееся растение, которому необходима опора. У меня был натянут синтетический шпагат. Собрала я неплохой урожай. В цифрах не скажу, не было времени на взвешивания.

Но у вигны все-таки есть и минус. В ней присутствуют сапонины, которые в больших количествах могут вызвать воспаление кишечника. Поэтому есть сырой любую фасоль нельзя! Ее обязательно надо предварительно отварить.

*Ольга Аверенкова, г. Москва*

## Готовили кашу из «лапши»

Как-то купила тыкву-спагетти, это особый гибрид между тыквой и кабачком. Ее мякоть в приготовленном виде распадается на волокна – такую тонкую лапшу.

На вкус они оказались удивительными, с едва уловимым ароматом фруктов и ванили. Мы приготовили из «лапши» кашу и с удовольствием съели. А потом я прочитала, что можно ее запечь. Мы так и сделали: разрезали вдоль, убрали семена и выложили на противень – срезом вниз.



Эту тыкву мы выращивали два лета, а потом закончились семена, а новых купить я так и не смогла. Если встречу, куплю побольше.

*Ольга Тенева, г. Курск*

## Вкуснее обычного кабачка

Несколько лет назад купил пакетик семян гибрида кабачка и тыквы Спагетти. Соблазнил себя обещанием, что овощ внутри наполняется длинными «веревками». Плоды выросли толстенькими, как поросята. И не белые, как я ожидал, а слегка желтоватые. Теперь их надо было как-то приготовить. А как правильно?

Предлагали кабачок отварить целиком, но у меня не было подходящей кастрюли. Поэтому я завернул его в фольгу и запек в духовке. Готовый кабачок разрезал, убрал семена и вилкой (осторожно, чтобы не порвать волокна) выложил в глубокую тарелку. Действительно, получилась большая порция настоящих спагетти! Полил растопленным сливочным маслом и позвал ужинать домашних.

На вкус кабачковые спагетти были чуть сладковатыми, очень необычными и приятными. Все

семье очень понравились. В том году все кабачки мы съели именно в таком виде. На следующий год было лень с ними возиться, поэтому часть плодов съели как обычные кабачки. Они, конечно, тоже распадались на волокна, форму кубика не держали. Зато были вкуснее обычного кабачка!

С тех пор мы всегда выращиваем пару кустов Спагетти. Плоды неплохо хранятся. Кстати, мякоть молодых кабачков-спагетти такая же, как у всех кабачков – плотная и однородная по консистенции. Только при биологической спелости становится волокнистой.

*Илья Заварухин,  
г. Уфа, Башкортостан*

## Долговязые помидоры

**Я** полюбила сорт помидоров Итальянские спагетти. Их так назвали за длину вытянутых плодов – до 15 см. Конечно, похожи они на обычные помидоры, а не на макароны. На вкус великолепные, нам очень нравится их мариновать.

Куст вырастает высоким, до 2 м. Я люблю именно высокорослые помидоры, они долго дают урожай. Вот и Итальянские спагетти собираем практически до первых серьезных заморозков. Лежат они тоже долго, хорошо краснеют, не портятся.

В следующем году хочу попробовать и другие длинноплодные помидоры – Алый мустанг, Дядя Степа, Перцевидный, Сибирский казак.

*Людмила Сурова, г. С.-Петербург*





# ПЛОДЫ

---



- Медовые яблочки
- Черешня особой закалки
- Малина Казакова

# Медовые яблочки

*У яблочка существует эталон, к которому стремятся все селекционеры. Самым сладким считается сорт Голден Делишес (Золотое яблоко), вкус которого отмечен 5 баллами из 5 возможных. Однако растет он лишь на юге, а что выбрать любителям сладкого, живущим в средней полосе и севернее?*

**И**з российских сортов к 5 баллам ближе всех стоит Памяти Нестерова, от дегустационной комиссии он заслужил 4,8 балла. С отрывом на одну десятую идет ряд других сортов, о которых подробнее расскажем ниже. Но есть одна деталь: для жителей средней полосы и северных

регионов более приемлемы все же кисло-сладкие сорта, так как в них больше необходимого нам витамина С. Однако кто же не хочет сладкого?!

■ **Грушовка московская.** Стародавний русский сорт, прославленный еще в XVII веке. Районирован в основном на территории Не-



**Грушовка московская**



**Китайка золотая ранняя**

черноземья, на Среднем и Южном Урале и в Сибирском регионе.

Плоды у сорта небольшие, в среднем весом от 84–110 г, максимум до 127 г. Вкус вызревших яблочек полный, гармоничный, медовый, освежающий. Аромат слабый, а при хранении в течение 10 дней он немного усиливается. Заметим, что яблоки Грушовки совсем не имеют грушевого вкуса. Оценка дегустаторов – 4,7.

Один из первостепенных плюсов Грушовки – высочайшая холодоустойчивость, она выдерживает до –50 °С. Сорт был получен из диких яблонь и сохранил все плюсы, полученные в итоге природного отбора.

■ **Коричное полосатое.** Старинный сорт народной селекции, с плодами раннеосеннего созревания. К сожалению, селекцио-

нера, который подарил миру Коричное полосатое, так и не удалось определить. Свое имя сорт получил благодаря легкому, приятному привкусу корицы у спелого яблока.

Плоды средних размеров, 90–110 г. По форме приплюснутые, чем-то напоминают репу. К достоинствам сорта можно отнести отличную зимостойкость и высокие вкусовые качества. При правильном хранении яблоки не портятся в течение 2–3 месяцев, лежат до середины декабря.

■ **Папировка (Белый налив).** Еще один сорт народной селекции с плодами раннелетнего созревания (кроме Урала, Восточно-Сибирских областей и Дальневосточного региона). В средней полосе съемная зрелость плодов наступает рано – в первой декаде



**Памяти Нестерова**



**Коваленковское**

## ПЛУС ОДНА СОТЯ

\* Всем названным сортам смело можно приплюсовать еще 0,1 балла, поскольку дегустационные комиссии, как правило, придерживают баллы. Строгие! Или скромные?



Коричное  
полосатое

августа. Хранятся они не более 2–3 недель. В целом яблочки средних размеров, наиболее крупные плоды созревают на молодых деревцах. Вес 77–112 г, максимум 190 г.

На вкус яблоки нежные, сочные, кислоовато-сладкого вкуса. Мякоть с небольшим благоуханием яблока, молочного цвета, нежная. У переспевших яблок мякоть делается мучнистой и немного «картошечной».

Довольно высокая морозоустойчивость.

■ **Китайка золотая ранняя.** Появлению этого летнего сорта мы обязаны И.В. Мичурину. Сорт прошел все испытания и был районирован в Волго-Вятском и Северо-Западном регионах. Высокоустойчивый к морозам. Очень скороплодный. Плоды созревают в конце июля. Мякоть яблок сочная с нежным ароматом. Вкус сладкий с характерной кислинкой. Продолжительность жизни дерева довольно долгая. Нередко встречаются долгожители 70-летнего возраста.

■ **Коваленковское.** Позднелетний сорт, выведен белорусскими селекционерами. Яблоня растет быстро, в благоприят-

ных условиях на 0,9–1,1 м в год. Яблоки получили высокую дегустационную оценку – 4,8 балла. Плоды сочные и крупные, массой от 160 до 200 г. Очень сладкие, без приторности. Кислинка отсутствует, но и пресным плод не назовешь. Сорт очень зимостойкий. Есть сведения об успешном выращивании в Южной Сибири.

■ **Памяти Нестерова.** Дочточно новый позднезимний сорт ВНИИ генетики и селекции плодовых растений им. И.В. Мичурина, но уже успевший завоевать сердца садоводов. Включен в Госреестр по Центрально-Черноземному региону в 2016 году. Плоды массой от 183 до 240 г. Сорт радует высокой и стабильной урожайностью, высокой устойчивостью к жаре и засухе, десертным вкусом своих плодов (4,8 балла) и хорошей лежкостью.

*Наталья Савельева, д. б. н.,  
ведущий научный сотрудник  
ФНЦ имени И. В. Мичурина,  
г. Мичуринск, Тамбовская обл.*

# Груши люблю больше яблок

*Многие говорят мне: «Я больше груши люблю, чем яблоки». Я и сам, признаюсь, отношусь к числу любителей груш. Они, в среднем, слаще, чем яблоки, у них структура мякоти часто «маслянистая». Однако зимних сортов груши меньше, чем у яблонь. Тем не менее усилиями селекционеров и в средней полосе есть что посадить*

**С** зимостойкими грушами в начале XX века начинал работать Иван Мичурин (на Дальнем Востоке – Артемий Лукашов), скрещивая европейские сорта южных груш с зимостойкой грушей Уссурийской. В результате Мичурин получил свой сорт Бере зимняя Мичурина, а Лукашов –

серию из 6 сортов, объединенных ныне общим названием «лукашовки».

Далее работа Мичурина была продолжена его учениками и последователями, но настоящая, не побоюсь этого слова, революция произошла с появлением позднелетнего сорта Чижовская. Лет



**Белорусская поздняя**



**Красуля**

30 назад, помню, была в ходу такая рекомендация: если у вас есть место только для одного дерева груши, посадите Чижовскую. Пожалуй, она не потеряла актуальности и сегодня.

Однако, чтобы считать культуру освоенной, недостаточно лишь одного сорта – пусть даже и очень хорошего. Необходима, как минимум, линейка сортов разных сроков потребления: летние, осенние, зимние. Что есть в моей коллекции?

### Летние сорта

**Талица и Красуля** – относительно новые сорта сибирской селекции (Талица – свердловской, Красуля – челябинской). Плоды вкусные, но некрупные (средний вес 80 г для Талицы и 90 г для Красули). Хранятся тоже недолго: 6–10 дней для Талицы, до 15 дней

в холодильнике – для Красули. Деревья Талицы высокорослые, с острыми углами отхождения от ствола, у Красули – среднерослые (до 4 м).

По-прежнему актуален позднелетний сорт **Чижовская**. Плоды крупные, вкусные (дегустационная оценка 4,2 балла), хороших товарных и потребительских качеств. Лежкость плодов 60–120 дней при 0°C (есть данные о хранении у любителей при температурах –1,5–2°C до Нового года).

**Маршал Жуков** – плоды крупнее и вкуснее плодов сорта Чижовская (дегустационная оценка Маршала 4,3–4,5 балла). Зимует у меня сорт хорошо. Полной заменой Чижовской сорт, наверно, не станет, так как уступает ей в скороплодности – первое плодоношение наступает на 6–7 год про-



**Чижовская**



**Маршал Жуков**

тив плодоношения на 3–4 год у Чижовской.

### Осенние сорта

Из осенних выделяю, пожалуй, отличный сорт **Просто Мария**. Плоды выше средней величины и крупные, массой 180–250 г, дегустационная оценка – 4,8–5,0 баллов. В пору плодоношения сорт вступает на третий год. Созревает во второй декаде сентября, продолжительность потребительского периода при хранении в обычных условиях – 30–60 дней. Зимостойкость сорта для выращивания в Московской области и чуть восточнее (до Татарстана) достаточная.

### Раннезимние сорта

У сорта **Белорусская** поздняя плоды средней величины, массой 110–120 г и с дегустационной оценкой 4,2–4,4 балла. Съем плодов проводят в середине-конце сентября, срок потребления январь-февраль, в отдельные годы плоды лежат до марта-апреля.

**Зимняя Глазкова** имеет плоды среднего размера, хранятся они до Нового года. Деревья компактные, с поникающей формой кроны, очень зимостойкие. У меня сорт показывает, пожалуй, наилучшую зимостойкость среди зимних сортов.

### Позднезимние сорта

Из позднезимних сортов я получал пока плоды лишь у сорта **Яковлевская**. Его зимостойкость средняя. Плоды хранятся до весны.



#### КАРЛИКИ РАДУЮТ УРОЖАЕМ

\* В последнее десятилетие на рынке стали появляться карликовые (колоновидные) груши. Их достоинства: высокая скороплодность, малый размер, высокая технологичность (возможность использовать семенной подвой без ущерба для размера взрослого дерева). С ними удобно заниматься селекцией – их карликовость обусловлена моногенно. Считаю, эти формы пригодны для интенсивного садоводства.

Карликовая (колоновидная) груша зимнего срока потребления в моем саду растет не первый год и радует своим урожаем.

*Игорь Колпаков,  
г. Нижнекамск,  
инженер-электромеханик, агроном  
и селекционер*

# СТАНЬ СПЕЦОМ В ДАЧНОМ ДЕЛЕ!



Следующий номер журнала  
**«ДАЧНЫЙ СПЕЦ»**  
в продаже с **24 января!**

## СЕМЕНА и РАССАДА

ПОСЕВ • УХОД • ЗАЩИТА



### РАННИЕ ПОСЕВЫ: ЗА И ПРОТИВ

СТОИТ ЛИ ТОРОПИТЬСЯ  
СЕЯТЬ СЕМЕНА НА РАССАДУ?

### ОТКРЫТА ОХОТА ЗА СЕМЕНАМИ

ЧТО ВЫБРАТЬ: НОВИНКИ  
ИЛИ ПРОВЕРЕННЫЕ СОРТА?

### ТОМАТЫ БЕЗ РАССАДЫ

ВЫРАЩИВАЕМ ПОМИДОРЫ  
ПОСЕВОМ НА ГРЯДКУ

### КАК ПОЛУЧИТЬ УРОЖАЙ РАНЬШЕ

КАК ПРОРАЩИВАНИЕ СЕМЯН  
ВЛИЯЕТ НА РАЗВИТИЕ  
СЕЯНЦЕВ



**НЕ  
ЗАБУДЬ!**

# Календарь работ Январь 2025

## Овощные

🕒 **СЕМЕНА.** Проводят ревизию всех имеющихся семян. Их сортируют, проверяют на всхожесть – высевают несколько семян и следят, взойдут ли они в положенные сроки.

🕒 **УРОЖАЙ.** Регулярно проверяют состояние хранящегося урожая. Его перебирают и удаляют испорченные экземпляры.

🕒 **РАССАДА.** Приобретают грунт, горшочки, ящики, кассеты и торфяные таблетки для выращивания рассады. Готовят этикетки с названиями культуры и сорта.

🕒 **ЗЕЛЕННЫЕ КУЛЬТУРЫ.** Дома на подоконнике высевают в ящики редис и зеленные культуры (укроп, листовый салат, кресс-салат). Ставят в баночки с водой или высаживают в ящики лук, чтобы получить свежую зелень.

## Фруктовые

🕒 **ЗАЩИТА ДЕРЕВЬЕВ.** Регулярно проверяют состояние обвязки штамбов, которые защищают

плодовые деревья от грызунов и солнечных ожогов. Если выпал тяжелый мокрый снег, деревья отряхивают с помощью прочной палки или черенка от лопаты.

🕒 **УРОЖАЙ.** Проверяют уложенные на хранение яблоки зимних сортов. Плоды, начинающие загнивать, сразу убирают.

🕒 **СНЕГОЗАДЕРЖАНИЕ.** Набрасывают снег на приствольные круги плодовых деревьев. Если в саду закопаны черенки для весенней прививки, их также дополнительно укрывают снегом.

## Ягодные

🕒 **ЗАЩИТА КУСТОВ.** Чтобы защитить корневую систему ягодников и кустики земляники от вымерзания, в саду устраивают специальные снегозадержатели – вокруг растений устанавливают щиты, раскладывают кучи хвороста или ветви, оставшиеся после обрезки плодовых.

*Продолжение на стр. 34*



# Январь

ЛУННЫЙ КАЛЕНДАРЬ 2025 ■ от Марины Мицуринской

**1**  Луна в Козероге



Подготавливают почвенные смеси для посадки и пересадки растений.

**17-18**  Луна в Деве



Подкармливают комнатные растения. Ведут борьбу с вредителями и возбудителями болезней, обитающими в почве теплиц и комнатных растений. Сажают крупномеры.

**2-3**  Луна в Водолее



Укрывают снегом посадки теплолюбивых культур, травянистых и луковичных культур. Поливают и подкармливают комнатные растения. Проводят зимние прививки растений.

**19-21**  Луна в Весах



Укрывают снегом посадки теплолюбивых растений в садах. Подкармливают комнатные цветы. Ведут борьбу с вредителями и возбудителями болезней, обитающими в почве.

**4–5**  
Луна в Рыбах



Поливают и подкармливают комнатные и тепличные растения. Укрывают снегом посадки теплолюбивых растений (деревья, кустарники, травянистые, луковичные) в садах.

**6–7**  
Луна в Овне



Проводят зимние прививки растений. В садах проводят снегозадержание.

**8–9**  
Луна в Тельце



Сеют быстрорастущие овощные культуры, гвоздику Шабо, хвойные растения, первоцветы. Проводят зимние прививки плодовых растений. Сажают крупномеры.

**10–11**  
Луна в Близнецах



Проводят приостановку луковичных декоративных культур для выгонки в феврале—марте.

**12–13**  
Луна в Раке



Поливают растения. Сеют на рассаду первоцветы, агератум, бегонию всегдацветущую, бальзамин Уоллера. Ведут борьбу с наземными вредителями и возбудителями болезней.

**14**  
Луна во Льве



Подготавливают почвенные смеси для посадки и пересадки растений.

**15–16**  
Луна во Льве



Ведут борьбу с наземными вредителями и возбудителями болезней растений (белокрылка, паутинный клещ, пятнистости листьев).

**22–23**  
Луна в Скорпионе



Поливают и подкармливают овощные и декоративные культуры, защищенного грунта и комнатные растения.

**24–26**  
Луна в Стрельце



Удаляют сорняки в теплицах. Подкармливают декоративные луковичные растения. Готовят почвенные смеси. Ведут борьбу с наземными вредителями и возбудителями болезней.

**27–28**  
Луна в Козероге



Проводят ревизию корневой клубней, клубнелуковиц, лукович, хранящихся в погребах и других хранилищах, удаляют поврежденные экземпляры.

**29**  
Луна в Водолее



Удаляют сорняки в защищенном грунте. Подкармливают выгоночные луковичные растения.

**30**  
Луна в Водолее




Готовят почвенные смеси для рассады. Ведут борьбу с вредителями и возбудителями болезней. В садах утаптывают снег вокруг посадок луковичных растений.

**31**  
Луна в Рыбах



Проводят зимнюю прививку растений. Поливают и подкармливают растения в комнатах и теплицах. Сеют на рассаду агератум, бегонию всегдацветущую, бальзамин Уоллера.



– растущая



– полнолуние



– убывающая



– новолуние

➤ **ЧЕРЕНКИ.** Если в январе нет сильных морозов, заготавливают однолетние черенки смородины, крыжовника и винограда для прививки и весенней посадки. Для лучшего хранения кончики побегов обмакивают в растопленный парафин. Также нарезают черенки жимолости и облепихи для размножения. Их прикапывают до весны в снегу в вертикальном положении.

➤ **ПОСЕВ СЕМЯН.** Высевают семена лимонника китайского. Посевы присыпают слоем песка в 1 см и выдерживают при комнатной температуре 20–30 дней, регулярно увлажняя почву отстоянной водой.

➤ **УКРЫТИЕ.** Кусты малины, пригнутые к земле, молодые посадки ягодных кустарников (смородина, крыжовник) периодически подокучивают снегом.

## Цветочные

➤ **ХРАНЕНИЕ.** Проверяют находящиеся на хранении клубни и луковицы, а также зимующие в тепле корневища декоративных растений. Загнившие части посадочного материала зачищают и обрабатывают марганцовкой или присыпают толченым углем.

➤ **РАССАДА.** Высевают на рассаду семена бегонии клубневой

и бегонии всегдацветущей, антирринума, вербены, гацании, гелиотропа, кальцеолярии, лобелии и многоколосника.

➤ **УКРЫТИЕ.** При сильном понижении температуры многолетние цветочные растения дополнительно укрывают снегом, на альпийских горках также увеличивают снежный покров.

➤ **ЗАЩИТА ОТ ГРЫЗУНОВ.** Вокруг цветников с высаженными цветочными луковичными растениями утаптывают снег, чтобы к ним не подобралась мышь.

## Кустарники

➤ **ЗАЩИТА ОТ ОЖОГОВ.** В яркие солнечные дни теплолюбивые кустарники и хвойные растения притеняют мешковиной. Вместе с сильным морозом солнце может вызвать ожоги и морозобоины.

➤ **УКРЫТИЕ.** При наступлении сильных морозов дополнительно укрывают кусты роз, горензий и рододендроны. Невысокие вечнозеленые растения засыпают снегом – это самое лучшее, что может их защитить.

➤ **ОБРЕЗКА.** В южных регионах обрезают декоративные кустарники до начала волны роста. Но не трогают растения, цветущие весной или в начале лета (сирень, чубушник, форзиция).



## Дорогие друзья, любители готовить!

Традиционно готовиться к праздникам начинают заранее. Уже сама подготовка создает праздничное настроение, желание угостить и удивить всех, создать запоминающуюся атмосферу. Иногда для этого надо подать обычный, повседневный салат так, чтобы он радовал глаз. Времени до праздника всегда маловато, поэтому и сложилась традиция готовить все заранее. Не стоит, наверное, готовить незнакомое блюдо в день праздника, желательно попробовать приготовить его раньше. Мы решили напомнить известные рецепты, подсказать новые идеи красивого оформления. Выбирали не только вкусные блюда, но и такие, которые можно приготовить из продуктов, купленных в магазине у дома. Благодарим и тех читателей, кто поделился с нами своими фирменными рецептами.

### В этом сборнике вы найдете:

- рецепты самых разнообразных салатов – мясных, овощных, рыбных, постных;
- рецепты горячих и холодных закусок;
- рецепты горячих блюд, которые станут украшением самого изысканного праздничного стола;
- рецепты вкуснейших десертов, интересной выпечки и тортов, испечь которые сможет даже начинающая хозяйка;
- рецепты всевозможных напитков к праздничному столу;
- советы по сервировке стола и украшению блюд;
- сроки хранения в холодильнике приготовленной еды.

### Также на страницах журнала вы найдете:

- время приготовления блюд, их калорийность и количество порций;
- полезные советы.

## Номер уже в продаже!

**СПРАШИВАЙТЕ В КИОСКАХ, СУПЕРМАРКЕТАХ  
И ПОЧТОВЫХ ОТДЕЛЕНИЯХ**



**ПОДПИСНОЙ ИНДЕКС В КАТАЛОГЕ «ПОЧТА РОССИИ» П5927**

Оформить подписку до почтового ящика можно во всех почтовых отделениях и на сайте Почты России <https://podpiska.pochta.ru>



# Черешни особой закалки

*Черешня – теплолюбивая порода. Однако селекционеры Брянска, Мичуринска, Москвы, Орла вывели адаптивные и высокоурожайные сорта черешни для средней полосы России. Посадив их в саду, можно собирать прекрасные урожаи сладких ягод*

**Н**аиболее зимостойкими считаются сорта Тютчевка, Ревна, Розовый жемчуг, Фатеж, Чермашная и др. К весенним заморозкам устойчивы сорта Фатеж и Итальянка.

■ **Аделина.** Дерево среднерослое, высотой до 3,5 м. Плоды массой 5–6 г, сердцевидной формы, темно-красной окраски. Мякоть средней плотности, хрящеватая. Отрыв плодов от плодоножки хороший. Сорт десертный. Цветение в средние сроки (10–15 мая). Созревание плодов в середине июля. В плодоношение вступает на 4 год. Опылителями являются сорта черешни среднего срока созревания. Урожайность средняя 80 ц/га, максимальная 140 ц/га. Дерево высокозимостойкое, зимостойкость цветковых почек средняя. К коккомикозу и монилиозу относительно устойчив.

■ **Бряночка.** Среднерослое. Плоды массой от 4,5 до 7,0 г, плотные, окраска плода, мякоти и сока

темно-красная. Косточка отделяется хорошо. Плоды сочные, сладкие. Цветение и созревание позднее. Вступает в плодоношение на 5 год. Самобесплодный. Лучшие опылители: Тютчевка, Веда, Ипуть.

*Черешня – самобесплодная культура. Для получения хороших урожаев необходимо высаживать в саду не менее 2–3 сортов.*

Средняя урожайность 93 ц/га, максимальная 308 ц/га. Устойчивость к коккомикозу высокая, клястероспориозу и монилиозу – средняя.

■ **Итальянка.** Дерево среднерослое, сорт ранний, плоды довольно крупные (массой до 6 г) темно-красные. Мякоть приятного



Итальянка

десертного вкуса. Косточка хорошо отделяется. Ежегодная высокая урожайность. Устойчив к коккомикозу.

■ **Лена.** Дерево среднерослое. Плоды крупные от 6 г до 8 г, черно-красные. Позднего срока созревания. Вступает в плодоношение на 4 год. Лучшие опылители: сорта Ревна, Тютчевка, Ипать, Овстуженка. Средняя урожайность 80 ц/га, максимальная 120 ц/га. Устойчивость к коккомикозу хорошая, монилиозом и клостероспориозом не поражается.

■ **Ревна.** Средней величины, плоды массой 5,3–9,7 г. Косточка отделяется от мякоти средне. Плоды сочные, сладкие, отрываются от плодоножки хорошо, во влажные годы частично растрескиваются. Созревание позднее

(первая декада июля). Плодоносит на 4–5 год. Средняя урожайность 70 ц/га, максимальная 145 ц/га. Лучшие опылители: Тютчевка, Радица, Брянская розовая, Овстуженка. Устойчивость к болезням высокая.

■ **Родина.** Сортом отличается относительно высокой зимостойкостью древесины и цветковых почек. Плодоносит на 4–5 год. Урожайность высокая. Плоды массой 5,9–6,2 г. Мякоть темно-красная, плотная, хрящеватая, кисло-сладкого приятного вкуса. Отрыв плода сухой. Созревают в третьей декаде июня.

■ **Теремощка.** Дерево слаборослое, плоды массой 5 г, сладкие, мякоть плотная, во влажные годы растрескиваются слабо. Косточка отделяется хорошо. Сортом среднего срока созревания, плодоносит на





Родина

4–5 год. Лучшие опылители: Брянская розовая, Ревна, Овстуженка. Средняя урожайность около 50 ц/га, максимальная 100 ц/га. Устойчивость к коккомикозу и монилиозу у сорта хорошая, к клястероспориозу – средняя.

■ **Фатех.** Деревья среднерослые – около 5 м. Плоды массой 4–6 г, красно-желтые. Вкус кисло-сладкий, десертный, мякоть плотная, хрящеватая, сочная, светло-розовая, косточка хорошо отделяется от мякоти. Позднего срока созревания. Продуктивность высокая – до 50 кг с дерева. Зимостойкость выше средней (на уровне вишни Владимирской). Сорт обладает высокой устойчивостью к монилиозу и коккомикозу.

■ **Чермашная.** Дерево среднерослое – до 4,5–5 м высотой.

### КОРОТКО О ВАЖНОМ

Сорта черешни делят на две группы: бигарро и гини. У бигарро мякоть хрящеватая, плотная, у гини – нежная, мягкая. Плоды бигарро транспортабельны и пригодны для различных видов переработки (компоты, варенье, вино и др.).

Рекомендуемая медиками норма потребления черешни на человека – 4 кг в год, в том числе в виде соков, компотов, вина, варенья.

По своей природе черешня устойчива к коккомикозу и не поражается монилиальным ожогом.

В средней полосе плоды у ранних сортов созревают в конце июня, у поздних – в середине июля.

Черешня – самобесплодная культура, для получения урожая необходимо высаживать в саду 2–3 сорта.

Плоды средней массой до 4,5 г, округлые, желтой окраски. Вкус сладкий с едва уловимой кислинкой, десертный, мякоть нежная, сочная. Косточка хорошо отделяется от мякоти. Продуктивность деревьев высокая – 15–20 т/га. Сорт ранний. Самобесплодный. Зимостойкость достаточная для Подмосковья и Московской области, устойчив к основным заболеваниям – монилиозу и коккомикозу.

*Михаил Попов,  
к. с.-х. н., ст. н. с.  
ФНЦ имени И. В. Мичурина*



## Старый сорт стоит **ДВУХ НОВЫХ?**

*Средняя Волга никогда не была вишневым краем, но все же ягоду эту здесь выращивали. Особенно на правом берегу, где почвы полны известняка. Все любили, конечно, старинный сорт Владимирскую, но в 80-х годах случилась беда: коккомикоз уничтожил у нас всю вишню*



**С** тех пор прошло несколько десятилетий. Казалось бы, давно пора вишневые сады восстановить, но их как не было, так и нет. Почему?

## В поисках лучшего

Возможно, виновата селекция. Появилось много новых сортов – более сладких и крупных. А кому же не хочется вырастить что-нибудь этакое, чтобы съел и облизнулся. И началось! Широким потоком хлынули новые сорта: Шоколадница, Севастьяновская, Шакировская, Наумовская, Тверитиновская. Изумляли не только сладкие и крупные ягоды, у некоторых даже косточки – слегка удлиненные, как у черешни. Такие сорта так и называли – черешневые.

Много лет я пыталась приручить новичков у себя в саду, но безрезультатно. Зима подмораживала то цветочные почки, а то и древесину. Или болезни внесили свои коррективы. А если все складывалось благополучно, ягод все равно завязывалось совсем чуть-чуть. Явно не хватало опылителей.

## Невеста без жениха

Пыталась я как-то разобраться в этих опылителях. Составила список понравившихся сортов и стала подбирать им «женихов». Почти универсальным опылителем для наших мест оказалась все та же Владимирская. И даже можно было найти питомники, где ее выращивали. Но грибные болезни никто не отменял.

## Охотники за древними сортами

20 лет назад мы купили дом в Спасском районе Татарстана. При доме был старый сад, полный вишневых и сливовых деревьев. Собирали до 10 ведер. Плодоносили в основном высокие деревья, кустовая вишня исправно

### СЛАБОЕ МЕСТО

\* У старых сортов вишни самое слабое место – восприимчивость к инфекции. Но и современные сорта бесконечно болеют. На мой взгляд, все же лучше посадить один старый сорт вместо двух новых и ухаживать за ним более тщательно. Мы и ухаживаем, обрабатываем от болезней, удобряем, поливаем – все как положено.

Меня всегда интересовал вопрос о том, как же наши предки умудрялись поддерживать сады «в рабочем состоянии» без химических опрыскиваний. В том числе вишневые. И в том числе сорт Владимирская. Веками его выращивали – и ничего! А мы, дети прогресса, сгубили сорт всего за несколько десятилетий.

Прочитала в одной книге и соглашусь с мнением: у крестьян всегда было много навоза, а вишня – большая его любительница. Так что удобрения этого для садов не жалели. Деревья не только всегда были сыты, но и защищены от болезней сеной палочкой, для которой перепревающий навоз, особенно солоmistый, естественная среда обитания. Недаром многие грибные инфекции называют «болезнями тощих почв». Минеральные удобрения тут не помогут.

## НА ЧЕРЕШНЮ НЕ ПРОМЯНЮ

**\* Предпочитаю каждый год собирать хорошие урожаи вишни кисловатой, чем вообще без нее остаться. Была бы возможность заставить хорошо плодоносить черешневую вишню, сделала бы это с удовольствием.**

цвела, но ягод завязывала мало. Что это были за сорта, мы не знали. Местные называли их просто – черная и висячка.

«Черная» не такая уж черная, просто по сравнению со светло-красной «висячкой» казалась темнее. Была обычных размеров, но мясистой из-за крохотной косточки – с булавочную головку. На вкус, как и положено вишне – скорее кислая. Ее рождалось великое множество.

Как-то мне довелось побеседовать с известным селекционером – Владиславом Наумовым. Я описала ему нашу «черную» в надежде, что Владислав Алексеевич подскажет сорт. Он рассказал, что только в старых-престарых селах сохранились такие же старые сорта. Когда-то он вместе со студентами отправлялся искать их по деревням. Современным они, конечно, во многом уступали, но, как правило, оказывались живучими и урожайными. Иначе местные жители не выращивали бы их столетиями.

Действительно, только лет 15 назад прекратились визиты к нам заготовщиков черенков «по вишню» и «по сливу». Местные

хорошо на этом зарабатывали. До сих выращивают в основном «черную» вишню. Похоже, она самоплодная, как и Владимирская.

## Вишню собираем ведрами

Вишню со старых деревьев мы собираем, как и было в старину, ведрами, и лишь в холодное лето довольствуемся парой ведер. Теперь я не слежу за новинками.

К чему я пишу про старые сорта вишни. Они, на мой взгляд, самые настоящие, проверенные. У ягод тот самый знакомый с детства, любимый вкус. И если есть шанс получить черенок или саженец, не раздумывая, берите и сажайте.

*Марина Латыпова, г. Казань*

## КОММЕНТАРИЙ СПЕЦИАЛИСТА

**Василий Кладько**, к. с.-х. н., плодород:

– Выигрывают ли старые сорта перед новыми? Старые вишни тоже болеют, но, возможно, автор говорит о местном сорте, который более устойчив к тому же монилиозу. По возможности переселяйте такие сорта в свой сад. Изучайте, сравнивайте и распространяйте.

Сортимент вишни в нашей стране большой, но, к сожалению, монилиоз сводит на нет все усилия селекционеров. Абсолютно устойчивых к грибным заболеваниям сортов пока нет, поэтому приходится постоянно обрабатывать деревья препаратами, часто на основе меди. И постоянно менять их, так как возбудители заболеваний быстро к ним привыкают и начинают сопротивляться.

# МЕШОК сканвордов



- В каждом номере собрано более 250 сканвордов, кроссвордов, кейвордов, чайнвордов, различных sudoku, филвордов, анаграмм, фотокроссвордов. Помимо различных головоломок в номере помещены блиц-тест «Найди 10 отличий» и японский сканворд.
- Кроме этого, страницы сборника подарят читателям много удивительных открытий. Например, наверняка многим будет интересно узнать, почему кетчуп продавали как лекарство, кто озвучивает динозавров в кино, есть ли реки в Антарктиде и многое другое.
- Каждый выпуск будет знакомить читателей с историей создания любимых фильмов. Мы узнаем, почему каскадеры используют в трюках сахарное стекло, что добавляют в волшебный омолаживающий грим и много других любопытных фактов о вещах, которые обычно остаются за кадром.
- Также в журнале читателей ждут советы на каждый день! Мы расскажем как обычная пластиковая бутылка может спасти от комаров, из каких цветов делают вкуснейшие котлеты, и многое другое.



«Судоку Мастер» – это более 180 увлекательных задач трех высочайших степеней сложности: классические sudoku, фигурные и диагональные sudoku, мегасудоку и мультисудоку. А также такие особые, набирающие популярность у читателей, как кенкен, какуро и сумдоку.

Подробная инструкция на первых страницах журнала поможет понять принцип разгадывания sudoku даже тем, кто еще не успел «набить руку» в реше-

нии таких головоломок. Каждый вид sudoku сопровождается краткая инструкция по технике решения, а проверить свое мастерство поможет раздел с ответами.

«Судоку Мастер» – это не просто сборник задач для гурманов sudoku. Это еще и хит-парад рецептов для гурманов и любителей вкусно поесть. А еще в нашем журнале для отдыха и развлечения мы публикуем специальные тест-картинки «Найди 10 отличий».

**ЖУРНАЛЫ В ПРОДАЖЕ С 20 ДЕКАБРЯ! СПРАШИВАЙТЕ В КИОСКАХ, СУПЕРМАРКЕТАХ И ПОЧТОВЫХ ОТДЕЛЕНИЯХ ЗАКАЗЫВАЙТЕ НЕ ВЫХОДЯ ИЗ ДОМА НА САЙТАХ:**



**OZON**  
ozon.ru<sup>1</sup>



**wb**  
wildberries.ru<sup>2</sup>



**Яндекс Маркет**  
market.yandex.ru<sup>3</sup>

На сайте маркетплейса наберите в поисковой строке полное наименование: **Издательская группа КАРДОС**

<sup>1</sup> 000 «Интернет решения». 123112, г. Москва, Пресненская наб., д. 10, эт. 41, пом. 1, комн. 6. ОГРН 1027739244741.

<sup>2</sup> 000 «Вайлдберриз». 142181, МО, г. Подольск, д. Коледино, территория Индустриальный парк «Коледино», д. 6, стр. 1. ОГРН 1067746062449

<sup>3</sup> 000 «ЯНДЕКС». 119021, г. Москва, ул. Льва Толстого, д.16. ОГРН 1027700229193.

# Малина Казакова

*Были в нашей стране времена, когда в садах выращивали только обычную малину однократного плодоношения. Сейчас все иначе – большое распространение получила ремонтантная малина, за лето дающая плоды дважды. И мало кто знает, что первопроходцем этого малинного изобилия был селекционер Иван Васильевич Казаков*



**О**н многого добился – академик РАН, доктор сельскохозяйственных наук, профессор, заслуженный деятель науки Российской Федерации, почетный работник высшего профессионального образования РФ. Благодаря ему в наши сады пришла малина ремонтантная.

## **Взялся за дело – не отступил**

После защиты диссертации в 1968 году Ивану Васильевичу Казакову предложили работать над селекцией ремонтантной малины, которой никто в нашей стране тогда не занимался. А друзья сове-



**Носорог**



**Золотая осень**

товали бросить бесполезное занятие, они считали, что получить ремонтантные сорта, способные полностью вызреть в условиях средней полосы, невозможно.

Но я знал Ивана Васильевича лично, поэтому был знаком с его настойчивым характером: уж если возьмется за дело, ни за что не отступится. Так и получилось: имея определенный опыт селекции груши, он с энергией и напором приступил к новой работе.

### Цель поставлена

В это время любители выращивали лишь отдельные сорта ремонтантной малины зарубежной селекции, но в средней полосе к осенним заморозкам свою продуктивность они реализовывали лишь на 15–40%. Не давали малине полностью развернуться короткий период вегетации, недостаток тепла и солнечного света, вспышки грибных болезней в дождливые сезоны. Тогда Иван Васильевич поставил цель создать

### НЕ ТОЛЬКО РЕМОУАНТНАЯ

\* И. В. Казаковым создано более 20 сортов обыкновенной красной малины. Среди них Бальзам, Спутница, Бригантина, Метеор, Скромница, Гусар, Пересвет, Вольница и др.

сорта ремонтантной малины для средней полосы России.

### Своего добился!

Эта работа увлекла Казакова полностью, о чем он упоминает в одном из своих стихотворений: «Признаться могу: не единой я женщиной был увлечен, но с дамой капризной – малиной, теперь навсегда обречен».

В результате скрещивания американского ремонтантного сорта Сентябрьская со слаборемонтантным, но рано цветущим гибридом № 12–77 (Костинбродская х Новость Кузьмина) был создан первый отечественный ремонтантный сорт Бабье лето. Он обладал



**Брянское диво**



**Пингвин**

## СОВЕРШИЛ РЕВОЛЮЦИЮ

Иван Васильевич Казаков совершил революцию в селекции малины, до него не существовало крупноплодных ремонтантных сортов. Сейчас же ягоды некоторых сортов весят до 14 г. Лучшие сорта отличаются рекордной урожайностью, высокой адаптивностью, по этим показателям не имеют аналогов.

Сорта для посадки в своем регионе можно выбрать, ориентируясь на степень реализации потенциальной урожайности до заморозков. Чем выше этот показатель, тем дальше на север можно использовать сорт.

■ Реализуют потенциал на 90–100%: Надежная, Пингвин, Евразия, Брянская юбилейная, Золотая осень, Заря вечерняя, Снежить, Колдунья, Самородок, Поклон Казакову, Подарок Кашину.

Эти сорта способны вызреть за сезон полностью во всех регионах выращивания малины, поскольку созревать начинают с конца июля – начала августа.

■ Реализуют потенциал на 80–90%: Янтарная, Жар-птица, Рубиновое ожерелье, Брянское диво, Элегантная, Золотые купола, Бриллиантовая, Августовское чудо, Атлант, Носорог.

■ Реализуют потенциал на 60–70%: Геракл, Августина, Абрикосовая, Купчиха, Мулатка, Оранжевое чудо, Шапка Мономаха.

■ Реализуют потенциал на 40–50%: Бабье лето, Бабье лето 2, Журавлик, Снегирек.

крупной (2,5–3 г), ароматной и вкусной ягодой, высокой урожайностью – до 2 кг с куста. Однако в средней полосе сорт реализовывал потенциал только на 40–50%, поэтому получил прописку лишь в южных регионах.

## Только вперед

Попытки дальнейшего совершенствования сортимента не привели к желаемому результату. Надо было искать новые методы. За короткий период была создана генетическая коллекция с использованием сортов красной малины, обладающих ремонтантностью.

Одновременно были выведены формы малины из северных ареалов, обладающие целым рядом полезных для селекции признаков (короче вегетация, созревание в конце лета, побеги без шипов, не дающих поросли, с ягодами различной расцветки). Селекционный процесс пошел по методу межвидовой гибридизации.

Под руководством Ивана Казакова был создан крупнейший в мире гибридный фонд малины (свыше 550 тыс. сеянцев). Впервые использован метод клонального микроразмножения, позволивший сократить сроки создания и оценки новых ремонтантных форм в 1,5–2 раза.

Казаковым с 1968 по 2010 годы создано свыше 30 сортов малины ремонтантного типа. Большинство из них включены в Госреестр РФ и составляют основу районированного сортимента страны.

*Валерий Закотин, к. с.-х. н.,  
народный садовод*



# ЦВЕТЫ

---



- **Зимой и летом одним цветом**
- **Малютки из сказки**
- **Скромное обаяние настурции**

# Зимой и летом ОДНИМ ЦВЕТОМ

*Так можно сказать о цветах, которые называют красиво – иммортели, а в народе – сухоцветы или бессмертники. Они не теряют свою красоту даже после высушивания.*

*А потому этот цветник мы легко можем перенести в свой дом, чтобы в нем лето стояло круглый год*

**С**емейство сухоцветов огромно, в статье я остановлюсь на нескольких «классических» видах. Их несложно вырастить и сохранить.

## ■ Гелихризум прицветниковый

Его еще называют цмин, бессмертник. Махровые соцветия напоминают небольшие

розочки. Родина растения – Австралия, где он растет как многолетник, в наших же широтах это однолетняя культура. Существует множество сортов этого вида – они могут быть всевозможных оттенков белого, розового, красного, желтого, бордового, лососевого цветов. Высокие растения – от 80 до 115 см, как правило, их используют



**Гелихризум прицветниковый Сафари**




**Гелихризум прицветниковый Файерболл**

на срезку для засушивания. Понизже – от 25 см – прекрасны в цветниках.

Кроме гелихризума прицветникового можно посадить и другие виды – гелихризум шлемовидный с нежными розовыми нежными соцветиями, или шилолистный – с ярко-желтыми немахровыми соцветиями-корзинками, а также тяньшанский – с ярко-желтыми щитковидными соцветиями, напоминающими соцветия тысячелистника.

## ■ Гелиптерум

Самый распространенный вид этого рода – гелиптерум розовый, или акроклиnum. Он похож на нашу «ромашку» – нивяник. Нежные пленчатые «лепестки» (на самом деле это листочки обертки соцветий-корзинок) могут быть окрашены в белый и розовый цвета различных оттенков. В центре соцветия находится «глазок» из ярко-желтых или почти черных трубчатых цветков. Расположены



**Гелиптерум розовый**  
**Хоровод**


## В ЧЕМ СЕКРЕТ БЕССМЕРТИЯ?

\* **Способность сохранять внешний вид бессмертницы получили из-за особой структуры цветков или соцветий, имеющих сухие пленчатые прицветники или листочки обертки. Они позволяют им в засушенном состоянии полностью сохранять свою форму.**

соцветия в основном одиночно на цветоносах высотой 40–50 см.

Засушенный акроклиnum великолепен в композициях из сухоцветов. В саду же его можно высеять в цветники, а также добавлять семена вместо ромашек в однолетние цветущие газоны.

Также в роде гелиптерумов возделываются: г. Манглса, или роданте – очаровательный однолетник, образующий кустики высотой 30–40 см, в пору цветения они усыпаны нежными белыми или розовыми соцветиями. Снаружи они покрыты серебристыми листочками, что делает бутоны и



**Кермек выемчатый**  
**(статце) Крымская смесь**

молодые соцветия похожими на серебряные капельки, переливающиеся на солнце.

### ■ Кермек

Или статице, лимониум. Его часто можно встретить в букетах и с сухими, и с живыми цветами. Щитковидные соцветия собраны из цветков с яркими чашечками различных окрасок – белых, розовых, красных, голубых, фиолетовых, желтых, лососевых. А многочисленнные сорта могут украсить и любой цветник, находящийся на солнечном месте. В нашем климате он не зимует, возделывается как однолетник.

Однако существует немало видов кермеков, хорошо переносящих наши зимы. Правда, цветки их не столь крупны и красивы, но соцветия пышны и ажурны. К таким видам относятся: кермек широколистный, Гмелина, каспийский, золотистый и некоторые другие виды. А также кермек татарский, образующий из своих соцветий

розовато-белые шары диаметром 30–40 см.

### ■ Гомфрены

Гомфрена шаровидная и Хааге – однолетники, образующие кустики высотой 15–45 см с многочисленными побегами, которые оканчиваются шаровидными соцветиями. Они окрашены в белый, розовый, карминный и оранжевый цвета. Хороши и в засушенном виде, и в цветниках.


### ■ Ксерантемум

Однолетник высотой 30–50 см, с относительно некрупными соцветиями-корзинками розовато-лилового, реже белого или пурпурного цвета. Это растение наших степей, издавна использовалось местным населением для украшения жилищ. В пору цветения многочисленные куртины расцветчивают степь розовато-лиловым цветом, за что степь называли «лазеровой».

*Елена Колесникова,  
к. с.-х. н., цветовод*



**Гомфрена Хааге**



**Ксерантемум однолетний**

# Весенний бал-маскарад

*Удивление, восторг, недоверие – неужели все это тюльпан? Наверняка и вы испытываете те же чувства, глядя на этот невероятный парад форм и оттенков. В мире зарегистрировано около 10000 сортов тюльпанов, что позволяет нам создавать в саду живописные весенние картины*

**О** краски тюльпана – что палитра художника, где намешаны всевозможные цвета – красные и желтые, белые, оранжевые, от темно-красного до нежно-розового, сиреневые, есть почти черные. С пятнами, полосками, штрихами, рюшами, бахромой.... Продолжать можно долго. А вот форм цветка у тюльпана всего семь, их названия говорят сами за себя. Смотрите и сравнивайте!

■ **Бокаловидные** – это классика, по силуэту цветки действительно близки к бокалу: вытянутые, с квадратным основанием. Разновидность этой формы – узкобокаловидная.

■ **Овальные**, их еще называют яйцевидными, так как по форме они в самом деле напоминают яйцо.

■ **Чашевидные** – цветки похожи на чашу, достаточно широкие и при полном раскрытии почти плоские.

## ЛЕПЕСТКИ В БАХРОМАХ


\* У бахромчатых тюльпанов на краях лепестков есть многочисленные выросты, которые напоминают бахрому. Она может встречаться у сортов с разными формами цветка.

■ **Лилиецветные** – характерны треугольные, заостренные лепестки. Как правило, они отгибаются наружу и от этого походят на цветки лилий.

■ **Звездчатые** – лепестки треугольной формы. При полном раскрытии похожи на звезды.

■ **Попугайные** – искривленные лепестки с загибами, деформированные, с гофрировкой. Формы самые необычные, с яркой, пестрой, в общем, попугайной расцветкой.

*Юлия Хохлачева, к. с.-х. н.,  
ст. н. с. главного ботанического  
сада РАН*





- |  |   |   |  |
|--|---|---|--|
| 1. Parade — Парад                                    | 11. Shirley — Ширли   | 19. Orange Princess — Орандж Принцесс                 | 27. Huis ten Bosch — Хюистэн Бош                         |
| 2. Queen of Night — Квин ов Найт (Королева ночи)     | 12. Rosoco Parrot — Рококо Парэт (Полугай в стиле рококо)     | 20. Dreamland — Дримлэнд (Страна грез)                | 28. Ruby Red — Руби Ред (Руби-ново-красный)              |
| 3. Monte Carlo — Монте Карло                         | 13. Peach Blossom — Пич Блос-сом (Цветок персика)             | 21. Blue Heron — Блу Хэрэн (Голубая цапля)            | 29. China Town — Чайна Таун                              |
| 4. Marilyn — Мэрилин                                 | 14. Maутime — Мэйтaйм (Май-ское время)                        | 22. Texas Flame — Тэксос Флейм (Техасское пламя)      | 30. Jeantine — Джантин (Жан-нин)                         |
| 5. Golden Artist — Голддэн Артист (Золотой художник) | 15. Brest — Брэст   | 23. Black Parrot — Блэк Парэт (Черный полугай)        | 31. Apricot Parrot — Абрикот Парэт (Абрикосовый полугай) |
| 6. Aladdin — Аладдин                                 | 16. Christmas Pearl — Крисмас Перл (Рождественская жемчужина) | 24. Spring Green — Спринг Грин (Весенне-зеленый)      | 32. Ballade — Баллад (Баллада)                           |
| 7. Prince Samaval — Принс Карнавал                   | 17. Mistress Mystic — Мистрэс Мистик (Госпожа Мистик)         | 25. Flaming Parrot — Флеймин Парэт (Пылающий полугай) | 33. Black Hero — Блэк Хиро (Чер-ный герой)               |
| 8. Super Parrot — Супер Парэт (Супер полугай)        | 18. Purple Prince — Перлл Принс (Пурпурный принц)             | 26. General de Wet — Джэнерэл де Вэт                  | 34. Montreux — Монтре                                    |
| 9. Red Georgette — Рэд Джор-джэт (Красный жоржет)    |   |   | 35. Fringed — Фриндж (С бахро-мой)                       |
| 10. Green Wave — Грин Вейв (Зеленая волна)           |   |   |  |

# **Анютины глазки – малютки из сказки**

*Виола, фиалка, анютины глазки – это все разные названия одного цветка – неприхотливого, яркого, красивого, украшающего наши сады весной. Существует несколько видов – двулетних и многолетних, но самые красивые сорта получены на основе виолы Виттрока*

Прэtti Панси





**С**орта виолы Виттрока цветут примерно в одно время: в мае – начале июня, а потом, если цветение и продолжается, то очень скромное.

У сортов виолы есть один нюанс. Если вы покупаете готовые к цветению компактные кустики, то через месяц-полтора они начнут вытягиваться. Все дело в веществах, замедляющих рост, которыми опрыскивают растения в цветочных хозяйствах, чтобы получить компактные кустики с огромными цветками. У себя в саду мы перестаем их опрыскивать, действие этих веществ заканчивается, и растения вытягиваются.

Итак, какой чудесный выбор у нас есть, чтобы украсить весенний цветник?

### ■ Кьянти

Невероятной красоты сорт. У него объемные, полумахровые цветки. На лососевых или нежно-сиреневых верхних лепест-



**Атлас Блэк**

### КАКИЕ ЦВЕТЫ СЕЮТ В МАЕ

\* В начале мая сразу в открытый грунт можно высевать семена холодостойких однолетников. Это алиссум, василек, календула, эшшольция, агrostemma, амарант, аммобиум, декоративные виды череды, например, трехраздельная, гелихризум, гипсофила, годеция, диморфотека, иберис, кореопсис, космидиум, лимнантес, мак-самосейка, маттиола, настурция, немезия, немофила, нигелла, резеда.

ках чередуются полосы цвета горького и молочного шоколада. Нижние лепестки красно-винового оттенка также с коричневыми полосками. Глазки ярко-желтые. Цветки в диаметре до 8 см. Кустики высотой до 25 см.

### ■ Прэтти Панси

Редкий сорт. У цветков два верхних лепестка крупнее нижних,



**Фризл Сизл**



грязно-белые с лиловым отливом и сиреневыми прожилками. Нижние лепестки окрашены ярче: коричнево-желтые с ярко-желтым глазком. Цветки достигают до 8 см. Кустики аккуратные, высотой 13 см.

### ■ Рококо

Это серия объединяет обильно цветущие виолы с достаточно крупными (около 6 см в диаметре) цветками различной окраски и объемными лепестками. Они закручиваются, словно рюши и воланы на блузке. Кустики до 20 см в высоту.

### ■ Атлас Блэк

Сорт уникальный, один из самых темных, цветки насыщенного, темно-темно фиолетового цвета. Издалека они смотрятся практически черными. Глазок ярко-желтый снизу, сверху – комбинация синего и лавандового оттенков. Цветки крупные, в диаметре достигают до 8 см. При хорошем уходе могут быть и чуть больше. Сами кустики миниатюрные, в высоту не превышают 15 см.

### ■ Фриزل Сизл

Сорт красивого нежного голубого цвета с насыщенным синим центром и ярко-желтым глазком, хорошо заметным на фоне более темных, кучерявых лепестков. Цветки по размеру не очень крупные, всего 5 см в диаметре, но их очень много. А сами кустики довольно компактные, высотой около 20 см.

*Инна Рудницкая, к. с.-х. н.,  
коллекционер цветов*



**Кьянти**



**Рококо**



ЖУРНАЛ В ПРОДАЖЕ С 20 ДЕКАБРЯ



СПРАШИВАЙТЕ  
В КИОСКАХ,  
СУПЕРМАРКЕТАХ  
И ПОЧТОВЫХ  
ОТДЕЛЕНИЯХ

Реклама

ЗАКАЗЫВАЙТЕ НЕ ВЫХОДЯ ИЗ ДОМА НА САЙТАХ:



**OZON**  
ozon.ru<sup>1</sup>



**wb**  
wildberries.ru<sup>2</sup>



**Я** **Market**  
market.yandex.ru<sup>3</sup>

На сайте маркетплейса наберите в поисковой строке полное наименование: **Издательская группа КАРДОС**

<sup>1</sup> ООО «Интернет решения». 123112, г. Москва, Пресненская наб., д. 10, эт. 41, пом. I, комн. 6. ОГРН 1027739244741.

<sup>2</sup> ООО «Вайлдберриз». 142181, МО, г. Подольск, д. Коледино, территория Индустриальный парк «Коледино», д. 6, стр. 1. ОГРН 1067746062449

<sup>3</sup> ООО «ЯНДЕКС». 119021, г. Москва, ул. Льва Толстого, д.16. ОГРН 1027700229193.


# Скромное обаяние настурции

*Листья и цветы этого растения столь пряные, что напоминают кресс-салат со вкусом хрена – очень хороши к мясным закускам и в салатах.*

*Как сидерат оно тоже полезное – быстро разрастается, корни разрыхляют почву, улучшая ее структуру*

**Н**астурция для всех столь привычна, что мало кто обращает внимание на ее достоинства. Посадил и забыл – это про нее. А ценных качеств в ней уйма! Неприхотлива. Долго и обильно цветет. Вредных насекомых отгоняет – белокрылка,

капустная белянка, тля ее обходят стороной. Декоративна – украсит пристольный круг деревьев или тривиальные огородные грядки. А главное – она просто красива. Посмотрите буквально на несколько сортов – в них есть удивительный магнетизм.



Шери Роуз



Мунлайт

## Что выращиваем?

В природе можно встретить порядка 90 видов, но в средней полосе выращивают всего 3 – настурцию большую, щитonosную и культурную, она же гибридная. У нас вся троица – однолетники.

По типу роста настурция бывает либо кустовой, образующей аккуратные кустики, либо плетистой, формирующей длинные, распространяющиеся во все стороны плети. Это важно учитывать при посадке.

## Зеленое удобрение

Цветоводы редко используют настурцию в качестве сидерата, а

### НА ЗАМЕТКУ

- \* Настурция неплохо разрастается. Это нужно учитывать при посадке. Как правило, достаточно всего двух-трех растений на 1 м<sup>2</sup>.



Пич Мелба

## ПОПУЛЯРНЫЕ СОРТА

- \* **Божья коровка** – компактный куст, цветки желтые с ярко-красными пятнами.
- \* **Король Теодор** – компактный куст, цветки бархатистые, оранжевые с красным отливом.
- \* **Мунлайт** – куст с длинными побегами, цветки сливочно-желтые с желтовато-зеленоватой чашечкой.
- \* **Пич Мелба** – компактный куст, цветки кремовые с красными мазками.
- \* **Шерри Роуз** – компактный куст, цветки яркие, вишневые.

зря. Мощные корни неплохо разрыхляют почву, так как они распространяются и в глубину, и в ширину не хуже, чем у горчицы.

Настурция быстро наращивает зеленую массу – есть что заделывать в почву. Кроме того, этот цветок больше растет в ширину, чем в высоту, его можно высаживать рядом с овощами в смешанные посадки.

## Свои семена

Семена можно собирать со своих растений, с приобретением ими коричневого окраса. Но при выращивании настурции из своих семян нельзя поручиться, что получишь точно такое же, как материнское растение. Декоративные признаки при семенном размножении не всегда сохраняются.

Словом, скромная настурция и накормит, и удобрит, и украсит сад так, что залюбуешься!

Алина Светлова,  
Ростовская обл.

# Все в восторге от магнолии

*Даже не буду спрашивать, растет ли у вас магнолия. Потому что знаю ответ – скорее всего, отрицательный. А ведь если грамотно подобрать сорта и изучить их нрав, можно будет любоваться цветением магнолии даже в городах и селах средней полосы*

**К**стати, ухаживать за красочной-магнолией во многом проще, чем за другими садовыми растениями. За 30 лет я собрал коллекцию из 87 видов и сортов, и за это время пропало у меня всего три сорта, причем по непонятным причинам.

Согласитесь, раз уж растение живет с эпохи динозавров (археологи нашли окаменевший цветок возрастом 95 млн. лет), то точно умеет приспособиться к изменчивой окружающей среде.

## Есть на что полюбоваться

В мире насчитывается более 1000 сортов магнолии, и практически все зимостойкие сорта выведены американскими селекционерами. Самый известный, перед

которым я снимаю шляпу, это Деннис Ледвина. Он жил в городке Грин Бей (штат Висконсин), где климат схож с климатом средней полосы России.

Действительно, опираясь на свой многолетний опыт, я бы смело рекомендовал любителям диковинной красоты примерно двадцать сортов.

## Любит – не любит

Максимально неблагоприятные условия для магнолии – от-



Роял Сплендер





**Роуз Мари**



**Легенд**



**Вайлдкэт**



**Луис**



**Сансейшн**

крытые участки, продуваемые всеми ветрами. И низины, места у речки. Не любит известковые почвы.

А вот что любит, так это поест и попить. Поэтому кормить точно надо! Причем щедро. И, конечно, обильно и регулярно поливать.

Ни разу я не видел на дереве вредителей. Лишь однажды на одном растении появилась корневая гниль.

На зиму магнолии не укрываю и не пригибаю. Если вы немного о ней позаботитесь, дерево многое переживет и приспособится к вашим условиям. Но сначала, напомним, изучите ее предпочтения. И, конечно, правильно подберите сорт.

### **Зимостойкие на все сто**

Опишу для вас несколько самых зимостойких сортов магнолии.

■ **Ватерлили (Waterlily).** Цветки белые. У меня в 20-летнем возрасте куст достиг высоты 4,5 м.

■ **Блумфилд (Bloomfield).** Роскошный сорт с очень крупными жесткими листьями. Имеет колонновидную форму а-ля пирамидальный тополь.

■ **Роял Спендер (Royal Splendor).** На мой взгляд, это шедевр селекции. Цветы снаружи интенсивно красновато-розовые, внутри более светло-розовые. Рост сдержанный, но в перспективе это будет деревце до 5 м в высоту.

■ **Сансет Свирл (Sunset Swirl).** Сорт очень красивый! Описать трудно, но цветки розовые, правильной формы.

■ **Роуз Мари (Rose Marie).** Выдающийся сорт. Крупные, густо-малиновые, академически правильные цветки, смотрящие вверх. Цветение позднее (в моем саду в середине мая).

■ **Сансейшн (Sunsation).** Хорош для культивирования по всей европейской части РФ, вплоть до С.-Петербурга.

■ **Бургунди Спайр (Burgundy Spire).** Роскошный сорт. Это быстрорастущее узкопирамидальное дерево до 7 м в высоту. Прозрачные красно-пурпурные цветки, смотрящие вверх, появляются на боковых веточках в течение месяца. Суперэкзотический внешний вид.

■ **Вайлдкэт (Wildcat).** Цветки очень крупные, чисто белые, с 52 лепестками. По внешнему виду напоминают помпонные хризантемы. У меня 17-летнее дерево выросло 6 м в высоту. Цветение ежегодное и обильное.

■ **Голден Рейн (Golden Rain).** Уникальный гибрид между далекими друг от друга видами магнолий. Поникающие цветки светло-желтого цвета. Поэтому и такое название – Золотой дождь. Сорт чрезвычайно зимостойкий. Именно с этой магнолии я бы начал коллекционировать экзотов (в климатических условиях Костромы, Ярославля, Иваново).

■ **Луис (Lois).** Шикарный, полностью устойчивый (до Ярославля включительно) сорт желтоцветковой магнолии.

■ **Легенд (Legend).** Будет без проблем расти в Московской области и севернее.

■ **Блашинг Бэлль (Blushing Belle).** По декоративности я бы поставил его в пятерку самых лучших сортов для средней полосы!

*Андрей Миляев,  
г. Воронеж*





**НАШ АДРЕС:** 127018, г. Москва,  
ул. Полковая, д. 3, стр. 4,  
Издательская группа «Кардос»,  
журнал «Дачный спец»  
e-mail: ds@kardos.ru

**Дорогие читатели! Пишите в редакцию.  
Делитесь опытом, задавайте вопросы.**

**Х**очу рассказать о любимых-цах в моем старом, уютном саду, который надежно укрыт тенью деревьев. И нет, это не розы и гортензии! Мой неопознанный тогда первенец – ярко-синий изящный цветок нашелся буквально на поселковой помойке и с легкой руки моей мамы переехал к нам под яблоню. Позже выяснилось, что это была аквилегия, известная также как водосбор. Теперь наша коллекция включает все оттенки синего, бордового, лососевого и розового цветов, которые из года в год обновляются, удивляя своими красками – и все это без нашего особого ухода!

У аквилегий очень много сортов, разделенных на серии. Расскажу о тех, что растут у меня. Например, Jewel (Джувэл) – это среднерослые сорта (до 40 см) с чистыми окрасками: синей, темно-пурпурной, розовой, белой. Clementine (Клементин) и Barlow (Барлоу) похожи между собой, но цветки серии Клементин всегда смотрят вверх, и их цветовая гамма намного шире сине-голубой па-

литры Барлоу, есть желтые, оранжевые оттенки. Bonnet (Боннет) – махровые высокорослые (до 70 см) сорта водосбора. Аквилегии серий Баттерфляй или Оригами хороши тем, что их можно сеять весной, и они зацветут уже в тот же год.

Аквилегия, по моему мнению, достойна звания идеального декоративного растения для тех, кто ценит красоту и разнообразие, но не хочет тратить много времени на уход. На тенистом участке с суглинистой почвой она поистине процветает, не требуя никакого вмешательства. Даже после цветения компактные кустики долго сохраняют свою привлекательность. Кроме того, аквилегия привлекает множество пчел, которые способствуют перекрестному опылению. Поэтому каждый год у нас сюрпризы. Цветок, который в прошлом году был нежно-розовым, в этом сезоне стал махровым, насыщенно бордового цвета, а скромный синий неожиданно сменился пышным фиолетовым.

*Елизавета Минина,  
Московская обл.*

## Коротко о важном

➤ Калина, сирень, роза, жасмин, каштан конский, пихта угнетают растущие рядом яблони и груши. В то же время последние прекрасно себя чувствуют в соседстве с тополем, кленом, дубом, липой, березой.

➤ На участке яблони и груши располагают на расстоянии 5–6 м друг от друга; сливу, терн, вишню, облепиху – 3–3,5 м; кусты смородины, крыжовника высаживают рядами: расстояние между растениями в рядах 1–1,5 м, между рядами – 2 м.

➤ Известь не вносят на участки, где сажают картофель, томаты, кабачки, тыквы, сеют морковь, петрушку, репу, редьку, редис. И, напротив, хорошо отзываются на известкование свекла, капуста, лук, чеснок, сельдерей.

➤ Чтобы повысить урожай фасоли, гороха, огурцов, вблизи с грядками этих овощей высаживают бораго (огуречная трава) – медоносное растение, которое активно посещают пчелы и шмели. Благодаря этим насекомым опыление овощных культур улучшается.

➤ Чтобы гортензия хорошо росла и пышно цвела, ее не стоит сажать рядом с деревьями и

другими крупными кустарниками. Гортензия очень влаголюбива, и ей не будет хватать влаги.

➤ Ежегодно выкапывают луковицы тюльпанов из групп Махровые поздние, Попугайные, Бахромчатые, Лилиецветные, Зеленоцветковые, Рембрандт-тюльпаны. В течение 2–3 лет можно не выкапывать – Простые ранние, Дарвиновы гибриды и тюльпаны из группы Триумф. До 5 лет можно не беспокоить тюльпаны Кауфмана, Фостера, Грейга.

➤ Для посева осенью подходят ранние сорта овощей, чтобы уже весной получить суперранний урожай. Или, наоборот, поздние сорта, чтобы ускорить их созревание в сезон, не возиться с рассадой и «опередить» лет вредителей овощных культур. Такие посевы делают гуще в 1,5–2 раза и глубже, чем обычно. Сверху грядки накрывают листовым опадом.

➤ Как компенсировать потерю урожая при фитофторе? Сразу посеять какую-либо культуру с быстрым циклом: горох, салат, укроп, редис, кольраби раннего сорта... С августа по октябрь у них достаточно времени для роста.

# ДОРОГИЕ ЧИТАТЕЛИ!

Вы можете оформить подписку на **1-е полугодие 2025 года** на журнал «Дачный спец».

Оформить подписку до почтового ящика можно во всех почтовых отделениях.

## СТОИМОСТЬ ПОДПИСКИ

Срок подписки	Стоимость подписки
на 1 мес.	50,39 руб.*
на 2 мес.	100,78 руб.*
на 3 мес.	151,17 руб.*
на 4 мес.	201,56 руб.*
на 5 мес.	251,95 руб.*
на 6 мес.	302,34 руб.*

Журнал выходит 1 раз в месяц

Подписной индекс **П2960**

12+

**Темы номеров в 1 полугодии 2025 года:**

**Январь:** Семена и рассада: посев, уход, защита

**Февраль:** Болезни: сад, огород, цветник

**Март:** Вредители: сад, огород, цветник

**Апрель:** Томат: посадка, уход, ранний урожай

**Май:** Огурцы и кабачки: посадка, уход, ранний урожай


**Июнь:** Пионы: сорта, уход, защита



**ВНИМАНИЕ:** подписку можно оформить на любые понравившиеся вам номера (для этого при оформлении подписки выберите соответствующие месяцы). \* Цены указаны по каталогу «Почта России» для жителей г. Москвы (с доставкой до почтового ящика). Цена может незначительно меняться в зависимости от региона доставки. Уточняйте стоимость подписки в отделениях связи и на сайте <https://podpiska.pochta.ru>

## ОФОРМИТЬ ПОДПИСКУ до почтового ящика можно также НЕ ВЫХОДЯ ИЗ ДОМА

как подписаться, сидя дома или на даче, без посещения почтового отделения



Онлайн на сайте Почты России <https://podpiska.pochta.ru> или через мобильное приложение «Почта России»

инструкция онлайн-подписки на сайте [podpiska.pochta.ru](http://podpiska.pochta.ru) и через мобильное приложение «Почта России»

- Выберите город, чтобы узнать цену на подписку для данного населенного пункта.
- Выберите журнал (по индексу – П2960 или названию – «ДАЧНЫЙ СПЕЦ»).
- Выберите способ доставки.
- Введите данные получателя: адрес доставки, ФИО.
- Выберите период подписки.
- Пройдите простую процедуру регистрации, если оформляете подписку на сайте впервые, или авторизуйтесь на сайте.
- Оплатите заказ банковской картой.

Отсканируйте QR-код, перейдите на сайт Почты России и оформите подписку на издание «Дачный спец»



## ПОДПИСКА – ЭТО ЗАБОТА О СЕБЕ И СВОИХ БЛИЗКИХ!

Возникли вопросы по подписке? Звоните в редакцию: 8 (495) 937-95-77 (доб. 237)

**СДЕЛАНО  
В РОССИИ**

**ЗАКАТОЧНАЯ  
МАШИНКА  
АВТОМАТ  
ЩЕЛЧОК  
№5**



**КОВРИК В ПОДАРОК**



Наведи  
камеру  
и узнай  
цену

ООО «Вайлдберриз», ОГРН 1067746062449, 142181, МО, г.о. Подольск,  
д. Коледино, тер. Индустриальный парк Коледино, д. 6, стр.1