

ИГРАЕМ И УЧИМСЯ

0+

№  
44

# ПОНИМАШКА

И ПУШИСТИКИ



**Пони  
в подарок**

каждую неделю

Раскраска  
с  
секретом

САМЫЙ ЗАГАДОЧНЫЙ ЖУРНАЛ!

– Привет!  
Вы знаете, кто такие  
пушистики?  
Это очень весёлые зверьки!  
Как выполнишь задание на  
страничке, закрашивай  
рисунок.




стр.  
2

Доберись  
до Страны  
пушистиков



стр.  
10

Мастерим  
ложника



стр.  
4

Что любят  
есть  
пушистики



стр.  
12–13

Раскраска  
с  
секретом



стр.  
6

Лепим  
пушистика




стр.  
15

Мастерим  
гусеничку



стр.  
7

Конкурс!



стр.  
16

Где  
прячутся  
поросята?



Нам помогают кандидат педагогических наук, детский психолог,  
специалист по раннему развитию детей Екатерина Ивановна Воронова  
и детский логопед Дмитрий Петрович Савченко.



Задания, отмеченные таким значком, лучше выполнять  
вместе со взрослыми.



У Маши в комнате спряталось несколько пушистиков.

Отыщи их и посчитай!



РАЗВИВАЕМ  
ВНИМАНИЕ



# Пушистики пригласили Машу в гости.



Чтобы попасть в Страну пушистиков, прыгай на одной ножке только по таким значкам. Закрась их.



спортивная минутка

**А вот и Страна пушистиков!**

Расскажи, что в этой стране пушистое,  
а в обычном мире – нет.



развиваем речь

Посмотри на картинку и расскажи,  
что больше всего любят есть пушистики.  
Обрати внимание на выражение мордочки  
каждого пушистика.



Развиваем  
внимание

Отдели одной линией мёд от пушистиков.



Развиваем  
мышление

# ПУШИСТИК



ЛЕТИМ



1

Возьми розовый пластилин, немножко белого и фиолетового.



2



Сделай тело, похожее на яйцо. Наметь щёчки и ушки на макушке.

3

Добавь глазки и нос, при помощи зубочистки сделай рот. Слепи много маленьких капелек и составь из них пушистый воротничок, бахрому на ушах и чёлку.



4

Прилепи язычок и четыре маленькие лапки.



ГОТОВО!

6




# КОНКУРС

**Наряди Машу: раскрась или сделай аппликацию.**

Пришли рисунок по адресу:  
127254, г. Москва, а/я 42, «ПониМашка»,  
с пометкой «Пони».

**За самые интересные работы –  
призы: игрушки My Little Pony от компании Hasbro.**

\*Условия конкурса читай на стр. 24.



В этом домике пушистики хранят мёд.  
Посчитай, сколько здесь треугольных  
башенок.



с о в е т

п с и х о л о г а

Попробуйте вместе с ребёнком играть в фигуры. Ищите треугольники на улице. Соревнуйтесь с ребёнком, кто больше найдёт. Подыгрывайте. Ребёнок должен выигрывать. Успех и похвала разовьют у него желание учиться и придадут уверенности в своих силах.

Посмотри на картинки и расскажи,  
что здесь случилось.

1



2



3



развиваем речь

# ПУШИСТЫЙ ЛЫЖНИК



Возьми яркую прищепку, пушистую проволоку (розовую и зелёную), кусочек креповой бумаги, скотч, готовый шарик или крупную бусину, 3 зубочистки, 2 палочки от мороженого, 2 плоские бусинки, тесьму и клей «Момент».



1. Вынь из прищепки пружину. Верхние кончики прищепки соедини скотчем и обмотай пушистой проволокой, как на картинке. Это тело в свитере. Оставь 2 кончика – руки.
2. Шарик оберни креповой бумагой и закрепи её капелькой клея. Из зелёной проволоки сделай помпон, как на картинке.
3. Низ ног обмотай зелёной проволокой. Приклей ноги к лыжам.
4. Голову зубочисткой прикрепи к телу. Нарисуй глазки и рот. Из зубочисток и плоских бусинок сделай лыжные палки. Согни у проволочек-рук маленькие петельки и вставь в них палки. Поважи лыжнику шарфик.

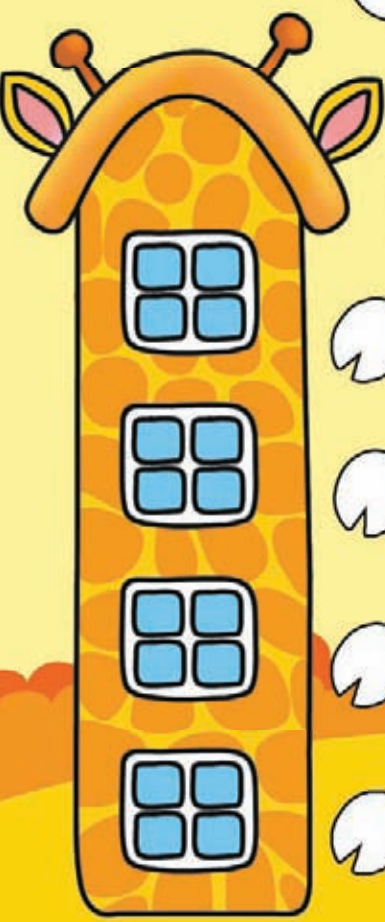


**Готово!**



Помоги пушистикам пройти по следу.


Куда он приведет?



РАЗВИВАЕМ  
ВНИМАНИЕ

# РАСКРАСКА

Раскрась каждый кусочек с точкой  
в цвет точки – и ты узнаешь, кто съел мёд!





# non/fiction №14

## ДЕТСКИЙ РАЗДЕЛ NON/FICTION

3 ЭТАЖ ЦДХ



14 Международная  
Ярмарка интеллектуальной литературы  
28 ноября – 2 декабря 2012  
Центральный Дом Художника, Москва

Организатор:  
Компания ЭКСПО-ПАРК ВЫСТАВОЧНЫЕ ПРОЕКТЫ  
119049, Москва, Крымский вал, 10, офис 165  
Тел./факс: (495) 657 9922  
info@expopark.ru  
www.moscowbookfair.ru

ЛУЧШИЕ КНИГИ ДЕТСКИХ ИЗДАТЕЛЬСТВ

ПЛОЩАДКА «ТЕРРИТОРИЯ ПОЗНАНИЯ»

ТЕМА 2012 ГОДА: «ЖИТЬ НЕ ПО ЛЖИ»

ВСТРЕЧИ С ПИСАТЕЛЯМИ,  
ВЫСТАВКИ КНИЖНОЙ ИЛЛЮСТРАЦИИ,  
КОМИКСЫ, СКЕТЧБУКИ, МЕДИАТЕКА,  
ИГРЫ-КВЕСТЫ, ФИЛОСОФСКИЙ ПРАКТИКУМ,  
ФИЛЬМЫ И КОНКУРСЫ

РЕКЛАМА

При поддержке:  
Федерального Агентства по Печати  
и массовым коммуникациям  
Департамента  
средств массовой информации  
и рекламы города Москвы

ВЫСТАВОЧНЫЕ ПРОЕКТЫ  
**EXPO-PARK**






# ГУСЕНИЧКА

Возьми готовые глазки и помпончики, цветную бумагу, ножницы и клей ПВА.

1. Отрежь полоску бумаги, сложи её гармошкой и нарисуй на ней часть тела с ножками, как на картинке.
2. Вырежи и разверни деталь. На каждую часть с ножками приклей помпончик.
3. Приклей гусеничке глазки.




3



Готово!

Посмотри внимательно:  
где прячутся поросята?



развиваем  
внимание

# ИГРУШКА В ПОДАРОК!



– Выиграй конструктор, кукол Bratz или забавные брелочки!



\* Условия конкурса – на странице 24.

**Подпишитесь на полгода в ноябре и участвуйте в розыгрыше призов!**

Оплачивайте удобным Вам способом:

- в банке
- на почте
- через электронную систему платежей на сайте <http://www.osp.ru/subscription>

Извещение

Форма № ПД-4

ЗАО "Издательство "Открытые системы"  
ИНН 7706128372  
(получатель платежа)

Р/С 40702810438170101424 в Московском банке ОАО «Сбербанк России» г. Москва  
К/С 3010181040000000225, БИК 044525225, КПП 771001001

(наименование банка, другие банковские реквизиты)

Оплата подписки «ПониМашка» – Подписчик ноября  
(наименование платежа)

Кассир

(ФИО, адрес плательщика, фамилия и имя ребёнка)

Сумма платежа 1320 руб. 00 коп.

Итого \_\_\_\_\_ руб. \_\_\_\_\_ коп. « \_\_\_\_\_ » \_\_\_\_\_ 20 \_\_\_\_\_ г.

С условиями приема указанной в платежном документе суммы, в т.ч. с суммой взимаемой платы за услуги банка, ознакомлен и согласен

Подпись плательщика \_\_\_\_\_

Квитанция  
Кассир

ЗАО "Издательство "Открытые системы"  
ИНН 7706128372  
(получатель платежа)

Р/С 40702810438170101424 в Московском банке ОАО «Сбербанк России» г. Москва  
К/С 3010181040000000225, БИК 044525225, КПП 771001001

(наименование банка, другие банковские реквизиты)

Оплата подписки «ПониМашка» – Подписчик ноября  
(наименование платежа)

(ФИО, адрес плательщика, фамилия и имя ребёнка)

Сумма платежа 1320 руб. 00 коп.

Итого \_\_\_\_\_ руб. \_\_\_\_\_ коп. « \_\_\_\_\_ » \_\_\_\_\_ 20 \_\_\_\_\_ г.

С условиями приема указанной в платежном документе суммы, в т.ч. с суммой взимаемой платы за услуги банка, ознакомлен и согласен

Подпись плательщика \_\_\_\_\_

Всех перелётных птиц черней,  
Грач чистит пашню от червей.

У четырёх черепашек –  
по четыре черепашонка.

У мосточка под кусточком –  
две лисички, две сестрички.

Моем, моем трубочиста  
чисто-чисто, чисто-чисто.  
Будет, будет трубочист  
чист-чист, чист-чист!



## совет логопеда

Малыши часто заменяют шипящие и свистящие звуки на более простые. Чтобы научиться их произносить, нужно делать упражнения. Например, такое: оно называется «вкусное варенье». Высуньте широкий язык, оближите верхнюю губу и уберите язык в глубь рта. Повторите несколько раз.

ЧИТАЕМ

## ИТОГИ

**В КОНКУРСЕ «ПОДЕЛКА» ПОБЕДИЛИ:**

Вероника Щипакина, г. Москва

Кирилл Жельчиков, г. Мытищи

Они получают по почте  
замечательные наборы для создания  
конструктора-аппликации от КУКУМБА!

**В КОНКУРСЕ «ФОТОРАМКА» ПОБЕДИЛИ:**

Даниил Кузнецов, г. Челябинск

Софья Игушина, г. Казань

Никита Лосик, г. Санкт-Петербург


Оксана Пятникова, с. Стриганское

Вероника Щипакина, г. Москва

Они получают по почте наборы от КУКУМБА  
для создания разноцветных фоторамок!

Где пушистик стоит перед Машей,  
где – за ней, а где – около?  
Где он – за бочкой мёда, где – перед  
ней, а где – около?

Проведи линии.



ЗА


ОКОЛО

ПЕРЕД



РАЗВИВАЕМ  
МЫШЛЕНИЕ

Поросята так  
испугались,  
что побелели.  
Раскрась их.



# СТИХОТВОРЕНИЕ

Дина Бурачевская

ЛУНА УПАЛА НА АСФАЛЬТ,  
И – ПРЯМО В ЛУЖУ!  
НОГАМИ ВСТАНУ НА ЛУНУ –  
ЛУНУ РАЗРУШУ!

И УБЕГУ, КАК ВОР НОЧНОЙ,  
Я БЕЗ ОГЛЯДКИ,  
НО БУДЕТ ВИДНО, КАК МОИ  
СВЕРКАЮТ ПЯТКИ.



Соедини линиями каждый кусочек внизу с его местом на картинке.




развиваем  
мышление



# В СЛЕДУЮЩЕМ НОМЕРЕ:

## МНОГОРАЗОВЫЕ НАКЛЕЙКИ!



– НЕ ПРОПУСТИ  
МОИ НОВЫЕ  
ПРИКЛЮЧЕНИЯ!



# В ПРОДАЖЕ С 26 НОЯБРЯ!

# ОТВЕТЫ

## Страница 1



6 пушистиков

## Страница 2



## Страница 4




## Страница 5



## Страница 8

6 башенок

## Страница 11



## Страница 16



## Страница 19



## Страница 22



© 2012 Издательство «Открытые системы»  
Все права защищены



**ОТКРЫТЫЕ  
СИСТЕМЫ**

Open Systems Publications

Журнал «ПониМашка» № 44. Ноябрь 2012.  
Развлекательно-развивающий журнал  
для детей дошкольного возраста.

**Учредитель и издатель**

ЗАО «Издательство «Открытые системы»  
123056, Москва, Электрический пер., д. 8, стр. 3

**Генеральный директор**

Галина Герасина

**Президент**

Михаил Борисов

**Главный редактор**

Татьяна Харькова

**Зам. гл. редактора**

Наталья Нехлебова

nehlebova@osp.ru

**Художник**

Нана Сергачёва

**Ответственный секретарь**

Валерия Меркулова

**Дизайн, вёрстка, поделки**

Ольга Войтова

**Литературный редактор, корректор**

Ирина Масалкина

**Коммерческий директор**

Татьяна Филина

**Директор по маркетингу**

Полина Коротун

**Рубрика «Лепим»**

Наталья Синегина

Журнал зарегистрирован Государственным  
комитетом РФ по печати.

Свидетельство ПИ № ФС77-28997  
от 26.07.2007.

Издаётся с августа 2007 года.

Периодичность: один раз в неделю.

Подписано в печать 13.11.2012.

Адрес для писем:

127254, Москва, а/я 42, «ПониМашка»

Телефон: (499) 253-75-72

Факс: (499) 253-92-04

Бумага офсетная, 60x84, 1/8.

Печать офсетная.

Гарнитура шрифта основного текста: vSansRounded.

Объём издания: 3 печатных листа.

Тираж: 50 000 экз.

Заказ № 909.

Отпечатано в ООО «Богородский полиграфический

комбинат»: 142400, Московская обл.,

г. Ногинск, ул. Индустриальная, д. 40Б.

т. (495) 783-93-66, (49651) 7-31-79

Цена свободная.

Размещение рекламы:

ООО «Рекламное агентство «Чемпионс»

Лидия Агнишвили

т. (495) 956-33-06

Распространение:

ООО «ОСП-Курьер»

т. (495) 725-47-85

Редакция не несёт ответственности за

содержание рекламных материалов.

Редакция не возвращает письма,

рисунки и фотографии.

\* Стр. 17. Условия акции «Подписчик ноября»

Копию квитанции об оплате пришлите до 30 ноября 2012 года по адресу: 127254, г. Москва, а/я 42, «ПониМашка», с пометкой «Подписчик ноября». Не забудьте указать обратный адрес! Итоги акции будут подведены в 47-м номере «ПониМашки». Разыгрываются 2 главных приза и 10 поощрительных призов-брелоков.

\* Стр. 7. Условия конкурса

Итоги конкурса «Пони» будут подведены в номере 2.

Письма принимаются до 30 декабря.

Всего будет разыграно 10 комплектов.

Победители получат призы по почте в течение 1 месяца после

окончания акции и уточнения адресных данных.

Розыгрыш призов проводится на территории РФ

в соответствии с настоящими Условиями и действующим

законодательством РФ.

Справки по телефону: (495) 725-47-80 доб.112

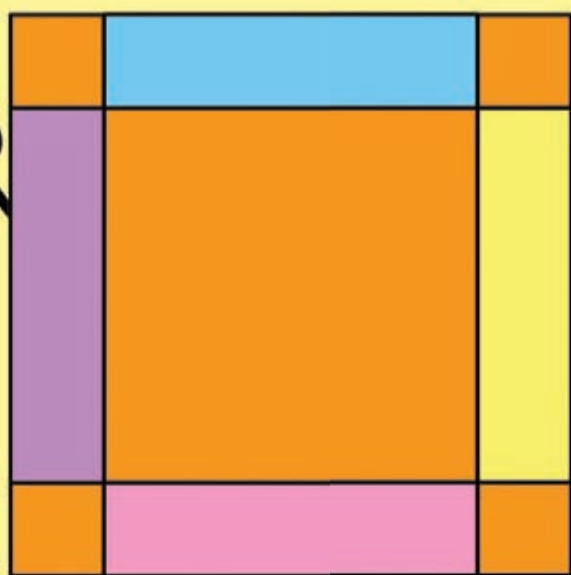
или по электронной почте: gomzina@osp.ru.

# ПОДСТАВКА ДЛЯ КАРАНДАШЕЙ

Вырежи и склей, как показано на рисунке.




# ПОДСТАВКА ДЛЯ КАРАНДАШЕЙ



ISSN 1995-8145

12.044



9 771995 814002