

• НЕОБХОДИМЫЕ ПРИНАДЛЕЖНОСТИ ДЛЯ ЗИМНЕЙ РЫБАЛКИ •


WWW.OHOTNIKI.RU

5 - 11 ДЕКАБРЯ  
2012 ГОДА  
№ 50  
(958)



# РОССИЙСКАЯ ОХОТНИЧЬЯ ГАЗЕТА

• ЕЖЕНЕДЕЛЬНОЕ ИЛЛЮСТРИРОВАННОЕ ИЗДАНИЕ ДЛЯ ОХОТНИКОВ, РЫБОЛОВОВ И ЛЮБИТЕЛЕЙ ДИКОЙ ПРИРОДЫ •



**ДРОБЬ  
СО  
СТЕНДА**  
6 стр.



**НОЧНОЙ  
НАЛИМ**  
16 стр.



**НЕ В СВОИ  
САНИ  
НЕ САДИСЬ**  
18 стр.

Юрий РОЖКОВ, доктор биологических наук, Андрей ЛИНЬКОВ, кандидат биологических наук

## НУЖНО ЛИ РОССИИ АФРО-ЕВРАЗИЙСКОЕ СОГЛАШЕНИЕ?

На нашем сайте [ohotniki.ru](http://ohotniki.ru) опубликовано тревожное сообщение: «В России в 2015 году запретят весеннюю охоту на водоемах». Именно к этому сроку планируется ратифицировать соглашение по охране афро-евразийских мигрирующих водно-болотных птиц. А этот международный документ запрещает охотиться на дичь на путях миграции птиц, которые проходят через нашу страну. Ссылки сторонников ратификации соглашения, что этот документ примут с оговорками, сохраняющими традиционные весенние охоты на водоплавающих в России, вызывают сомнения. Минприроды подготовило проект «Стратегии сохранения редких и находящихся под угрозой исчезновения видов животных и растений и развития охотхозяйственной деятельности в РФ до 2030 года». Документ размещен на сайте ведомства для публичного обсуждения. В «РОГ» № 49 была опубликована его оценка главным редактором национального журнала «Охота» Вениамином Ольшанским. Сегодня мы представляем читателям мнение ученых.

**М**ы бы разделили этот «гибридный» и весьма своеобразный документ на две части. Первая, «краснокнижная» часть, занимает почти 90% этого повествования. Не будем касаться терминов и определенных, порекомендуем авторам обратиться к профессорам В.А. Кузякину, А.В. Проняеву, В.Г. Кривенко, Е.К. Еськову, М.Д. Перовскому или заглянуть в написанные ими книги. Согласитесь, хотя это выглядит грубовато, но и сидящему в скрадке или на лабазе охотнику и сидящему на унитазах не охотнику, оказывается, согласно этому «документу», «экологическая услуга». А «научная услуга»? Совершенно очевидно, что редкие виды надо беречь, но «стратегический поток сознания», приправленный лозунгом «заграница нам поможет», явно оказывает медвежью услугу этому сбережению. Что касается охоты, то охотничье хозяйство – отрасль. Хвост не может управлять собакой. Очевидно, что «редкие» мухи должны быть отделены от огромной ресурсной «котлетки», которая принадлежит России, а не всему «мировому человечеству». Та, извините, «лапша», которую «вешают на уши» нашему руководству по поводу наступления «светлого будущего» при «вступлении» в Афро-Евразийское миграционное соглашение, не имеет ничего общего с действительностью. Мало того что мы потеряем весеннюю охоту. Мы еще и газ с нефтью будем добывать в нашей русской Арктике с дозволения, к примеру, Дании. Вдруг в нашей Арктике окажутся места гнездования редких видов птиц, зимующих в Дании? Тогда мы сразу получим запрет на добычу там полезных ископаемых. Но это так, к примеру. «Блестящие» перспективы!.. Вообще перспективы, извините, «аутсорсинга» (прости Господи!), когда «научные услуги» в охотничьем хозяйстве и в области охраны редких животных будут оказываться неправительственными, «гринписовского» облика организациями, очень смахивают на перспективы организации «оборонсервиса» в охотничьем хозяйстве под руководством малообразованных, но очень жадных «мух».

России нужен мощный федеральный орган управления охотничьим хозяйством. Называть его можно Главохотой, можно по-всякому, знаете, «хоть горшком назови, только в печку не ставь». Охотничье хозяйство – отрасль, и ей нужен реальный штаб, возглавляемый желателен не Павловыми, Мехлисими и Трофим Денисычами Лысенко, а Жуковыми и Рокоссовскими, и желателен в Москве, а не в Брюсселе. Это очевидно, по крайней мере, для профессионалов. Россия страна многоукладная. Инте-



16+



Фото Shutterstock

ресы экзальтированных сторонников «гуманной» охоты и эвенкийских охотников, российских нефтяников и оголтелых «гринписовцев» вряд ли когда-нибудь совпадут. Кстати, вы обратили внимание на то, что нападения, а по сути, спланированные пиаракции, проводятся только на российские газпромовские буровые платформы в Баренцевом море? А где же «пираты-гринписовцы» Карибского моря изрядно залитого «Бритиш Петролиум» нефтью?

Стратегически откладывая позиционирование статуса России, как ресурсоиспользующей страны, до бесконечности нельзя. Это «чеховское ружье» очень скоро выстрелит, если этого уже не случилось. Тактически в юридическом (на уровне юридических категорий) и пропагандистском аспектах это абсолютно необходимое позиционирование, не подкрепленное реальным мониторингом этих ресурсов (его результатами), неубедительно и контрпродуктивно. Реальный же мониторинг ресурсов охотничьих животных и прежде всего основного ресурса – водоплавающих птиц (до 80% всех охот) – может осуществляться только на основе современных адекватных научно-методических подходов. На практике в России проводится его имитация, с использованием таких категорий, как «группы видов»; например, оценивается добыча или динамика численности «уток», «гусей», процедуры которого абсолютно неприемлемы. У каждой популяции и тем более вида разные, часто разнонаправ-



Фото Андрей ФЕДИЧКИНА

ленные тенденции изменения численности, сроки миграций и т.п. В специальном выпуске Минприроды РФ «Охота и охотничьи ресурсы РФ 2011» Основной ресурс вообще не упомянут (!). В последнем докладе профильного департамента Минприроды (публикация в журнале «Сафари» № 1 2012, посвященная «основному ресурсу») приводятся «данные» по «гусям» и «уткам». Они не говорят ни о чем и наносят огромный вред репутации «госуправления».

Охотничье хозяйство, в части современного мониторинга ресурсов охотничьих животных (не путать с «охотничьими ресурсами», коих в природе не существует!), логистическая система. Учет добычи «уток» или разглагольствования о динамике их численности – это не логистика, а буафория, симулятор мониторинга.

Современные научно-методические подходы предполагают подготовку и издание в соответствии со специальным положением

федеральной книги (списка) охотничьих животных на уровне видов и популяций, структурированных по категориям (спортивная и промысловая охоты), содержащим информацию о трендах и т.д. Они же предполагают организацию популяционного мониторинга с использованием ДНК-тестирования и миграционный мониторинг с использованием массового и тестового спутникового мечения. Более десяти лет существуют опубликованные и широко известные программы перехода на современные, вполне креативные и одновременно низкобюджетные методы мониторинга водоплавающих птиц. Общеизвестны сезонные миграционные перемещения «основного ресурса» через территории тех или иных субъектов федерации, которые крайне динамичны во времени и пространстве. В отсутствие какого-либо миграционного мониторинга и мониторинга добычи так называемое «квотирование» добычи в субъектах федерации уже привело к эффекту «мертвых душ» (последствия принятия № 258 ФЗ) и усилению центробежных тенденций в РФ. Из преимущественно миграционной составляющей «основного ресурса» вытекает необходимость, хотя бы на первом этапе, организации его вертикально-интегрированного мониторинга и соответствующей ему организации информационных потоков. На втором этапе необходимо принятие соответствующих организационных решений.

Вертикально-интегрированный мониторинг целесообразнее осуществлять в вертикально-интегрированной системе. Она же, как показал полувековой опыт, эффективнее и при организации так называемого охотнадзора.

В настоящее время еще есть человеческий потенциал, который в состоянии за один-два года поменять вектор развития охотничьего хозяйства России. С отрицательного на положительный. И редкие виды животных, как все дело охраны природы, от этого только выиграют.

**Производим и реализуем ГУМАННЫЙ КАПКАН КА-2**  
для отлова соболя, куницы, белки, хорь, колонка.

ЗАО «СКВИРЭЛ»  
610014; г. Киров,  
ул. Пугачева, 35  
8(8332) 56-22-28;  
8-922-668-10-09  
squirrel.kirov@mail.ru

**ЗАКУПАЕМ ПУШНИНУ**

taxidermy@yandex.ru +7 (901) 549-20-32  
www.korsak.ru +7 (909) 663-00-04

**Корсак**  
ХУДОЖЕСТВЕННО-ТАКСИДЕРМИЧЕСКАЯ СТУДИЯ

**ИЗГОТОВЛЕНИЕ И ПРОДАЖА ТАКСИДЕРМИЧЕСКИХ ИЗДЕЛИЙ**

*покупаем сырье у населения*

www.saruchev.ru

**Выделка меха**  
И.И. Саручев А.В.

Выполнение таксидермических работ.  
Закупка сырья у населения.  
Московская обл., г. Железнодорожный, ул. Советская, 46  
Тел.: 8-916-532-17-93, 8-909-995-01-24,  
8-916-092-01-83, 8-963-673-02-94

**СУПЕРАКЦИЯ НАМ ИСПОЛНИЛОСЬ 13 ЛЕТ В РОССИИ СУПЕРАКЦИЯ**

**ПОДСАДНЫЕ ЧУЧЕЛА**  
**SPORT PLAST**

- \* гусь - 18 моделей
- \* утка - 36 моделей

**Гарантия**

- \* ворона
- \* голубь
- \* фазан
- \* филин

**Доставка**

- \* тороки
- \* рюкзаки для переноски чучел
- \* маскировочные сети

**ПРОФИЛИ**  
**WEBFOOT**

**Полный модельный ряд**

**390 рублей**

**ЭЛЕКТРОННЫЕ МАНКИ**  
**plurifon**

**ДУХОВЫЕ МАНКИ**

**Скидки 15%**

**"СЕЗОН ОХОТЫ"**  
МАГАЗИН ДЛЯ ОХОТНИКОВ "ПО ПЕРУ"  
Кронштадтский бульвар, дом 9, стр. 3

**www.outdor.ru**  
**ИНТЕРНЕТ-МАГАЗИН**

**(495) 708-04-40 (495) 452-11-13**



**Волк-гигант добыт в горах Апшеронского района Краснодарского края, урочище Бабакалу Лазаревского лесничества в ноябре 2012 г.**

Фото Александра РОДИОНОВА



**МИГРАЦИЯ КОСУЛЬ СПРОЦИРОВАЛА РОСТ БРАКОНЬЕРСТВА**

В связи с миграцией косуль на территории Курганской области, образованием больших групп животных отмечается резкий рост случаев браконьерства. За период с 19 по 23 ноября в Зауралье незаконно добыто 44 косули.

Так, 20 ноября на территории Нижнеисетского охотхозяйства Шадринского района задержаны 2 жителя г. Тюмени, которые незаконно добыли косулю с применением автотранспорта и световых устройств. У нарушителей изъяты туша животного, карабин «Сайга», лампа-фара. По данному факту составлено два протокола.

В этом же охотхозяйстве в ходе проведения следственных мероприятий у с. Неонилинское обнаружены туши 6 отстрелянных животных. Опергруппой Шадринского РОВД установлена личность водителя ранее задержанного автомобиля. Транспортное средство изъято, ведутся следственные мероприятия.

23 ноября на территории Жарниковского охотхозяйства задержан житель г. Кургана. Мужчина вел незаконную охоту на копытных с применением петель и с самодельным ружьем. По данному факту составлен протокол, подано заявление в ОВД по привлечению к ответственности по ст. 222 УК РФ.

24 ноября на территории Утятского охотхозяйства Притобольного р-на опергруппой ОВД предпринята попытка задержания группы лиц, осуществляющих незаконную охоту на лосей с применением автомобиля. Браконьерам удалось скрыться. В ходе расследования установлено, что данными лицами были отстреляны два лоса (взрослая особь и сеголеток). Детеныша забрали браконьеры, взрослый раненый лось скрылся в лесу и был обречен на верную гибель. По данному факту подано заявление о возбуждении уголовного дела.

28 ноября на территории Ильинского охотхозяйства Шатровского р-на охотинспектором при проведении совместного рейда с сотрудниками МВД задержаны два жителя Тюменской области, которые вели добычу косуль с применением автотранспорта. При досмотре автомобиля обнаружена туша одного животного, одна косуля-подранок, они были изъяты сотрудниками МВД. Составлены два протокола за незаконную транспортировку туши, кроме того, подано заявление в ОВД за незаконную добычу двух косуль.

За выявленные нарушения браконьерам грозит предусмотренная законодательством ответственность, кроме того, им придется возместить ущерб, причиненный животному миру. В соответствии с методикой расчета сумма иска за незаконную добычу одной косули составляет 60 тыс. рублей.

Миграция косуль в Курганской области происходит практически по всем районам. Такое поведение животных специалисты объясняют сложившимися погодными условиями. Сменяющиеся друг друга оттепель и заморозки усложняют поиски пищи животными, возможно, что копытные предчувствуют и другие погодные изменения. Нередко многочисленные группы животных концентрируются вблизи автотрасс и населенных пунктов. Только за минувшие пять дней автомобилями на дорогах были сбиты 22 косули.

**Оружейный магазин в г. Раменское**

**ОХОТА НА ОХОТУ**

150 МОДЕЛЕЙ ИМП. И ОТЕЧ. ОРУЖИЯ. ПАТРОНЫ. СРЕДСТВА САМООБОРОНЫ. ПНЕВМАТИКА. АКСЕССУАРЫ ...и многое другое

МО, г. Раменское, ул. Дегтяевская, 30 : ПН-СБ 10.00–19.00  
5 минут от Егорьевского шоссе. : ВС 10.00–15.00  
8 (496) 461 42 70 www.oruzhejka.ru : без перерыва

**ГАРАНТИЯ УДАЧНОЙ ОХОТЫ**

 <b>Дневной прицел ПО 3-10x40</b> -фокусировка на дальность -регулируемая подсветка сетки -индикация положения прицельной марки	 <b>Дневной прицел ПС 4x40C</b> -увеличение 4 крат -регулируемая подсветка сетки	 <b>Ночной прицел НП-105</b> -увеличение 2 крат -поколение ЭОП I+
 <b>Ночной прицел НП-200</b> -увеличение 2,8 крат -поколение ЭОП I+	 <b>Ночной прицел НП-260</b> -увеличение 4,2 крат -поколение ЭОП II+	 <b>Ночной прицел НП-400</b> -увеличение 4,2 крат -поколение ЭОП III
 <b>Лазерный дальномер-бинокль LRB 7x40 S</b> -увеличение 7 крат -измерение расстояний 30...1000 м -измерение скорости 10...300 км/ч -регулировка межглазного расстояния	 <b>Ночной визир НВ-пъезо</b> -увеличение 2,5 крат -поколение ЭОП I -не требует элементов питания	 <b>Ночной визир НВ-202</b> -увеличение 2,5 крат -поколение ЭОП I

Приглашаем к сотрудничеству региональных дилеров. Предоставляем оптовые скидки.  
ОАО «Красногорский завод им. С.А.Зверева»  
Российская Федерация, 143403, Московская обл., г. Красногорск, ул. Речная, 8;  
Отдел продаж: тел./факс (495) 563-4265, тел. (495) 561-8084;  
интернет-магазин: www.zenit-foto.ru, e-mail: marketing@zenit-kmz.ru, reklama@zenit-kmz.ru  
Торговый дом «Гелиос»: г. Красногорск, ул. Ленина, 55, тел.: (495) 563-56-07

**ВОЕННЫЕ ОХОТНИКИ СПАСЛИ ВЫВОДОК КАБАНОВ**

Недавно в угодьях Новгородского охотничьего хозяйства Межрегионального военно-охотничьего общества – общероссийской спортивной общественной организации (Санкт-Петербург) произошел такой случай. В заброшенный водосточный колодец глубиной около полутора метров и шириной примерно метр упали дикая свинья и три ее поросят. Они были обнаружены только утром следующего дня местными жителями.

Узнав об этом, группа охотников-добровольцев в составе председателя Новгородского гарнизонного Совета ВОО Шевчука В.Н., членов КВО № 323 Купчика В.А. и Гомана К.И., егеря Комитета охотничьего и рыболовного хозяйства Новгородской области Куна А.А. организовала спасение диких животных.

Поскольку дикий кабан – животное опасное, с непредсказуемым поведением, охотники приняли решение вытаскивать пострадавших с помощью веревочной петли с бортового автомобиля, подогнанного к колодцу.

Первой начали поднимать мать пострадавшего семейства. Она сначала буйно сопротивлялась, но затем, словно поняв замысел спасателей, дала возможность набросить на себя петлю и вытащить из колодца. Отбежав немного, остановилась у ближайших кустов и стала поджидать детенышей.

В это время из кустов выскочили еще девять поросят, находившихся в течение ночи поблизости. Они подбежали к матери, повизгивая от радости. Вслед за свиньей были подняты поросята, которые стремглав кинулись к матери.

Вскоре все стадо из тринадцати животных скрылось в лесу, поблагодарив своих спасателей многократным хрюканьем и повизгиванием.

Владимир ГОРИНЕЦ, Санкт-Петербург  
Фото Владимира Шевчука



Виктор ГУРОВ

# НА ЗАЙЦЕВ В УЗЁРКУ

*Литавры лебедей замолкли вдалеке,  
Затихли журавли за топкими лугами,  
Лишь ястреба кружат над рыжими стогами,  
Да осень шелестит в прибрежном тростнике.*

З. Багрицкий



Фото Бориса ЕМЕЛЬЯНОВА

**В узерку (от слова – узреть, увидеть), или, как еще говорят – «из-под себя», «самотопом», можно охотиться как на русака, так и на беляка. Но основным объектом охоты в узерку все-таки является заяц-беляк. Русака сложнее увидеть на лежке, так как его окрас позволяет ему более надежно прятаться от охотника.**

## ЗАЯЦ-БЕЛЯК

Он потому так и называется, что ближе к зиме становится белым. Брат Л.Н. Толстого Н.Н. Толстой пишет: «Но вот приближается настоящая осень, заяц начинает «затираться», надевает портки, как говорят охотники, т.е. гачи у него белеют...». Полностью линька, начавшись в конце августа, заканчивается в ноябре. Только на концах ушей остается черная оторочка. Беляк – житель лесов, но не сплошной тайги. Он водится во всей северной лесной части России, включая и горные области, а также в карликовых зарослях тундры. Обычен беляк и среди березовых колков лесостепи Западной Сибири. Излюбленные его места: сечи, гари, просеки, зарастающие летом высокой травой, молодые осинники и болотины с осокой. Осенью беляк, по мере высыхания трав, питается ветками черники и ивы, а зимой грызет ветки и кору мягких лиственных деревьев и кустарников. Так что он и зимой не голодает. Насытившись, заяц отправляется на «лежку». Прежде чем залечь, заяц путает следы. Осенью и зимой он обычно ложится в местах, защищенных от ветра, в кустарниках или густом хвойном подлеске. Как правило, мордой всегда на ветер. В снежные зимы и при сильных морозах, а также на севере заяц иногда роет в снегу норы в глубину до одного, а в длину до полутора метров со сквозным выходом. Любит беляк прятаться и в пустотах, образующихся под ветками упавших и заваленных снегом деревьев, особенно елей.

Зайцу свойственно день проводить на «лежке», а перед заходом солнца отправляться на кормежку (жировку), где он может провести всю ночь. Как подметил С.Т. Аксаков: «...ночь для него совершенно заменяет день; в продолжение ее он бегаёт, ест и жирует, то есть резвится, и вообще испол-

няет все требования природы; с рассветом он выбирает укромное местечко, ложится и с открытыми глазами, ... чутко дремлет до вечера...». Следует иметь в виду, что ночную жизнь зайца можно проследить только при наличии снега по его следам.

## СЕКРЕТЫ ОХОТЫ

В России охота на зайцев для наших охотников является традиционной, а потому сложились различные способы охоты на этих зверьков. Разумеется, каждый способ охоты имеет свою неповторимую прелесть, сближая охотника с потаенной жизнью этого зверька. В данной статье разговор пойдет об охоте в узерку, где от охотника требуются определенные знания и навыки, выносливость, внимание и быстрота реакции. Это очень интересная охота на зайца без собаки. Одно из главных условий ее долгая бесснежная погода. Нередко снег выпадет и растает. В лесу опять чернотроп. К этому времени зайцы почти вылиняли. Листья с деревьев и кустов осыпались, по утрам иногда случаются утренники, но земля еще не схвачена морозом. Осыпающаяся листва и капель пугают беляка и заставляют его выбираться из леса. В таких случаях его следует искать на прогалинах, по опушкам, на лесных полянах, в кучках хвороста на вырубках, а иногда и на окраинах сухих кочковатых болот. Не следует оставлять без внимания низкие еловые и можжевельниковые заросли и обвисшие, порывшиеся папоротники. Охота бывает удачной только в теплые и мягкие дни. Примерно в такую погоду, какая сложилась нынешней осенью. Прямо-таки второе бабье лето было у нас в октябре. При такой погоде беляк лежит особенно плотно, а влажная земля способствует легкому и бесшумному подходу к нему. Охотник не спеша, тихо, походкой индейца продвигается по типичным для этого времени заячьим местам. Вот зоркие глаза натываются на что-то белое. Напряжение нарастает. Дрожь пробегаёт по телу. Охотник, сжимая ружье, осторожно сближается с целью. И каково его разочарование! Он повелся на кусок газеты или брошенный кем-то белый целлофановый пакет. Этого «добра», к сожалению, в наших лесах сколь угодно. Может быть, после такого случая и сам будет держиваться мусорить в лесу? Не огорчайтесь. Охота продолжается. Идите дальше и внимательно осматривайте все места, где может укрыться заяц.

А это что там белеется под низко распластанной веткой ели? Ближе, ближе... Господи, заяц! Беляк с привычным для него искусством укрылся под еловой лапой на опавших иголках и сухом мхе. Выстрел во влажном воздухе звучит глухо. Дробь сечет ветки и щепит кору дерева. Охотник дрожащими руками вытягивает зайца из-под веток, закрыв глаза, лицом зарывается в мягкую и пушистую шерсть живота зверька, пахнущего увядающими листьями и душистой смолой. И, как сказал поэт Николай Рубцов: «В сердце что-то проснется такое, что словами не выразишь вдруг». Мне могут возразить, что стрелять зайца на лежке неэтично. Не знаю, кому как, а мне, оренбургскому степняку, охотясь в Ленинградской области, редко удавалось поразить вскочившего беляка. Уж больно короток миг, представляемый зайцем охотнику, чтобы произвести прицельный выстрел.

Другое дело – русак. Уборочная страда завершилась, в полях и лугах тихо, и туда перестали выгонять скот. Благодатное время для русака! Лучшая охота в узерку бывает после того, как первый снег выпал на «теплую» землю и стаял. Земля вновь обнажилась и обветрилась.

Школу охоты на русака проходил под руководством отца и деда Степана. Бывало, идешь по межам, окраинам убранных полей или «шкандыбаешь» по вывороченным пластам зяби, а вокруг тишина, красота, простор до горизонта! В эту пору легко узреть русака на «лежке», особенно на пашне. Заметив зайца, не следует останавливаться и приближаться к нему напрямую. Двигайтесь наискосок, будто бы проходите мимо, но, не выпуская его из виду, и будьте готовы к выстрелу. Заяц лежит крепко, а влажная земля делает подход бесшумным, и удастся произвести выстрел по лежащему зверьку. Но чаще замечаешь зайца уже сорвавшегося с лежки – это мгновение, а сколько чувств в нем спрессовано! И к нему надо быть всегда готовым.

## ОРУЖИЕ И БОЕПРИПАСЫ

Для охоты в узерку сгодятся ружья 12, 16 и 20 калибров (для последнего желательны патроны «магнум»). Но предпочтительнее следует отдать полуавтоматам. Иногда охотник не заметит зайца, и тот выскакивает почти из-под ног. Охотник второпях «дуплетится» и с тоской провожает глазами резво убегающего и невредимого зверька. Вот тут самозарядное ружье может и выручить. Заяц не так уж крепок на рану, поэтому увлекаться крупными номерами дроби не следует. Патрон стандартный, с дробью №№ 3, 2 или 1 32 г, а вот дистанция в пределах разумного. Если охотник снаряжает патроны сам, то первый выстрел производится патроном с «тройкой» и без контейнера, это важно для стрельбы на близкую дистанцию, особенно по беляку. Патрон снаряжается следующим образом: на порох помещается картонная прокладка толщиной не менее 3 мм, на нее осаленный войлочный пыж, затем дополнительный неосаленный или

вместо всего этого отрезанная часть от пыжа-контейнера без стаканчика, потом досылается прокладка и засыпается дробь. Также не следует забывать о мерах безопасности, особенно при охоте в лесу на беляка. Местность полузакрытая, а стрельба ведется ниже человеческого роста. Особенно надо быть внимательным неподалеку от дачных участков и поселков. В момент выстрела на линии огня могут оказаться грибники. Да-да! В такую погоду еще найдутся любители полакомиться последними грибами, дикие или домашние животные, а также другие охотники. Вроде бы мы все обговорили. Тогда сомнения прочь – найду или не найду зайца? Вперед, на встречу с прекрасным и своим охотничьим счастьем. Тем более погода к этому располагает.

## ЮБИЛЕЙ ОХОТОВОДА



5 декабря исполняется 60 лет ведущему отделом ФГБУ Центрохотконтроль Павлу Михайловичу ПАВЛОВУ. Коллеги и друзья знают Павла Михайловича как профессионального ученого, грамотного биолога-охотоведа, хорошего руководителя и опытного потомственного охотника, а читатели «РОГ» как автора злободневных статей по проблемам охотничьего хозяйства. Глубокое знание биологии, охотоведения и охотничьего законодательства, большой практический опыт позволили Павлу Михайловичу внести достойный вклад в развитие охотничьего хозяйства России и на всех уровнях отстаивать интересы сохранения традиций нашей русской охоты.

Редакция «РОГ» желает юбиляру крепкого здоровья, удачных охот и успехов в работе на благо российского охотничьего дела!

## ПРОДАЕТСЯ ОХОТНИЧЬЯ БАЗА

в Брянской области



На территории: современный двухэтажный коттедж в охотничьем стиле, русская баня, беседка, хоз. постройки. Общая площадь прилегающих угодий 13 000 га.

**ПОДРОБНЕЕ НА САЙТЕ**  
**WWW.ПУЧКОВСКОЕ.РФ**  
**ЦЕНА: 20 000 000 руб.**  
**ТЕЛ.: +7 910 743 47 08**



**Уважаемые охотники, в данной статье хотелось бы вам рассказать об одной очень интересной ситуации, которая сложилась в Воронежской области. Быть может, кому-то из вас в ваших регионах она будет полезна.**

Альберт ГОРБАЧЕВ

# КАК УКРАЛИ ОХОТУ

Изучая очередную подборку решений судов, я наткнулся на очень интересные документы, описывающие события, происходившие на территории Чувашской Республики. А именно, некий сознательный гражданин, прочитав Закон «О животном мире» и «наложив» его на постановления правительства республики, которыми были распределены некоторым организациям охотугодья в регионе, выявил грубые нарушения данного федерального закона, в частности ст. 37. Было выявлено, что охотугодья на территории региона некоторым охотхозяйствам предоставлены негласно, при том что действовавшая на момент предоставления статья 37 Закона «О животном мире» содержала следующую норму: «Предоставление в пользование животного мира территорий или акваторий, необходимых для осуществления пользования животным миром, должно проходить гласно с учетом интересов местного населения». О чем, собственно, свидетельствуют решения суда и ФАС, содержащие вот такую формулировку:

«Информация о возможном предоставлении объектов животного мира на заявленных хозяйствующим субъектом территории и акваториях Комсомольского района ООО «Н.» не опубликовывалась ни в средствах массовой информации, ни в сети Интернет и Кабинетом Министров Чувашской Республики или Госоохотрыбслужбой Чувашии не размещалась».



Фото Ильи ЛИГИНА

Фактически, как было установлено в суде, администрация региона просто-напросто предоставила охотугодья организации, не информируя о такой возможности общественность, хотя была обязана это сделать, что в свою очередь является нарушением.

В конечном итоге на основании нескольких решений судов долгосрочные лицензии у ряда охотхозяйств были аннулированы, так как предоставление данных охотугодий произошло негласно, с нарушением Закона «О животном мире».

Сразу стало интересно, а как же в моей Воронежской области происходила раздача охотхозяйств, публиковались ли материалы о возможности предоставления угодий, проводились ли какие-либо конкурсы.

Ну что сказать? Администрация Воронежской области придумала более изощренный метод. Итак, как я писал ранее, согласно статье 37 Федерального закона от 24.04.1995 № 52-ФЗ «О животном мире», действовавшей на территории Российской Федерации до 01.04.2010 г., было установлено, что: «Предоставление в пользование животного мира и территорий или



Фото Сергея ГУЛЯЕВА

акваторий, необходимых для осуществления пользования животным миром, должно проходить гласно с учетом интересов местного населения».

За реализацию данного закона на территории Воронежской области отвечало Постановление Администрации Воронежской обл. от 14.07.2000 № 653 «Об утверждении положения «О порядке организации и проведения конкурса на право предоставления в пользование территорий, акваторий, необходимых для осуществления пользования животным миром», которым в нарушение указанного выше пункта статьи 37 ФЗ «О животном мире» был предусмотрен «негласный» метод предоставления в пользование животного мира и территорий или акваторий, необходимых для осуществления пользования животным миром, не учитывавший интересов местного населения, а именно так называемый «Закрытый конкурс». Это видно из формулировок данного постановления:

«2.1. Подготовка и проведение конкурса включает в себя следующие этапы:

– определение формы конкурса (открытый, закрытый);

2.2. Конкурсная комиссия извещает потенциальных претендентов о проведении конкурса:

– при закрытом конкурсе – посредством рассылки по почте, телефаксу или в другой форме официальных приглашений в адрес конкретных потенциальных претендентов;

3. Условия проведения конкурса и оценки конкурсных предложений;

3.1. Датой открытия конкурса является дата начала приема конкурсных предложений, указанная конкурсной комиссией при официальной публикации извещения в средствах массовой информации (для открытого конкурса), либо указанная при рассылке официальных приглашений участникам конкурса по почте или факсу (для закрытого конкурса)».

То есть, согласно вышеописанным формулировкам, администрация Воронежской области, нарушая ст. 37 Федерального закона от 24.04.1995 № 52-ФЗ «О животном мире» в части Гласности предоставления охотугодий, имела право раздавать охотничьи угодья – «НЕГЛАСНО», то есть с использованием «Закрытого конкурса», чем, собственно, администрация успешно пользовалась.

НЕГЛАСНО, согласно постановлениям администрации Воронежской области, с нарушением закона были предоставлены территории ООО «Восток-Агро», ООО «Ольховатское охотничье хозяйство», «Организация лесного и рыбного хозяйства «Берендеи», НП «Сосновый бор» и ООО «Междуречье», ООО «Магазин «Охотник и рыболов», ООО «Петропавловское охотничье хозяйство», ООО «Стройпласт», ООО «Битюгское», Бобровской районной общественной организации охотников и рыболовов» и еще 12 другим охотпользователям. (Полный их список с указанием регистрационных номеров и даты принятия постановлений смотрите на нашем сайте ohotniki.ru – *Ред.*)

При этом в определенный промежуток времени также был выпущен Приказ Воронежской инспекции по животному миру от 27.10.2008 № 52 «Об утверждении Положения о порядке организации и проведения конкурса на право предоставления в пользование территорий, акваторий, необходимых для осуществления пользования животным миром», который также внедрял понятие «Закрытый конкурс» в правовой оборот.

Фактически администрация Воронежской области сама для себя придумала документ, на основании которого сама выбирала, кому предоставит охотугодья, при этом ни о какой гласности в таком предоставлении угодий не было и быть не могло, так как это бы нарушало ими же самими придуманный алгоритм. Даже интересно было бы спросить у чиновников: по какому принципу они выбирали тех, кому они давали угодья? Будем надеяться, что это у них теперь спросит областная прокуратура.

По итогам такого закрытого междусобойчика в течение нескольких лет 98% области были переданы в так называемое пользование, то есть частным лицам, на основании решений закрытых конкурсов. Общедоступные угодья при этом в области практически отсутствуют, и среднестатистическому небогатому охотнику, особенно старшего поколения, охота в области стала практически недоступна, так как стала стоить достаточно приличных денег. А угодья превратились в барьерные поместья. Оно и немудрено, так как долгосрочная лицензия не подразумевала каких-либо

обязательных плат на момент ее действия, каких-то там 49 лет.

Вот так «украли» охоту в Воронеже, да и наверняка в большинстве других регионов. Я думаю, если охотники, которым дорога охота, изучат каждый в своем регионе материалы о предоставлении угодий и выявят нарушения, взяв за отправную точку чувашские документы, скверное положение с общедоступными угодьями в регионах может кардинально поменяться в лучшую сторону.

При написании данной статьи также выяснилось, что большая часть постановлений администрации по такому липовому предоставлению угодий, согласно «Консультант+», даже официально не публиковались.

С соответствующими документами (решение Управления федеральной антимонопольной службы по Чувашской Республике – Чувашии от 2011 г. по делу № 124-АМЗ-2011, решение арбитражного суда Чувашской Республики – Чувашии от 03 апреля 2012 года по делу № А79-12458/2011) можно также ознакомиться на сайте ohotniki.ru.



**FAUSTI®STEFANO**

**Итальянские  
двуствольные ружья  
по разумным ценам**

*Оружие от трех сестер*



Albion    Elegant    Dea

made in Italy



**ОХОТНИК**  
ГРУППА КОМПАНИЙ

Москва, ул. Перерва, д. 52  
тел.: +7 (495) 345-12-00/01

Москва, Головинское шоссе, д. 1  
тел.: +7 (495) 645-62-77/78, 785-33-53/54

Москва, Сколковское шоссе, д. 31, стр. 1, ТЦ "Спорт-Хит", 4 этаж  
тел.: +7 (495) 937-63-47/48

[ohotnik@ohotnik.com](mailto:ohotnik@ohotnik.com); [www.ohotnik.com](http://www.ohotnik.com)

Игорь АРБУЗОВ, Санкт-Петербург, фото Антона ЖУРАВКОВА

# ДРОБЬ СО СТЕНДА

**Я, как и многие городские охотники-любители, начал осваивать технику стрельбы влет на стрелковом стенде. Получилось так, что предприятие, на котором я работал, не выделяло достаточного количества денег на нашу стрелковую команду. К тому же я и не старался стать спортсменом. Ну, дотянул как-нибудь до третьего разряда, и достаточно. Но и для третьего разряда надо было сжечь изрядное количество патронов, а когда подрос сын, положение стало просто угрожающим.**



Изначально я использовал латунные гильзы, капсуль «Центробой» с подсыпкой черного пороха и древесноволокнистые пыжи. Но стенд помог не только в стрельбе. Он обеспечивал нас полиэтиленовыми гильзами, войлочными пыжами, а позднее и пыжами-контейнерами. Но самое главное: стенд давал возможность получать пусть и деформированную, но все же свинцовую дробь, годную не только для тренировки, но и для охоты при стрельбе накоротке.


Не буду перечислять все примененные способы сбора дроби, а опишу лишь последний, как самый эффективный способ.

В то время в Ленинграде был один стенд, расположенный в Сосновском лесопарке. На стенде находились две площадки для стрельбы на круглом стенде и две площадки для траншейной стрельбы. Дробь, выпу-

щенная с траншейной площадки, рассеивалась по территории, заросшей травой и кустарником, но часть ее падала вдалеке на вытоптанную людьми и собаками песчаную дорожку. На ней-то мы с сыном и собирали дробь.

Процесс шел таким образом. Сначала березовыми голиками подметали дорогу, затем с помощью сита удаляли листья, веточки, окурки и прочую дрянь от смеси песка с дробью. Далее, если был ветерок, провеивали сбор или увозили с собой таким, каким он был. А дома уже отмывали песок от дроби.

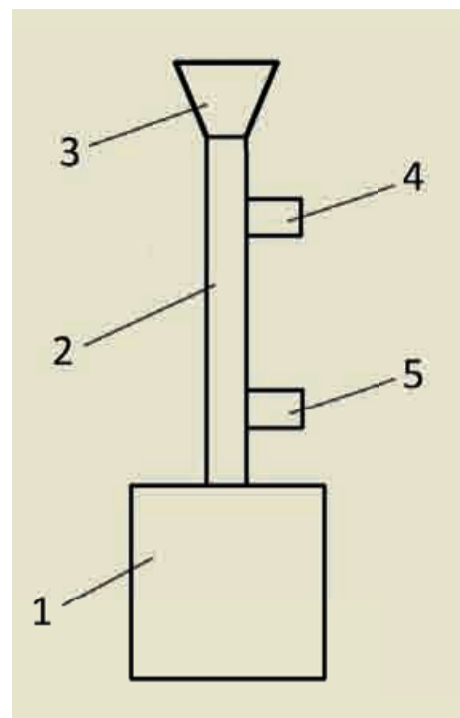
Сначала дробь отмывали в тазу, но хорошего результата не было. Пришлось сделать устройство, изображенное на



рисунке, где 1 – стеклянная банка объемом 0,7–1 л с винтовой крышкой; 2 – трубка длиной не менее полуметра, припаянная к крышке банки; 3 – воронка; 4 – выпускной патрубок; 5 – впускной патрубок.

Патрубок 5 подключался к водопроводу, а патрубок 4 – к шлангу для отвода воды с песком. В воронку 3 засыпалась смесь дроби с песком. Вода, поступающая в трубку 2, вытекала из патрубка 4 вместе с песком, а дробь падала в банку 1. Так как гидравлическая крупность песка много меньше гидравлической крупности свинцовой дроби, то при некоторой скорости движения воды в трубке 2 дробь полностью отделялась от песка. При наполнении банки 1 дробью процесс прекращался, а дробь высыпалась на просушку. Чтобы подобрать нужный расход воды в трубке 2, сначала устанавливался расход, при котором из патрубка 4 выходил не только песок, но и дробь. Затем расход воды постепенно уменьшали до тех пор, пока выход дроби из патрубка 4 не прекращался. Многократный опыт показал, что промытая таким образом дробь в объеме банки не содержала ни одной песчинки. Надо признать, что сама дробь была в жутком состоянии: поверхность ее была сильно деформирована и окислена. То, что она была окислена – понятно, а кто ее деформировал, то это пища для размышления, поскольку до момента свободного падения на землю дробь встречала лишь воздух. А та, которая попадала в цель, не долетала до дороги, да и процент ее был бы невелик.

К сожалению, этот способ сбора дроби возможен не для всех и не всегда. Во-первых, необходим стрелковый стенд, во-вторых, дробь должна падать не в воду, как в Колпино (пригород Санкт-Петербурга), а на землю, желательно без травы, в-третьих, годятся лишь площадки Trap, а не Skeet или Sporting. Так что нам с сыном здорово повезло. Без преувеличения могу сказать, что за одно лето было намыто не менее центнера дроби, часть которой сохранилась до сих пор. Боже мой, сколько же несобранной дроби осталось лежать на земле, уму непостижимо!



В заключение хочу сказать, что уже много лет я не хожу на стенд и не представляю, как там борются со свинцовым загрязнением. Полагаю, что там вся территория заасфальтирована вокруг, причем профиль поля таков, что дробь сама скатывается к месту сбора или, по крайней мере, стремится к нему. Хотелось бы в это верить. Между прочим, из этой дроби хорошо лить и дробь, и картечь, и пули, поскольку она содержит мышьяк и сурьму в нужном соотношении.

**Русский Hunter**  
ИНТЕРНЕТ-МАГАЗИН  
WWW.RUSSIAN-HUNTER.RU  
ОДЕЖДА И АКСЕССУАРЫ  
ДЛЯ ОХОТЫ  
+7 (926) 287-2325  
реклама

РОГ-ИНФОРМ

## ОЧЕРЕДНОЙ НЕСЧАСТНЫЙ СЛУЧАЙ НА ОХОТЕ

Очередной, уже восьмой по счету за последние два года, несчастный случай произошел в Свердловской области. 27 октября в Туринском районе был убит высокопоставленный чиновник администрации г. Екатеринбурга Вячеслав Л. Уголовное дело возбуждено по ст. 109 УК РФ «Причинение смерти по неосторожности».

Учитывая высокий социальный статус потерпевшего, информация по делу крайне скудная. Официальная на сегодня версия – стрелявший «перепутал» потерпевшего с куропаткой. Местные СМИ сообщают, что только 20 процентов изъятых у охотников патронов – дробовые. Впрочем, рассчитывать на то, что следствие будет отработывать версию нарушения правил охоты, а такая версия активно обсуждается местной охотничьей общественностью, не приходится. Как не отработывается информация об участии в незаконной охоте в Сухоложском районе местного инспектора охотничьего надзора. Смотрите мою статью «Седьмой» («РОГ» № 34). Тогда я писал, что фамилию третьего участника «посиделок» на овсяном поле, закончившихся трагедией, почему-то скрывают. Так вот – местная общественность активно обсуждает версию, что третьим, получившим ранение, был инспектор Департамента по охране животного мира. Подтвердить или опровергнуть имеющиеся место слухи могло бы судебно-медицинское освидетельствование – рану ведь не скроешь. Только ни прокуратура, ни следственный комитет ничего, похоже, проверять не собираются. Добавится новый состав, а кому это надо?

Впрочем, следствие по этим делам еще не закончено. О результатах расследования мы обязательно сообщим читателям.

Николай МОРДВИНОВ, внештатный корреспондент «РОГ» в г. Екатеринбурге

**ALLAMMO**  
охотничий интернет-магазин  
OLIGHT  
Подствольный фонарь Olight M20-X Warrior  
Световой поток 500 люмен  
Сертифицирован по стандарту армии США  
Ваша цель в новом свете!  
Теперь 500 лм!  
Звоните! 8 (495) 589-41-82, 8 (926) 589-41-82 Сайт: www.allammo.ru  
Комплект охотника: фонарь + выносная кнопка + крепление + 2 батарейки  
При покупке комплекта скидка! Доставка по всей России.

Охотничье хозяйство  
**«Белка»**  
Приглашает всех желающих  
с 1 НОЯБРЯ НА ЗАГОННУЮ  
ОХОТУ НА ЛОСЯ



Расстояние от Москвы — 250 км

ТЕЛЕФОНЫ

| 8 (495) 980-71-59 | 8 (963) 774-44-47 |

[www.oobelka.ru](http://www.oobelka.ru)

РЕКЛАМА



**ПЛОЩАДЬ МАГАЗИНА  
700 м<sup>2</sup>**







**ОРУЖЕЙНЫЙ  
МАГАЗИН**

**ОРУЖИЕ, ТОВАРЫ ДЛЯ  
ОХОТЫ И РЫБАЛКИ**

✉ 141580, МО, Солнечногорский р-н  
д. Черная Грязь, д.3  
Ленинградское ш.,  
13 км от МКАД

☎ (495) 761-41-31  
776-34-76  
www.13k.ru  
E-MAIL: INFO@13K.RU

**Предъявителю купона  
скидка 10%**  
Подробности уточняйте  
на сайте компании  
в разделе «Акции»



**БОЛЬШОЙ ВЫБОР  
ЭКСКЛЮЗИВНОГО КОМИССИОННОГО ОРУЖИЯ**

а также широкий ассортимент оружия и патронов, оптика, одежда и обувь для охоты, пожн, аксессуары, подарки и сувениры и многое другое...



РЕКЛАМА

**МАГАЗИН ОРУЖИЯ «АРТЕМИДА»  
ТОВАРЫ ДЛЯ ОХОТЫ И РЫБАЛКИ**  
г. Москва, ул. Тимирязевская, д. 11, к. 1.  
+7 (495) 792 30 06 www.artemida-hunter.ru  
Консультант Verney-Cartron: +7 (917) 524 07 35

**ОРУЖЕЙНЫЙ САЛОН «COSMI»**  
г. Москва, Звенигородское ш., д. 3А, стр. 1  
+7 (499) 255 55 99 www.saloncosmi.ru  
Для заказа COSMI: +7 (906) 745 84 91

**Набор сотрудников: +7 (905) 717 98 66**

ВНИМАНИЕ!

АКЦИЯ!!!

5 лет  
%  
днейВ связи с 5-летием  
салона оружия «Мир Охоты»проводится акция по снижению цен.  
В период с 10 по 15 декабря 2012 года  
скидка 5% при любой покупке.САЛОН ОРУЖИЯ «МИР ОХОТЫ»  
г. Москва, ул. Багрицкого, д. 3, к. 1  
(499) 726 53 55, (499) 737 63 20  
www.miroh.ruУслуги мастерской по ремонту всех видов гражданского оружия  
Профессиональная установка оптики

Игорь СУСЛОВ



Фото Антона ЖУРАВКОВА

## КАК ВЫБИРАТЬ СТАРОЕ РУЖЬЕ?

**Бывает нечто, о чем говорят: «Смотри, вот это новое»; но это было уже в веках, бывших прежде нас. (Эк. 1,10)**

Бываеда наша, что наши производители ориентированы на западные рынки и про родного потребителя практически не вспоминают. Не всегда можно найти то, что хочется, в торговой сети (например, классическую горизонталку). Где же ее взять? На это существует вторичный рынок, рынок подержанного оружия. Да, лет 25 назад нам было много проще – на всю Москву был только один магазин комиссионного оружия. На проезде Соломенной Сторожки. Представляет? Все оружие б/у стекалось в одно место, и там можно было найти ВСЕ – от Дж. Перде (сам видел за 3500 руб. ружье с парой стволов 12 и 16 калибров) до одностовок по 5 руб. Эх, молодость, молодость...

Сейчас есть Интернет, в котором при желании все можно найти, а переформировать оружие так же не представляет особого труда. Но вот как выбрать старое ружье, чтобы не купить хлам или просто смертельно опасную стрелялку? В свое время об этом достаточно часто писали и многие из нас, интересовавшиеся охотничьим оружием, знали, как выбирать оружие. Вот я и хочу вспомнить то, что многие знали.

Итак, начну. На что обратить внимание в первую очередь? Естественно, на внешний вид. Оружие должно соответствовать целиком внешнему виду. О чем я? Например, вы видите достаточно потертое, «потасканное» ружье, а стволы внутри блестят девственной чистотой. Что это значит? Скорее всего, стволы подверглись шустовке (т.е. рассверливанию канала ствола для удаления внутренних дефектов). Качество боя в таких ружьях никуда не уходит, в подавляющем большинстве случаев. В старых стволах бывает сыпь, пятна ржавчины и небольшие раковины. Как это ни покажется странным, но на бой ружья эти дефекты не оказывают особого влияния. Единственное, что если вы приобретете ружье с таким стволом, то за ним нужен будет более тщательный уход. А вот если в стволе или на стволе есть раковины, выгары или выхваты металла глубиной от 1 мм и более, то от приобретения такого ружья лучше воздержаться: кто знает, в какой момент разорвет ствол в этом месте.

Еще один совет. Он не очень актуален сегодня, но бывает всякое. Не покупайте ружья с дамасскими стволами. Я согласен, что в данный момент найти подобное ружье достаточно сложно, но бывает. А вот лет 25–30 назад ружья с дамасскими стволами не были такими уж редкими. Тогда ходили легенды, что ружья с дамасскими стволами обладают исключительным боем. С этими легендами боролись, но кто слушает «апологетов»? А легенды живучи и могут дожить до сего дня. Дамасские стволы получаются путем сварки пакета различных металлов в одно. Естественно, что при сварке появляются швы, в которые со временем попадают агрессивные вещества, которые разрушают структуру металла и снижают его прочность. Место таких ружей на ковре.

Надо внимательно осмотреть ложе ружья на наличие трещин и больших сколов. Особое внимание надо уделить шейке цевья. Там часто бывают трещины. Особенно у ружей ТОЗ и старых «немцев», т.к. у них крепление приклада отличается от крепления ижевских ружей, у которых через весь приклад проходит крепежный болт. А вот у ижевских ружей (ИЖ-12, ИЖ-27) надо искать трещины сверху и снизу щеки приклада. Конечно, приклады к отечественным ружьям, особенно к ижевским, можно относительно недорого заказать в том же Ижевске у одной фирмы, но для иномарок нужен мастер. А стоит это дело весьма немало. Да и где сейчас найти хорошего мастера-ложевщика?

Продолжаем осмотр стволов. Вставьте в патронник гильзу без капсюля и посмотрите на свет с противоположной стороны (с дульного среза). Вы там увидите много концентрических темных колец. Они должны быть ровными, расположенными через равные промежутки. Если это не так, то со стволом что-то не то: то ли он потянут пайкой, то ли стволы просто кривые. Если ствол потянут пайкой (это касается и новых ружей), то на бой дробью это не влияет. Другой разговор про стрельбу пулей. Вспоминаются «специалисты», которые в немецких ружьях со стволами Крупа марки «три кольца» находили именно три темных концентрических кольца. Но это так, к слову.

Теневые треугольники в стволе. Надо направить ствол на источник света и найти объект, который бы отбрасывал тень в ствол. Если ствол ровный и качественный, то вы увидите ровный равнобедренный треугольник, вершина которого, при цилиндрической сверловке, упирается в срез ствола, а при наличии дульных сужений – в начало дульного сужения. Искривления этого темного треугольника говорят о дефекте ствола.

Общий внешний вид можно исправить самому, благо, сейчас разной химии полно. Металлические детали можно перевернуть. Мелкие вдавления дерева можно восстановить при помощи паяльника и спирта. Конечно, восстановить мраморную (цветную) калку на колодке сможет не всякий: воняет сильно, да и опыт необходим, но смыть старый лак с дерева и пропитать его льняным маслом уплотненным № 2, может всякий. Ну можно еще и морилочкой пройти, если это бук или береза. Если это орех, пусть даже плохенький, то обработка льняным маслом придает ему очень благородный вид. Плюс еще получим защитную пленку от влаги.

Теперь перейдем к замкам и УСМ. Начнем с простого. Как проверить работоспособность УСМ? Берем ружье, взводим курки, отделяем цевье и ствол (стволы), ставим колодку вертикально, кладем на бойки или места их выхода 5-рублевую монету или пустую гильзу и спускаем курки. Монета и гильза должны подбрасываться не менее чем на полметра и даже выше. Если этого не происходит, то это означает, что сели боевые пружины. Да, возможно еще и загрязнение УСМ, но это достаточно редко

бывает. Основная причина – поломка или усадка боевой пружины. На ружье ТОЗ-34 это не проблема, т.к. уже на фазе проектирования этого ружья была заложена возможность замены U-образной пружины самостоятельно. Они даже входили в комплект поставки. Пружины к ижевским ружьям вполне можно купить, скажем, в Интернете. Но вот к иномаркам придется поискать или изготовить. Ослабленные пружины ведут к осечкам и невозможности эксплуатации ружья. Так что надо взвесить, нужно вам такое ружье и сможете ли вы устранить эту неисправность.

На что еще обратить внимание в УСМ? Бывает, боек пробивает капсюль, и разогретые газы прорываются ко лбу колодки и в УСМ, неся с собой вещества, окисляющие металл. Температура газов очень высока, что ведет к выгорам и прогарам на бойке и на лбу колодки в месте нахождения капсюля. Это ведет к истончению бойка, и чем он тоньше, тем больше шансов на сквозное пробитие капсюля. В подобном случае надо менять бойки и брандтрубки (ИЖ-54, ИЖ-26, ТОЗ-БМ и т.д.) или курки целиком, если бойки выполнены заодно с курком («Зауэр-8», ИЖ-49, ИЖ-58 и др.).

Теперь о запирающих устройствах. Я сейчас говорю о двухствольных ружьях, в первую очередь горизонталках, так как другие виды ружей более широко представлены в магазинах, и искать полуавтомат б/у имеет значение лишь, если он стоит дешевле, чем в магазине. Это не относится к МЦ-21-12 выпускаем до 1985 года: ружья тогда были более качественными.

Соединение ствола с колодкой осуществляется при помощи подствольного крюка (классическая схема, наиболее распространенная). Бывают другие схемы, например ТОЗ-34, где соединение осуществляется кольцевыми шарнирами. Именно на эти узлы (подствольный крюк и др.) идут основные нагрузки при выстреле. Система запирающая стволов при нормальном выстреле не имеет особого значения. Например, по-моему, Бутурлин экспериментировал с ружьем и не включал систему запирающую при выстреле, а лишь удерживал стволы одним пальцем в закрытом положении. Естественно, вам этот опыт повторять ни в коем случае нельзя: зачем же повторять пройденное? Естественно, что возникающее трение между подствольным крюком и колодкой приводит к износу и возникновению шата



стволов. Он обнаруживается следующим образом: отделяем цевье, отпираем механизм, кладем подушечку пальца на соединение ствола и колодки и качаем ствол влево-вправо. Шат чувствуется, если он есть. Если он небольшой, а ружье очень хорошее, и у вас есть знакомый, способный работать с металлом, то такое ружье можно взять. Простейший способ устранения этого шата – сжатие колодки с боков, но не стоит его применять, т.к. это ведет к деформации колодки, и чем это закончится и какие последствия повлечет, неизвестно. Такой шат устраняется напайкой металла на подствольный крюк и его дальнейшей подгонкой по месту.

Динамические нагрузки и трение приводят к износу подствольного крюка и его оси. Выявляется этот шат так же, как и предыдущий, только направление движения стволов вперед-назад. Устранение этого шата наложением прокладок на ось не дает продолжительного эффекта. Необходимо удалить ось из колодки и выточить другую, подогнав ее к крюку, рассверлить отверстие и вставить туда. Использовать лучше высоколегированную сталь. Другие способы неэффективны.

Необходимо обратить внимание на щель между казенным срезом ствола и колодкой. В принципе, ее быть не должно, но если таковая присутствует, то ее величина не должна превышать 1 мм. Необходимо осмотреть дульный срез ствола (стволов). Он должен быть ровным и перпендикулярным, а стенки стволов одинаковой толщины. Нужно оценить работу всех механизмов: отпирание не должно быть тугим, при этом не должно быть лягза и стукнов. Предохранитель, если он автоматический, должен запирает механизм при отпирании и достаточно легко отключаться. Проверяется работа экстрактора, эжектора, крепление цевья.

Ну вот, вкратце основные моменты, на которые надо обратить внимание при выборе ружья. Конечно, это не все, но основные моменты. Надеюсь, это кому-нибудь поможет выбрать хорошее ружье.

**РЕКЛАМА**

### ПОРТАТИВНЫЙ ТРИХИНЕЛЛОСКОП ПТ-101 ДЛЯ ОХОТНИКОВ!

Специально разработан для выявления заболевания трихинеллезом дичи медведь, кабан, лисица

- Увеличение 50 крат
- Портативность, удобство в эксплуатации, подробная инструкция
- Использование в полевых условиях
- Точный металлический корпус
- Противоударная сумка
- Производство НПП «Эконикс», Россия

**Телефоны:**  
г. Москва: (495) 730-51-26,  
г. Санкт-Петербург: (812) 951-89-47, 454-70-27,  
г. Самара: (846) 242-80-31,  
г. Вологда: (8172) 53-76-98,  
г. Брянск: (4832) 41-45-00,  
г. Ростов-на-Дону: (8632) 45-49-49,  
г. Челябинск: (351) 771-44-42,  
г. Тюмень: (3452) 46-90-50

**www.econix.com**  
**econix@econix.com**

**ФИРМА «ШЕЛДИ» SHELDY**

### ОПТИКА ДЛЯ ОХОТЫ

- Бинокли
- Оптические и коллиматорные прицелы, прицельные комплексы
- Оружейные фонари, лазерные целеуказатели
- Приборы ночного видения
- Крепления для оптики

Оптовая и розничная торговля оптической продукцией, производимой на предприятиях России, Белоруссии, Китая, Германии, США, Японии. Предусмотрена гибкая система скидок. Мы на рынке с 1992 года.

117208, Москва, Сумской проезд, д.7, корп.1  
Тел./факс: (495) 311-63-29  
www.sheldy.ru  
E-mail: info@sheldy.ru

**ООО НАУЧНО-ПРОИЗВОДСТВЕННАЯ ФИРМА «СФЕРА»**

г. Нижний Новгород

(831) 413-12-95, 413-48-55,  
e-mail: dir@npf-sfera.ru,  
наш сайт: www.npf-sfera.ru

**Электронные манки «Беркут»**

- ♦ (30 голосов) – от 5500 руб.
- ♦ Запись индивидуальной фонотеки – 800 руб.

**«Беркут PROFIHUNT»**

- ♦ (151 голос) – от 7200 руб.

**«Беркут ДУ»**

- ♦ (151 голос) – дистанционное радиоуправление. Радиус действия до 100 метров, 11900 руб.

**Гарантия на все изделия 1 год.**





РОГ №50 (958) 5 – 11 ДЕКАБРЯ 2012 Г.

ГЛАВНЫЙ РЕДАКТОР П.Н. ГУСЕВ; ШЕФ-РЕДАКТОР РЫБОЛОВНОГО ОТДЕЛА А.Е. МАИЛКОВ. РЕДАКТОРЫ: А.В. СОКОЛОВ, А.В. ЯНШЕВСКИЙ

Анатолий МАИЛКОВ, фото автора

## ВЕСТИ С ВОДОЁМОВ



**В** текущем сезоне ледостав опять на пару недель задерживается, но зато он весьма благоприятно складывается на многих водоемах без течения, где накануне сильного снегопада успел встать крепкий прозрачный ледок толщиной 2-3 сантиметра. Тяжелый слой снега продавали этот лед так, что на его поверхность вышла вода и полностью пропитала снежный покров – теперь достаточно легкого морозца, чтобы образовался относительно надежный ледовый покров толщиной более 10 сантиметров, который все же будет требовать от рыболовов определенной, разумной осторожности. Зато этот лед мутный, непрозрачный, что всегда предопределяет более спокойное поведение разной рыбы в самом начале ледостава и ее стабильный клев как на малых глубинах, так и в солнечные дни, но этого не приходится ожидать, когда образуется неприкрытый снегом, прозрачный, словно стекло, ледовый покров. Тогда лучший клев наблюдается в утренние и предвечерние часы, да и то при пасмурной погоде, а в солнечные дни рыба ловится совсем плохо или требуется идти рыбачить на большие глубины, над которыми лед может быть еще слишком тонким, опасным.

К сожалению, и в нынешнем сезоне зимний период в рыбалке вновь начинается с довольно слабых морозов, что на реках с приличным по силе течением, таких, к примеру, как Ока, Угра, Клязьма, Протва и других, ледостав пойдет в затяжном режиме с образованием обширных полей смерзшейся шуги, где толщина довольно рыхлого и опасного льда может достигать трех метров, при этом его толща обычно выветрена насыщена мелкими камнями и прочими включениями. В общем, ледостав на реках по такой модели полностью исключает из процесса

рыбалки множество самых перспективных речных участков.

Итак, в прошедшие выходные дни рыбалку вынужденно пришлось ориентировать только на реки, поскольку практически все водоемы без течения, малые и даже большие, оказались покрыты не пригодной для выхода на ее поверхность снежно-ледовой «кашей», готовой замерзнуть в первый же холодный день. Конечно, перспективнее было ловить на больших реках, где и видовой состав рыбьего населения разнообразнее, и у рыбы больше возможностей для концентрации в определенных местах в зависимости от сложившихся внешних условий. Так, на Оке в районе Каширы уровень воды упал еще на полметра, но оставался на столько же выше привычной отметки, что оставляло перспективу обнаружить стоянки активного хищника на доступном для спиннингового заброса расстоянии от берега. Результаты субботней ловли на спиннинг показали, что щука средним весом около двух килограммов чаще попадалась на глубоких участках реки, где течение было максимально замедленным или даже обратным, также хищница держалась на входе в окские затоны. А вот судак и берш в основном становились добычей спиннингистов, которые ловили с лодок по свалам фарватерной канавы практически посередине Оки. Однако в прошедшие выходные дни клев в целом был плохой, видимо, из-за полнолуния, резкого скачка давления вверх и малооблачной, солнечной погоды, поэтому клыкастые хищники попадались мелкие и брали они чаще утром и ближе к вечеру, да и щука тоже попала не каждому из «береговых» спиннингистов. Что касается ледовой обстановки на Оке, то она тут пока никакая – на самой реке нет и закраин, а на затоках они

Как и предполагалось, на минувшей неделе выход на лед в столичном регионе не состоялся: ледовый покров образовался на большинстве водоемов без течения, но до нужной толщины нарасти не успел – все дело испортил продолжительный и мощный снегопад, который словно шубой накрыл тонкий ледок и прекратил к нему доступ холода. Однако на текущей неделе из-за быстрого понижения температуры воздуха зимний сезон, безусловно, начнется хотя бы на прудах, небольших озерах и на достаточно обширных участках водохранилищ. А в прошедшие выходные дни практически повсеместно для рыбалки были доступны лишь большие и малые реки Подмосквья, где относительно успешно ловились и хищники, и прочая рыба.

только начали формироваться. С началом устойчивой морозной погоды на реке первым делом пойдет ледовая шуга и только затем произойдет становление льда – прежде всего на самых тихих местах и в затоках и заливах.

Рыбалка со спиннингом на глубинном участке р. Пахры от плотины в д. Новленское до с. Ям была сопряжена с хождением по глубокому снегу, лежащему по берегам, которого тут гораздо больше, чем на Оке. Тем не менее, и тут поиск активной щуки нередко вознаграждался поклевками, правда, в основном слабыми, не приводящими к посадке хищницы на крючки. И все же можно отметить поимки щук до двух килограммов весом, которые попались на компактные джигговые приманки, а вот у любителей воблеров и «железа» поклевки не было вовсе. Гораздо веселее на Пахре шли дела у поплавочников, которые ловили в проводку длинной удочкой почти с фарватера реки – здесь на мотыля довольно бойко клевали некрупные плотва, густера, подлещик, окунь, которые явно реагировали на очень умеренное прикармливание.

Что же касается выходов на лед, то такое уже случилось в Тверской области на р. Большой Пудлице – притоке р. Медведицы, впадаю-

щей в Угличское водохранилище. Здесь толщина ледового покрова, правда, рыхлого, со снегом, достигла 6-8 сантиметров, он вполне держал вес человека. Однако радость перволедья была преждевременной – рыба еще не адаптировалась к новым условиям, поэтому на мормышку довольно вяло поклевывал только мелкий окунек.

На других водоемах, больших и малых, ледостав складывается так. К примеру, на Рузском водохранилище в районе Осташева вся акватория сплошь перекрыта тонким ледком, на котором лежит толстый слой снежно-водяной «каши», которая в ближайшее время промерзнет и выход на лед станет вполне безопасен. Аналогичные дела и на прудах, на некоторых из которых рыболовы ждут возможности половить по перволедью карася – на одном из них, большом Минаевском пруду около д. Шишкино (справа от Каширского шоссе), уже в выходные дни можно было отойти от берега метров на 10-20, но это было сопряжено с риском провалиться на льду, представлявшем из себя слоеный «пирог» лед-вода-лед. Теперь все это должно промерзнуть до монолитного образования.

# ХВОСТ & ЧЕШУЯ

рыболовные  
магазины

## Акция!

с 1 по 10 декабря

## скидка 25%

**YO-ZURI**

на все приманки  
Yo-Zuri и Duel

**DUEL**

**во всех магазинах ХВОСТ&ЧЕШУЯ**

ТК ТВИН ПЛАЗА • Новоясеневский проспект, 2А, строение 1, 2 этаж

ТЦ ТРАМПЛИН • ул. Ярцевская, 25А, минус 1 этаж, секция № 15 Ц-2

ТЦ СПОРТ-ХИТ • Сколковское шоссе, 31, 4 этаж, пав. № 30

ТЦ ЧЕРЕМУШКИ • ул. Профсоюзная, 56, 1 этаж, пав. № 1Г-29, 31

ТЦ ЭКСТРИМ • ул. Смольная, 63Б, 2 этаж, пав. № Е3+

ТЦ СПОРТ ЭКСТРИМ • Внешняя сторона МКАД, 18 км, 4 этаж

Единый многоканальный телефон Первой Национальной Рыболовной Компании и сети магазинов ХВОСТ&ЧЕШУЯ

**+7 (495) 223 3206**

Оперативная информация о следующих акциях на сайте: [www.pnrk.ru](http://www.pnrk.ru)

Андрей ЯНШЕВСКИЙ, фото Анатолия МАЙЛКОВА

# ЗИМНИЕ ЗАБОТЫ

## ЧАСТЬ 2. ОПТИМАЛЬНЫЙ НАБОР УДОЧЕК ДЛЯ БЛЕСНЕНИЯ В НАЧАЛЕ ЛЕДОСТАВА.



**Прежде чем оснащать ту или иную удочку, важно определиться, какую рыбу, в каких условиях и на какие приманки вы собираетесь ловить.**

Удочки для зимней ловли предназначены для хранения запаса лески, для регулирования рабочей длины лески, для игры приманкой и для того, чтобы помочь рыболову подсечь рыбу. Поскольку рыба может быть крупной или мелкой, а приманки тяжелыми или легкими, то и удочек понадобится несколько. Более того, для разных тактик ловли нужны удочки разных конструкций.

Удочка может содержать катушку или быть без нее. Традиционные конструкции удочек не предусматривали катушек для хранения лески. Леску наматывали или на рукоять удочки, или на хлыстик, иначе удильник. Для этого в рукоятке из дерева, пробки или пенопласта делали боковые прорезы, в которые и укладывали леску. Или крепили к хлыстику удочки мотовило из проволоки. Недостатков в такой конструкции много, но есть и достоинства. К недостаткам

нужно отнести то, что леска постепенно травмирует и искривляет рукоятку или хлыстик. Регулировать точно, до сантиметра, спуск лески не представляется возможным. Леска легко обмерзает после попадания удочки на снег или в воду, тогда ее бывает нелегко смотать с удочки во время изменения глубины ловли.

К достоинствам такой конструкции следует отнести простоту изготовления. Удочка получается достаточно удобной в руке, легкой и дешевой. В настоящее время такой конструкцией пользуются «профессиональные» блеснильщики во время ловли с больших глубин.

Основу классического варианта удочки для зимнего блеснения составляет длинный (до метра) жесткий удильник из дерева или стеклопластика. В комлевой его части располагается рукоять. Я, например, ловлю на удочку, в которой рукоять из пробки взята от спиннинга. В нее вставлен и приклеен «намертво» целиковый хлыст из углеродного композита. Выше рукоятки к хлысту примотано и приклеено мотовило, которое сделано из двух загнутых крючков из нержавеющей проволоки диаметром три миллиметра. Расстояние между ушками мотовила равняется

точно 50 см. Сбрасывая леску с мотовила, я точно знаю, сколько метров лески ушло под лед. Такие удочки очень удобны во время ловли судака и окуня с больших глубин, особенно на течении.

Модели с катушками подразделяются на удочки с рукояткой и на те, в которых роль рукоятки выполняет корпус катушки. Катушка может быть в корпусе и без него. И те, и другие имеют свои достоинства и недостатки. Если предполагается применение тонкой лески, как правило, во время ловли окуня на мелкие приманки, то предпочтительнее отдать удочкам с катушками в корпусе, который защищает тонкую леску от обмерзания. Лучшим будет корпус из жесткого пенопласта или из пробки.

Если леска относительно толстая, то предпочтительнее удочки с открытой катушкой. Это связано не только с тем, что леске диаметром 0,16-0,20 мм обмерзание не страшно, но и с тем, что применяются катушки относительно большого диаметра. На практике получается так, что для ловли на вертикальную блесну или балансир с глубины до десяти метров оптимальным становится барабан катушки диаметром около 70 мм. При таком диаметре блесна должна сама раскручивать катушку во время ее падения под лед. Заключать в корпус барабан такого диаметра – это значит, существенно увеличить вес удочки. Да и держать такое изделие не очень удобно.

Подбирать удочку для зимней ловли следует исходя из того, насколько удобно она лежит в руке, насколько аккуратно и надежно она собрана, а также исходя из того, сколько лески и какого диаметра она должна вмещать.

Кроме того что на удочке размещается запас лески, она помогает играть блесной и делать вовремя подсечку рыбы, а также участвует в борьбе с рыбой после удачной подсечки. Для этого в конструкции любой зимней удочки есть удильник, или, как его чаще называют, хлыстик.

Качество хлыстика, его длина и жесткость имеют крайне важное значение.

Хлысты, которыми комплектуются промышленные изделия, редко удовлетворяют запросам рыболова. Дешевые удочки комплектуются хлыстиками из полипропилена, капрона или даже полистирола. Полипропиленовые и капроновые хлысты имеют очень большую остаточную деформацию и недостаточную жесткость, а полистироловые обычно ломаются на первой же рыбалке. Редко, но промышленные удочки комплектуются хлыстиками из поликарбоната, но для ловли на крупные приманки они коротковаты.

Самыми лучшими из того, что можно найти в продаже, следует признать хлыстики из стеклопластика. Тонкий стеклопластиковый хлыстик отлично подходит для ловли на мелкие блесны и балансиры, когда используется леска диаметром до 0,14 мм. Если используется более толстая леска, то обычно выбирают жесткие хлысты или из толстого стеклопластика или из гибридного стеклоуглекомпозиата. Углепластиковые хлысты также можно использовать, но уже во время ловли, например, судака или берша с глубины более 8-10 метров. То есть тогда, когда требуется жесткая подсечка. Приобрести или изготовить самостоятельно такие хлысты сложно, поэтому приспособливают обломки спиннинговых удильниц.

Некоторые рыболовы, кто имеет техническую возможность, делают хлыстики из легкого титановых сплавов. Такие хлыстики неплохо себя зарекомендовали, особенно в тех случаях, когда используется «плетенка» и очень тяжелая приманка во время ловли с большой глубины и на сильном течении. Самому достаточно просто изготовить хороший хлыстик из жесткого винилпласта.

Кроме правильного выбора материала, не менее важное значение имеет подбор жесткости хлыста. Придание требуемой жесткости достигается изменением длины хлыстика и толщины материала.

Лично я подбираю жесткость следующим образом. К кончику хлыстика креплю леску, которой предполагаю оснастить удочку, и тяну леску вниз. Если хлыстик изгибается приблизительно на тридцать градусов до обрыва лески, то хорошо. Но если хлыстик изгибается до сорока пяти градусов, то, как я считаю, это уже слишком. Хотя многие считают иначе, поэтому каждый подбирает жесткость исходя из собственного опыта.

В зависимости от характера игры блесны, ее нужно поддегивать с определенной амплитудой, для чего подбирается хлыстик определенной длины. Это не говорит о том, что к каждой блесне следует подбирать свою длину. Достаточно иметь в своем арсенале несколько хлыстов с длиной около двадцати-тридцати сантиметров, но разной жесткости. Только при использовании блесен длиной больше 10 см длину хлыстика увеличивают вплоть до 70-80 см. Акцентирую внимание на том, что данные рекомендации основаны лишь на собственном опыте.

В зависимости от жесткости хлыстика, веса блесны, глубины, течения и активности рыбы, удочка оснащается или не оснащается кивком. Так, например, во время ловли некрупного окуня на самые мелкие приманки среди зимы кивок совершенно необходим. Однако, если сделать тонкий хлыстик из «чувствительного» углепластика, то кивок будет не нужен. Кивок становится лишним элементом во время ловли судака на Волге с глубины 8-10 м на тяжелые блесны, балансиры и джиг-головки. А вот при блеснении на водоеме без течения кивок нужен. Естественно, кивок подбирается под вес приманки так же, как для мормышки.

Что касается количества зимних удочек, то, как правило, двух удочек достаточно для ловли в каких-то конкретных условиях. Лично у меня две удочки с леской 0,22 и 0,28 мм для ловли щуки. Одна удочка с мотовилом на полметра, с леской 0,20 мм для блеснения на Волге судака. Две удочки для блеснения судака на Истринском водохранилище и две удочки с леской 0,10 и 0,12 мм для охоты за окунем. Кроме того, у меня в запасе еще три удочки для ловли специально берша на Волге, хотя это ловля на «поставуху» с элементами блеснения.

Я сколько раз замечал, что у рыболова в ящичке запас из десятка удочек, как говорится, на все случаи жизни, а ловит он постоянно одной. В таком подходе есть свой смысл, поскольку случается так, что щука или судак начинают брать не совсем привычные (для рыболова) приманки, и приходится конструировать снасть на водоеме.

ОТЧЕТЫ О РЫБАЛКЕ С САЙТА WWW.FION.RU

### Новомичуринская ГРЭС, Рязанская обл.

Погода: -2, ветер 3-4 м/с, переменный, давление падало. Спиннинг. Приманки: джиг. Насадка: виброхвост на офсетнике. Рыба: судак; 3-5 килограмм. Самая большая рыба судак, 1 кг.

### Дворянское, озеро, Курганская обл.

Погода: около 0, ветер Ю-З-З, 2-4 м/с, 752. Мормышка. Насадка: мотыль. Рыба: карась; 1-3 килограмма. Самая большая рыба карась, 100 г. Клязма, река, в районе Ногинска. Погода: -2, снег, Ю-З. Спиннинг. Приманки: резина, джиг 5г. Рыба: щука; 5-10 килограмм. Самая большая рыба жерех, 1,8 кг.

### Москва-река, Братеево.

Погода: тихо, тепло, легкий ветерок. Спиннинг. Приманки: резина на отводном поводке и офсетном крючке. Рыба: судак; 1-3 килограмма. Самая большая рыба судак, 1,3 кг.

### Русское вдхр.

Погода: слабый ветер, мороз. Спиннинг. Приманки: поролон. Рыба: разная; 1-3 килограмма.

### Безымянный пруд, Московская обл.

Погода: около -1, ветер 3, 3 м/с, 748. Блеснение. Приманки: балансиры. Рыба: ротан; до килограмма. Самая большая рыба ротан, 300 г.

### Северка, река, Московская обл.

Погода: мороз, слабый ветер. Спиннинг. Приманки: воблеры. Рыба: щука; 3-5 килограмм.

### Москва-река, Московская обл.

Погода: -4, ветер сильный, давление низкое. Спиннинг. Приманки: резина. Рыба: судак; до килограмма. Самая большая рыба окунь, 200 гр.

### Шатурские озера, Московская обл.

Погода: от +5 до -3, С-З, Ю-В, 5м/с. Спиннинг. Приманки: блесны-колебалки, резина. Рыба: щука, окунь, судак. Самая большая рыба щука, 900 г.

### Москва-река, Братеево.

Погода: штиль, тепло. Спиннинг. Приманки: твистеры. Рыба: судак; 1-3 килограмма. Самая большая рыба судак, 700 г.

### Лебяжье озеро, старица Тобола.

Погода: пасмурно, снег, умеренный до сильного С ветер, -3-5. Мормышка. Рыба: окунь; до килограмма. Самая большая рыба окунь, 80 г.

### Р.Тобол, Курганская обл.

Погода: утром пасмурно и снег, 0, днем ясно, -6. Зимние жерлицы / Мормышка. Насадка: мотыль, живцы-плотвички. Рыба: окунь, плотва, подлещик, ерш; больше 10 килограмм. Самая большая рыба окунь, 400 г.

### Братское вдхр., Иркутская область.

Погода: -13, ветер, снег. Блеснение. Насадка: опарыш, ручейник. Рыба: окунь; 3-5 килограмм. Самая большая рыба окунь, 200 г.

### Червленая станица, Чечня.

Погода: +5-6, пасмурно, ветер 1-2 м/с, 755. Спиннинг. Приманки: джиг, воблеры, зимние блесны. Рыба: щука, окунь; 3-5 килограмм. Самая большая рыба окунь, 500 г.

### Москва-река, Чулково.

Погода: -2, почти безветренно, давление повышенное. Фидер. Насадка: мотыль. Рыба: окунь, плотва, подлещик; 1-3 килограмма. Самая большая рыба окунь, 300 г.

### Алабуга, река, Курганская обл.

Погода: около 0, ветер 3, 5-6 м/с, 752. Зимние жерлицы. Насадка: живец - небольшой окунь. Рыба: щука; 1-3 килограмма. Самая большая рыба щука, 2 кг.

### Москва-река, Лыткарино.

Погода: около 0, облачно, ветер 3-5 м/с, Ю-ЮЗ. Фидер. Насадка: мотыль, опарыш. Рыба: плотва, подлещик, лещ, густера; 1-3 килограмма. Самая большая рыба лещ, 1 кг.

### Можайское вдхр., Красновиово.

Погода: -1-2, ветер Ю, 2-3 м/с, 758. Спиннинг. Приманки: силикон, поролон. Рыба: щука, окунь, судак; 1-3 килограмма. Самая большая рыба окунь, 900 г.

ВЕСТИ С ВОДОЁМОВ

ИЗ КАЛУГИ

На прошедшей неделе погода не способствовала началу рыбалки по первому льду. Были морозы, снег и ледяной дождь, резкое потепление, а потом опять минусовая температура. Резко скакало атмосферное давление. Лед то появлялся, то опять таял. Затем опять все повторилось.

Повторилось и то, что в воскресенье день опять был морозный, местами солнечный, когда рыболову трудно усидеть дома. Пытались ловить на Оке и Угре, Протве, средних и малых реках.

На обособленных водоемах, особенно небольших, ледок прирастает, но все еще очень опасен. Те, кому все же удалось выйти на лед, отмечают пассивность бели и снижение активности хищника: мало кому удалось уйти от нуля.

Отмечают, что с переменным успехом ловят налима, а на живца щуку. Все ждут установления надежного льда.

Вячеслав МИХАЙЛОВ

ИЗ НИЖНЕГО НОВГОРОДА

На отчетной неделе самые смелые открыли сезон подледной ловли. Некоторые из этих смелых открыли и купальный сезон. Более-менее приличный лед образовался к пятнице. Но с самого утра этого дня пошел сильный снег, так что ледовая обстановка ухудшалась с каждым часом, а к обеду испортилась совсем. В

результате некоторые рыболовы «туда» прошли, а «обратно» уже не смогли, пришлось «нарезать круги».

Клев был, кстати, не таким уж и веселым. Отчасти это объясняется прохождением мощного циклона, отчасти – невозможностью активно перемещаться по водоему.

Дмитрий СОКОЛОВ

ИЗ ТАТАРСТАНА

Открыли сезон! Пара прудов принесла радость и разочарование первого льда. Сначала хороших окуней в красивую снежную погоду, а потом – «матросики» в туман и снежную кашу на льду.

Лед встал почти повсеместно на водохра-

нилище. Но надежность его очень сомнительна. Не обходится без купания.

Существенных трофеев пока ждать рано, но ледобуры и приманки опробованы уже всеми. Отступить уже некуда: через неделю первые зимние соревнования!

Павел ЕЛИЗАРОВ

ИЗ САРАТОВА

Зима календарная наступила, а вот фактическая явно отстает. После последних теплых дождей из земли снова полезла зеленая трава и набухли почки на деревьях. Уровень воды на Волге тоже как весной. Течение очень сильное. По Ревяке идет малек, и его с самым настоящим боем атакуют стаи жереха... Чудеса! Ледок, появившийся на некоторых озерах и прудиках, достаточно быстро растаял. Порыбачить с него никто толком и не успел.

Щуки ловятся и по джигговым местам, и по мелякам – вдоль камышовых стенок. На джиг,

естественно, покрупнее – до 4-5 кг. По отмелям в основном двушки-трешки. Рыба на удивление активно себя ведет, атакует спиннинговые приманки агрессивно и надежно. Да и воблеры работают «условно летние» – плавающие, с широкой активной игрой.

Очень ровно можно отловиться и по судаку. Но Волге ловится неплохо, но строго на осенних точках, которые не всегда просто найти. В уловах регулярно проскакивают приличные экземпляры – до 3-3,5 кг. На отводной поводок уловы лучше, чем на джиг.

Константин КУДИНОВ, г. Балаково

Михаил ФИЛОНОВ, иллюстрация из архива Петра ЗВЕРЕВА

РЫБАЦКИЕ СУЕВЕРИЯ



Многие народы всегда стремились оказать рыбам всякого рода почести и знаки внимания. Например, перуанские индейцы и по сей день верят, что все виды рыб произошли от одной-единственной рыбы, обитавшей в «верхнем мире» (так они имеют небо); эта рыба, мол, проявила заботу об индейцах, отдав на прокорм племенам свое многочисленное потомство.

Поэтому в области, где вылавливали больше всего сардин, поклонялись сардинам; в других районах – скатам, в третьих – налимам, в четвертых – золотым рыбкам (по причине их красоты), в пятых – речным ракам. В местах, где рыба не водилась или где не знали, как ее вылавливать, поклонялись крабам.

Индейцы-квакиютль в Колумбии верили, что души лососей после смерти возвращаются в страну лососей. Поэтому они следили, чтобы кости и потроха лососей были выброшены в море, где при воскрешении в них мог бы вселиться дух лосося.

Индейцы племени оттава из Канады старались не сжигать рыбьи кости из боязни вызвать недовольство духов рыб и их нежелание идти в расставленные сети. Исходили при этом из того, что душа убитой рыбы переходила в тела других рыб.

Гуроны также не бросали в огонь кости рыб, чтобы души их не отправились предупредить других рыб не попадаться в сети сжигающих рыбьи кости гуронов. У них даже были люди, специализирующиеся на чтении рыбам проповедей, в которых они уговаривали рыб прийти в сети.

На хороших «проповедников» был большой спрос. Французский миссионер Сагар, проживая в поселке гуронов, пишет об одном таком проповеднике, который постоянно в своей речи убеждал рыб, что его соплеменники не сжигают кости: «На эту тему он распространялся с особой елейностью. Он упрашивал, заклинал, приглашал, умолял прийти рыбу в сети, быть мужественной, ничего не бояться: ведь она оказывает услугу своим друзьям, которые относятся к ней с уважением и не сжигают рыбьих костей».

А жители острова Герцога Йоркского каждый год украшали каноэ цветами и папоротниками, нагружали (или делали вид, что нагружали) его деньгами в виде раковин и в возмещение ущерба, нанесенного рыбе прошлым годом уловом, пускали каноэ на волю волн.

Чтобы снискать доверие остальных рыб, считалось особенно важным обойтись хорошо с первой пойманной рыбой, так как поведение остальных рыб якобы находится в прямой зависимости от приема, оказанного их первой представительнице.

Еще более суровые меры предосторожности принимались, когда речь шла о первой рыбе в промысловом сезоне. Когда весной лососи начинали подниматься вверх по течению рек, все индейские племена, обитавшие вдоль Тихоокеанского побережья Америки и

на берегах рек, устраивали им почетный прием. Они выходили навстречу первым лососям, поднявшимся по течению, и обращались к ним с почтительной речью: «О, рыбы, рыбы, вы все сплошь вожди. Да, вы все вожди».

Индейцы-тлинкиты на Аляске также обращались с первым палтусом с надлежащей вежливостью, величая его вождем, и устраивали в его честь праздник, знаменующий начало промыслового сезона.

Весной, когда только начинали дуть теплые южные ветры и лососи поднимались вверх по течению рек, индейцы-кароки из Калифорнии исполняли «лососевый танец», чтобы обеспечить хороший улов. Старейшина племени уходил в горы, где в течение десяти дней ничего не ел. Когда он приходил обратно, все его соплеменники разбежались в разные стороны, а сам он направлялся к реке, брал в руки пойманного первым лососем, съедал кусок рыбы, а остальную часть сжигал в коптильне – на священном огне. Ни один индеец не имел права ловить лососей до исполнения танца и в течение десяти дней после его исполнения, хотя бы семья умирали от голода.

У тех же тлинкитов и у идейцев-кароков существовало поверье, что лососи не пойдут к рыбаку, который построил помост для ловли лососей из стволов деревьев, подобранных на берегу реки, где лососи могли видеть его за этим занятием. Необходимые для этой цели стволы деревьев должны быть принесены с вершины самой высокой горы. Рыбак даром потратит свой труд, если второй год подряд воспользуется теми же опорами для сооружения помоста и запруды, «потому что старые лососи уже успели рассказать о них молодым».

Айны, готовясь к началу рыбного сезона, обязательно соблюдали предписания ритуальной чистоты, которые сохранили до наших дней, а когда уходили на промысел, их оставшиеся дома жены хранили строгое молчание, чтобы рыба, услышав их разговоры, не исчезла. Пойманную первую рыбу рыбак приносил с собой и проталкивал в хижину через небольшое отверстие, а не через дверь. Пронеси ей ее через дверь, и «это не прошло бы незамеченным для других рыб, которые незамедлительно исчезли бы».

По той же причине другие народности в отдельных случаях вносили в жилище добычу не через дверь, а через окно, дымовое отверстие или специально проделанную дыру в задней стене.

**FISHTOOL**

Качественное оборудование для зимней рыбалки по разумной цене

Мотоледобуры | Ручные ледобуры  
Пешни | Палатки для зимней рыбалки

Для читателей «РОГ» скидка 5%!

[www.fishtool.ru](http://www.fishtool.ru)  
Москва, +7 495 215 02 39, [fishtool@mail.ru](mailto:fishtool@mail.ru)

**Чтобы успешно ловить рыбу зимой, нужно к рыбалке основательно подготовиться: проверить и починить залежавшиеся после прошлой зимы снасти, докупить необходимые приманки, заготовить или купить насадку. Но успех ловли определяется не только этим. Правильно подобранные рыболовные принадлежности, их минимально необходимое количество позволяют комфортно рыбачить и при необходимости быстро менять точки ловли, отыскивая рыбу.**

Любую рыболовную зимнюю экипировку нужно выбирать продуманно. И особенно тщательно нужно подходить к выбору рыболовного ящика. Ведь по льду приходится много перемещаться и в правильно подобранном по объему ящике можно переносить большую часть поклажи, иногда даже не пользуясь рюкзаком.

Я рыбачил с разными рыболовными ящиками. Но когда я приобрел рыболовный ящик, выпускаемый под известной торговой маркой, то понял насколько он надежен и хорош. Корпус сделан из плотного пенопласта, который помещается в брезентовый чехол. У брезентового чехла есть три внешних кармана: один большой, расположенный на лицевой стороне, и два поменьше – по бокам. Конструкция крепка и выдержала не один год рыбалок. При этом толщине пенопластовых стенок всего 15 мм. Ящик имеет размеры 190X350X400 мм и очень вместительный. В карманы тоже можно много чего положить. Например, в большой карман, размером 230X410X90 мм, помещается пакет с шестью килограммами рыбы! Продуманная перегородка внутри ящика и правильно продуманные липучки под крышкой позволяют равномерно распределять удочки, которые теперь практически не занимают места. Но самое важное в этом ящике то, что он может работать как плавсредство.

Несколько лет назад со мной приключилась неприятная история. Дело было в марте на реке Яузе, которая впадает в Яузское водохранилище (Смоленская область). Я с утра вышел на совсем тонкий, но хорошо подмерзший за ночь лед. На плече у меня висел ящик, очень сильно напоминающий тот фирменный, который я купил после. Сверля лунки и пытаюсь ловить в них рыбу (клев был плохой), я дошел почти до большой воды водохранилища, а потом стал возвращаться. Собираясь перейти плес, почувствовал, что лед практически не держит. Увидел брошенный кем-то шест, взял его и, держа наперевес, стал переходить реку. Лед опасно трещал, но я в случае чего рассчитывал на шест, которым обопрусь о лед. И вдруг я провалился под воду. В этом месте мне приходилось когда-то ловить: течение при глубине 6 м давало мало шансов выбраться. До одного берега было метров 25, до другого чуть поменьше. Течение начало крутить меня. Попытавшись найти опору, я положил шест на края полыньи, но лед, слишком хрупкий, тут же ломался. Силы быстро кончались, и тогда я, бросив шест, обхватил руками плавающий рядом ящик. Спасло то, что перед возвращением на берег я до конца застегнул молнию, которая внутри чехла плотно закрыла крышку, что предотвратило попадание внутрь воды.

Наваливаясь на ящик, я отдыхал между попытками выбраться на лед, и ящик хорошо держал мой вес. Людей рядом не было. Помочь никто не мог. Удалось скинуть тянувшие вниз сапоги. Попытка за попыткой выбраться на лед оканчивались неудачей. В ледяной воде я уже находился минут 20. Силы кончались, ноги становились малочувствительными. За скользкий, как стекло, лед нечем было зацепиться. И тогда я предпринял новый тактический ход: зажал ящик между голени, чтобы получить горизонтальное положение, и, впившись в скользкий лед ногтями, стал напозать на него сантиметр за сантиметром. Лед даже прогнул, но выдержал. Еще усилие и еще несколько сантиметров льда подо мной. Наконец лед подо мной стал крепче. Но я так и полз по нему почти до самого берега, боясь встать. Так мне

Алексей ХЛУДОВ, фото автора



## ПРИНАДЛЕЖНОСТИ ЗИМНЕГО РЫБОЛОВА

удалось спастись благодаря пенопластовому ящику с брезентовым чехлом, который застегивался на молнию и делал ящик плавачем.

Теперь кратко о другом зимнем снаряжении.

Пешня – это приспособление для прощупывания льда и прорубания в нем лунок. Правильно изготовленная пешня имеет деревянную ручку и металлическую колющую часть в форме лопаты, штыка, долота, пики, лепестков с двумя режущими кромками. Длина пешни от 1,3 до 1,7 м. Существуют складные конструкции.

Ледобур позволяет достаточно бесшумно и быстро делать лунки во льду большой толщины. В последнее время популярны шнековые ледобуры, состоящие из рукояти, шнека и режущих ножей. Они позволяют сверлить лунки как большого (до 200 мм), так и малого (90-135 мм) диаметра. Шнек выталкивает на поверхность высверленные кусочки льда, и лунка, таким образом, бывает практически чистой. Для удобства транспортировки ледобуры, как правило, делают разборными или складывающимися.

Передовые фирмы-производители ледобуров используют следующие типы ножей: плоские с полукруглой режущей кромкой, полусферические в виде съемной головки с заходом на ленту шнека, полусферические с прямой режущей кромкой. В арсенале рыболовных принадлежностей всегда должен быть брусочек или

алмазный надфиль для правки ножей ледобура, а также отвертка для их смены.

Для транспортировки инвентаря и пойманной рыбы иногда требуются лыжи или санки, на которые грузят рыболовное хозяйство при дальних переходах. При отсутствии ящика или раскладного стульчика на санках можно сидеть во время ловли. Лыжи незаменимы при переходах по ненадежному льду, но крепление должно легко отсоединяться в случае опасности.

Черпак – незаменимая принадлежность на зимней рыбалке. Им вычерпывают из лунки снег и лед, чтобы поверхность воды была чистой и ничто не мешало наблюдению за поплавком, кивком или другим сигнализатором поклевки. Черпаком хорошо оббивать намерзающий на рыболовном ящике или на обуви лед. Удобен черпак с красной пенопластовой ручкой. Во-первых он не утонет, если его случайно уронили в лунку, а во-вторых, если его забыл на льду, то черпак виден издалека.

Кормушка. Для зимней рыбалки чаще всего применяют конусную металлическую кормушку с отверстиями в корпусе или без них. В нее помещают прикормку, затем опускают на дно. Там кормушку раскрывают или оставляют закрытой (при ловле на течении корм вымывается через отверстия в корпусе). Для ловли на сильном течении и больших глубинах иногда используют специальные цилиндрические кормушки с тяжелым дном, в которые кладут прикорм-



мочную смесь, закатанную в плотные шарики. На течении шарики прикормки размываются и привлекают рыбу к месту ловли.

Багорик страхует леску при протаскивании крупной рыбы через лунку. Особенно необходим, когда диаметр лунки мал для прохождения рыбы. Ручку делают складной или выдвижной, а рукоять из пробки или твердого пенопласта окрашивают в яркий цвет для контраста со снегом. Крюк изготавливают из прочной стальной проволоки диаметром 3 мм. Для хранения и транспортировки на острие крюка надевают отрезок хлорвиниловой трубочки соответствующего диаметра.

Отцеп – приспособление в виде кольца или трубки с прорезью для лески и ушком для страховочного шнура. Отцеп прорезью вставляют в леску, по которой он соскальзывает вниз, сбивая своим весом мормышку или крючок с зацепа. Страховочный шнур нужен для подъема отцепа на достаточную высоту для повторного удара в случае неудачной попытки.

Глубомер. Обычно это грузило весом 30-50 г любой обтекаемой формы с ушком для крепления шнура или лески, которая наматывается на мотовильце или катушку. Леска через каждый метр маркируется закрепленными на узлах красными кембриками. Глубомер вынимают из лунки и по количеству отметок определяют глубину.

Канна. Удобная емкость с ручкой для транспортировки и хранения во время рыбалки малька или живца. Для зимней ловли удобны пластмассовые канны со вставленной внутрь пластмассовой сеткой, которая позволяет убирать лед при намерзаниях. Если сеточка отсутствует, то такую канну обстукивают по бокам, и лед легко отходит.

Наколенник. Некоторые предпочитают ловить рыбу, опираясь на одно колено: тогда нужен наколенник, защищающий ногу от холода, влаги и соприкосновения с жестким льдом. Самый простой наколенник изготавливают из плоского куска мягкой губчатой резины, к которой пришивают крепежные лямки-резинки. Хорошие наколенники можно вырезать из полиуретанового туристического коврика.

Варежки-наколенники. Их пришивают к брюкам примерно на уровне колен. Сидя на ящике, в них можно засунуть руки для тепла, а главное, они никогда не потеряются.

Полотенце. Служит для вытирания рыбьей слизи с рук после снятия трофея с крючка. Один конец короткого полотенца заправляют за голенище высокой обуви, другой, свободный, всегда находится под рукой.

Рюкзак служит для переноски провианта, запасной одежды, фонаря, спичек, различных вещей, некоторых рыболовных принадлежностей. Он должен быть вместительным, обязательно с широкими ляжками и большим количеством карманов. Рюкзак незаменим при постоянном передвижении по льду, например, во время установки большого количества жерлиц, когда руки должны быть свободными.

Эхолот. В настоящее время в продаже можно найти десятки моделей эхолотов зарубежного производства. Но они в основном имеют большие габариты. С недавнего времени стали выпускать эхолоты, специально предназначенные для ловли со льда. Они очень компактные и легкие. Недавно они были размером с сигаретную пачку, а сейчас уже есть модели размером со спичечный коробок. Такой эхолот крепится на руке вместо часов. Питания от одной батарейки хватает на весь зимний сезон рыбалки. Приемно-излучающее устройство (зонд) и питание в процессе рыбалки находятся во внутреннем кармане одежды.

Какие принадлежности захватить с собой на лед – решает каждый сам для себя, но помните, что от правильного выбора экипировки и принадлежностей зависит очень многое.

Игорь БУРОВ, фото Анатолия МАЙЛКОВА

## НАЧИНАЮЩЕМУ РЫБОЛОВУ

Презабавные мы все-таки существа. А уж обремененные удочкой и настойчивым желанием поймать рыбу или еще кого-нибудь – непредсказуемы в принципе. Как в нормальных поступках, так и в самых необычных.



Раньше, когда я был молод и ловил много рыбы, я ее не любил и почти не ел – максимум три ложки ухи в самом начале сезона. А теперь, когда я уже далеко не молод и рыбы по многим причинам ловить стал значительно меньше, люблю ее до жадной дрожи в руках, как у ребятни, неосознанно нуждающейся в рыбьем жире, хотя у них это потом проходит, а у меня, скорее, только прогрессирует. И чтобы унять эту дрожь, ежедневно, невзирая на состояние здоровья и климатические условия, а так же гнев и презрение чад и домочадцев, еду на Оку, на рыбалку.

Можно, конечно, поинтересоваться: почему именно на Оку? Там у меня гнездо, а точнее – дача. Еду обычно на велосипеде. Так надежнее и проще. Хотя велосипед у меня горный и многоскоростной, еду не торопясь, чтобы продлить удовольствие, так как это уже начало рыбалки. Приехав, ставлю велосипед на видном месте, чтобы не забыть забрать его на обратном пути.

Ловлю в основном стерлядь. Царская, признаюсь вам, рыба! Уха из нее умопомрачительная, да и заливное сказочно великолепно. А уж шашлык, приготовленному на яблоневых углях, равных нет. Ничего вкуснее просто не бывает. Правда, за 31 год не поймал ни одной, но ведь пока жив, еще не все потеряно. Надеюсь, что главные успехи у меня еще впереди.

Когда клев стерляди слабеет, ловлю судака. Как же красива эта стремительная рыба. Обязательно бы ее нарисовал, но поскольку предполагаю, что у меня получится гибрид бегемота с крокодилом, не делаю этого, чтобы не обидеть ни судака, ни остальных позирующих.

Ловить судака можно разными способами: легко, изящно и совершенно запросто – все равно это изумительное занятие, заранее обреченное на полный провал. Но пробовать надо обязательно, чтобы он не возгордился и не подумал, что умнее нас, человек. Снасть может быть тоже любой. Последнее время ловлю его граблями, слегка укоротив черенок для удобства при транспортировке, с тем же результатом, что и прочими снастями. Потому как граблями удобнее наводить потом порядок на берегу. Но спиннинг несколько предпочтительнее, хотя и донка частенько дает приличный результат. Теперь о леске: ее применяю самую тонкую, вернее сказать, самую тонкую по ситуации. Для любителей описания природы и погодных условий, а также повышенных гонораров – богатое поле для творчества, а мне, с детства любящему физику, проще сказать, что чем вода холоднее, тем леска может и должна быть тоньше, и наоборот – чем теплее, тем может быть

грубее и толще. Чистая физика. Потеря эластичности при понижении температуры. Но в самом грубом варианте, она, леска, не должна быть толще причального каната, так как ее будет не очень удобно сматывать и забрасывать, да и с ее транспортировкой могут возникнуть серьезные трудности. Все сказанное легко проверить в ванной комнате или в хорошей бане. Главное, не переборщить со спиртным, иначе результат может оказаться не очень точным.

Крючки применяю разные, но в основном одинарные (восьмой-десятый номер по родной классификации, так как заграничную так и не в силах освоить). Самые острые и достаточно тонкие, чтобы не травмировать ноздри живца, а то он потеряет нюх и станет вялым и малоподвижным. Иногда вместо судака попадает бersh – почти точная его копия, но больно уж фасонист. В отличие от судака, клыков у берша нет, что не делает его менее агрессивным и опасным для живца. Зато за палец уже точно не укусит. Хотя пожевать может очень больно!

Живца обычно применяю с «местной пропиской» (с импортной могут возникнуть сложности с регистрацией). Чаще всего это уклейка, пескарь и верховка. Очень крупного живца обычно не беру, так как на него может хватить щука, поводков против которой с собой не беру. Не люблю я всех этих вольфрамов, нихромов и плетенков. Все равно все перекусывает, стерва. Ловлю живца метровым подъемником, в который для привлекательности кладу с камушками намятый хлеб. Понимаю, что это не очень гуманно, зато как же эффективно. Специального садка для судака у меня нет с прошлого года, так как забыл его вместе с уловом на одной из рыбалок, поэтому в случае удачи легко обхожусь теперь баночками из-под майонеза, которых полно на даче еще с советских времен. Экспериментально установлено, что емкость 0,25 удобнее, чем 0,33, так как легче укладывается в карман рюкзака, да и внешне первая, пожалуй, эстетичней.

Теперь чуток о погоде. Благодатнейшая тема для многих писателей! В моем представлении, она может быть любой. Все равно ведь изменить ничего нельзя. Главное, чтобы она устраивала Вас и ваших друзей. И даже не парьтесь по этому поводу! Все равно – результат-то гарантирован. Если Вы с умением, то берет круглые сутки.

Предпочтительное время года для ловли: с 1 января по 10-15 апреля, затем перерыв на нерест до 10-15 июня, и далее по 31 декабря, включительно.

И флаг вам в руки. Но, думаю, что грабли все-таки предпочтительней!

# Canadian™ camper

Канадская  
ОДЕЖДА  
для русской  
ЗИМЫ

В том числе  
15 моделей зимних костюмов  
для рыбалки и охоты от -5°C до -50°C

РЕКЛАМА



ОДЕЖДА ДЛЯ РЫБАЛКИ



ОДЕЖДА ДЛЯ ОХОТЫ



Официальный  
представитель  
в России

Кемпинг-Тур  
www.kempingtur.ru  
+7(499)613-63-46

Анатолий МАЙЛКОВ, фото автора

# ПРЕДЗИМЬЕ, ПИКЕР И КАРАСЬ

## ЧАСТЬ 2. ТЕХНИЧЕСКИЕ ОСОБЕННОСТИ ОСНАЩЕНИЯ И ЛОВЛИ.



**Теперь еще несколько важных слов об оснащении пикера и особенностях техники ловли. Прежде всего нужно сказать о поводках, которые в количестве не были двух устанавливаются выше концевого грузика.**

Поводки для ловли карася накануне зимы лучше устанавливать способом «петля в петлю», когда на основной леске завязываются петли длиной около 5 см, которые как бы «стоят» перпендикулярно леске – первая петля в 30 см от грузила и вторая еще на таком же расстоянии. Затем из достаточно толстой лески (0,18–0,20 мм) надо изготовить предельно короткие и потому жесткие поводки с петлей на конце, их длина максимально не должна превышать 10 см. Соединенные с петлями на основной леске, такие поводки будут от нее отстоять на достаточное расстояние и не «прилипнуть» к ней, а также не обкручиваться вокруг лески. И хотя тонкие и длинные поводки для рыбалки в ледяной воде никто не отменял, что, наверное, правильно для поплавочной оснастки, в данном случае приходится из двух зол выбирать меньшее, потому что в случае хлесткого заброса пикерным удилищем длиной до 4 метров слишком длинный и эластичный поводок с наживкой на конце часто срывает как мягкий кончик бича или кнута, «отстреливая» порой не только мотыля с крючка, но иногда и сам крючок. И это главное зло, из-за которого нужны очень короткие и жесткие поводки, а то, что рыба может плохо реагировать на грубую снасть, как правило, мало сказывается при точном попадании оснастки с крючками в самую гущу карасевого сообщества. Кроме того, затрудненным, силовым заброс получается при ловле в морозную погоду, когда и отверстия в кольцах на удилище значительно перекрываются льдом, и на леске образуются ледяные «бусы» – и тогда предельно короткие и жесткие поводки еще более уместны.

Поэтому надо не только правильно собрать оснастку, как указано выше, но и технично делать сам заброс, плавно, не резко разгоняя удилище из-за спины, потому что мотыль является очень нежной наживкой,

но его капризному накануне зимы карасю необходимо доставить в наилучшем виде. Если при щадящей технике заброса не удастся достать до рыбы, то следует немного увеличить вес грузила, впрочем, не выходя за тестовые показатели для удилища или включая в дело более мощную «палку». И еще, многие рыболовы полагают, что поводки на оснастке лучше смонтировать с помощью вертлюжков и застежек, однако это сильно усложняет снасть и отнимает много времени на рыбалке, не принося особых удобств. Кроме того, после очередной рыбалки все равно приходится удалять концевую часть лески вместе с оснасткой, потому что она сильно изнашивается в кольцах от частных забросов, а это на следующей рыбалке может привести к обрыву.

Наконец, изложение надо дополнить тем, что многие рыболовы и накануне зимы не могут по привычке обойтись без кормушки в оснащении, полагая, что прикормка привлечет карася – на самом деле чаще бывает подтягивание к месту ловли назойливых плотвы, пескарей и мелких окуньков, которые будут опережать карася. Но пруд пруду рознь и поведение карася не везде одинаково: на некоторых водоемах, пока вода не остыла очень сильно, бывает полезно набивать кормушки крутой пшенной кашей, а на крючки насаживать только шарик пенопласта – таким способом обычно ловится самый крупный карась. Но стоит только на пруду начать время от времени появляться ледовым закраинам, как этот подход перестает давать результат, а на мотыля рыба продолжает клевать.

Что касается наблюдения за поклевками карася при ловле в ледяной воде на пикер, то они, на удивление, обычно носят отчетливый характер, что часто выражается в уверенном и амплитудном сгибании яркого сигнального кончика и в срывании с места огрузки. Порой карась начинает настойчиво раскачивать сигнализатор, все более увеличивая амплитуду его колебаний – скажем так, поклевку карася трудно спутать с тем, как берет различная мелочь, от которой кончик удилища, как правило, лишь коротко дергается или мелко «дробит». А поскольку в оснастке имеются два поводка с наживкой, то совсем не обязательно сразу реагировать

на происки мелюзги, но если в поклевке есть явная определенность, мягкую подсечку надо делать немедленно, потому что карась вначале забирает корм в рот, а затем уже тянет. Ни подсечка, ни вываживание рыбы не должны быть активными, форсированными, чтобы не потерять трофей, потому что и крючки относительно мелкие, и губа у карася слабая, и на подсечек он так идет спокойнее. Конечно, и фрикционный тормоз на катушке следует отрегулировать должным образом.

Теперь некоторые соображения о том, сколько снастей оптимально ставить на карася на берегу пруда накануне зимы. Тут всегда следует исходить из активности клева рыбы: если временные интервалы между поклевками невелики, то зачастую гораздо эффективнее ловить всего лишь одним пикером, чем даже двумя – так, возможно, в очень короткий период лучшего клева меньше теряется времени на обслуживание снастей, не говоря уж о неизбежных «зевках» в процессе кропотливого насаживания мотыля или при вываживании очередного трофея. При этом нередко бывает, что крупный упористый карась, несмотря на умелое противодействие этому, умудряется всё же завести леску за другие снасти, чем в последствии создает рыболову много проблем по приведению оснащения в рабочее состояние. Однако нередки и такие ситуации, когда карась в течение дня постоянно «гуляет» по избранному участку ловли, тогда полезно применять два-три пикера, отправляя оснастки не только на разные дистанции от берега, но и немного в различных направлениях, тем самым заметно увеличивая частоту поклевков. В данном случае применение одной снасти неизбежно ведет к частым перезабросам, чтобы не тратить время на пассивное ожидание подхода рыбы, но это негативно отразится на качестве наживки и в свою очередь потребует ее постоянной замены. И всё же даже при нестабильном клеве карася не следует рыбалку доводить до абсурда, оставляя десятки метров береговой линии «батарей» снастей – пользы от такой феноменальной жадности никакой, да и другим рыболовам тоже надо где-то разместиться на обычно ограниченном участке водоема.

РОГ-ИНФОРМ

### БАРАК ОБАМА СТАЛ РЫБОЙ

Ученые назвали пресноводную рыбку именем президента США Обамы, сообщает РИА Новости со ссылкой на Guardian.

Ранее только три президента удостоивались такой же чести – среди обитателей американских водоемов встречаются рыбки, названные в честь Билла Клинтона, Джими Картера и Теодора Рузвельта. По словам ихтиологов, таким образом они благодарят этих людей за их вклад в дело защиты окружающей среды. Единственный вице-президент США, у которого тоже есть одноименная рыба – Альберт Гор.

Теперь же ихтиологи Стив Лейман (Steve Layman) и Рик Мейден (Rick Mayden) представили миру новый вид рыбок – Etheostoma obama. Самцы рыбок достигают всего пяти сантиметров в длину, но их экзотический вид потрясает воображение. Чешуя рыбки переливается всеми оттенками синего и оранжевого: нижние полукруглые плавники окрашены в нежно-голубой цвет, а верхние имеют яркие оранжевые полосы на голубом фоне. Все остальное тело и скромный небольшой хвостик покрыты синими и оранжевыми пятнышками. Голова тоже двухцветная: «лицо» рыбки рыжее, а жаберные крышки – голубые.

### ПО ВИНЕ КОНАКОВСКОЙ ГРЭС В ИВАНЬКОВСКОМ ВОДОХРАНИЛИЩЕ ЕЖЕГОДНО ПОГИБАЛО 170 ТЫСЯЧ РЫБ

Тверской межрайонной природоохранной прокуратурой в ходе проведенной проверки филиала «Конаковская ГРЭС» ОАО «Энел ОГК-5» установлено, что при заборе воды из Ивановского водохранилища предприятием не принимаются меры по предотвращению попадания рыбы в водозаборы. В результате чего ежегодно погибало более 170 тыс. особей рыб, сообщается на сайте Росрыболовства со ссылкой на Тверское Информационное Агентство.

В связи с чем по результатам проведенной проверки прокуратурой в Конаковский районный суд было направлено исковое заявление о возложении на ОАО «Энел ОГК-5» оборудовать рыбозащитным устройством береговую насосную станцию № 1 и привести работу рыбозащитного устройства на береговой насосной станции № 2 до уровня эффективности. По результатам рассмотрения искового заявления прокурора удовлетворено в полном объеме.

Ранее причиненный вред водным биологическим ресурсам возмещен предприятием в добровольном порядке.

В ноябре текущего года ОАО «Энел ОГК-5» филиал «Конаковская ГРЭС» во исполнение решения суда на одном водозаборном сооружении построен и введен в эксплуатацию рыбозащитный комплекс, а также выполнены работы по повышению уровня эффективности рыбозащитного сооружения на второй. Общий объем вложенных ответчиком инвестиций на указанные природоохранные мероприятия составили более 27 млн. рублей.

По информации Верхневолжского территориального управления Росрыболовства, построенная рыбозащитный комплекс является уникальным сооружением своего типа, единственным в Волжском бассейне, поскольку в конструкции используется два способа защиты – наплавная запань в комплексе с воздушно-пузырьковой завесой.



Кузьма ПАШИКИН, фото Анатолия МАИЛКОВА

# КЛЁВЫЕ МЕСТА ЮГО-ВОСТОКА

**Итак, этой публикацией мы завершаем разговор о клёвых местах Подмосковья. Сегодня держим курс на юго-восток и посмотрим, где можно рыболову закинуть удочку на данной территории области.**

Прежде всего, невозможно обойти вниманием знаменитое ожерелье мещёрских озёр: Святое, Дубовое, Шагара, Великое, Иванковское, Сокоарево, Мартыново, Белое и другие. Эта огромная система озёр, соединённых протоками, протянулась почти на полсотни километров вдоль юго-восточной окраины области. Все названные озера и связующие их реки Бужа, Ялма, Пра богаты самой разнообразной рыбой. Трофеями рыболова могут оказаться лещ, карась, линь, плотва, язь, густера, синец, вьюн, ротан. Из хищников – щука, окунь.

Берега некоторых из озёр – это дикие непролазные дебри и буреломы, топкие болота. Поэтому рыбалка чаще всего удобнее только с лодки. Особенно это касается озёр Великое, Шагара. И всё же здесь немало удобных и доступных мест для ловли с берега. Самым доступным является озеро Иванковское. Оно довольно большое, длиной почти четыре и шириной три километра. Берега во многих местах сухие, с удобными подъездными путями. И неудивительно, что летом здесь возникают целые палаточные городки с рыболовами и просто отдыхающими.

Наиболее доступными становятся эти озера лишь в зимнее время, когда покрываются льдом. По первому льду здесь на мормышку хорошо клюет окунь, попадаются нередко крупные «горбачи». Поклевывают также плотва, подлещик. На зимние жерлицы ловят щуку, окуня.

Не только названные озера привлекают сюда рыболовов. Многие едут, чтобы порыбачить на местных реках Бужа, Ялма, Пре. Особенно увлекательна ловля язя на Ялме, куда ближе к осени наблюдается массовый заход этой рыбы из озера Великого. Ловить целесообразней в проводку на одну удочку. Спуск лески надо установить так, чтобы насадка проходила у самого дна.

Река Бужа, протекающая через мещёрские леса, впадает в эту озерную систему с севера. Вода в ней темная, коричневого цвета. Но это не означает, что река грязная и необитаемая. На спиннинг здесь успешно ловят крупных щук и окуней, а на поплавок удочку в проводку – язя.

Река Пра после прохождения через озерную систему продолжает путь сквозь дремучие леса в Оку. Это одна из самых рыбных рек Мещеры. Однако она словно задалась целью надежно охранять свои богатства: добраться до нее даже пешком, не говоря уж о том, чтобы подъехать на машине, очень трудно. Потому что берега этой реки местами – это настоящие непроходимые «джунгли». И лишь кое-где можно подойти к берегу и забросить удочку или спиннинг.

К этому озерному краю можно добраться автобусом, следующим от автостанции Выхино на Спас-Клепики. Выходить надо на остановке у деревни Тюрвищи. Справа будет озеро Иванковское, слева – Великое и Шагара. А если выйти чуть раньше, на остановке у деревни Фрол, то рядом будет река Ялма. Отсюда можно пройти пешком через деревню Великодворье к озеру Сокоарево.

Большой интерес для любителей рыбной ловли представляет и протекающая на этой территории области Ока. Чем дальше от Коломны, тем полноводнее становится она и тем медленнее ее течение – сказывается подпор Белоомутской плотины. Здесь начинаются замечательные места для ловли крупного леща донной снастью. Попадают трофеи весом более трех килограммов. На спиннинг ловят щуку, судака, жереха. Наиболее интересные и привлекательные места – у деревень Негомож, Городец, у села Дединово. Здесь немало крутояров, где держится хищник.

Ниже по течению, от Дединова до деревни Гольный Бугор и далее до села Ловцы, также немало заманчивых мест, где под обрывистыми берегами ловится на донки крупный лещ, а спиннингом – хищник. У деревни Гольный Бугор река делает резкий поворот, здесь на песчаных косах успешно



ловят спиннингом жереха и крупного окуня.

И, конечно же, немало рыболовов скапливается сразу же за плотиной гидроузла. С шумом падающая вода образует пенящуюся струю. Такие места всегда привлекают рыбу, особенно хищную. Поэтому неудивительно, что здесь всегда много спиннингистов. Их трофеями бывают судак, жерех, щука, а если кому повезет, то и сом. Любители поймать леща, сазана устраиваются подальше от плотины, где тугая водная струя замедляет бег и течение становится спокойным. Рыбачат как с берега, так и с лодок. Ниже Белоомута Ока вскоре уходит в Рязанскую область.

Проезд: автотранспортом по Рязанскому шоссе до Луховиц, далее налево до Дединово или в Ловцы. А чтобы попасть к гидроузлу, надо после Луховиц у деревни Врачево повернуть налево к реке и далее к гидроузлу.

Как это ни странно, интересным рыбным водоемом в этом направлении области является река Москва. Странно потому, что главная водная артерия области тут сильно загрязнена и пойманную здесь рыбу употреблять в пищу я бы не советовал. Хотя река на этом участке очень богата рыбой, к тому же крупной. На крючке рыболова могут оказаться лещ, сазан, карась, плотва, щука, окунь, судак, жерех, голавль, налим и даже сом. Караси попадают более килограмма, сазаны – до восьми и более килограммов, плотвицы – до 800 граммов. И многие любители ловят здесь рыбу, несмотря на сомнительное экологическое состояние реки.

Более того, именно на этой реке, на этом ее участке (под Бронницами) ежегодно проводятся соревнования по зимнему спиннингу. Дело в том, что река ниже по течению от столицы не замерзает даже в самые холодные зимы.

Из других рек юго-восточного Подмосковья стоит назвать Осетр, впадающий в Оку. Река очень живописная и извилистая, со многими перекатами и омутами. И что немаловажно – вода в ней чистая, прозрачная. В отличие от многих других подмосковных рек, Осетр пока не загрязнен «цивилизацией». Поэтому в реке много всякой рыбы: щука, окунь, язь, голавль, лещ, плотва,

жерех. А вот осетра в Осетре, к сожалению, нет. Зато на всем протяжении этой реки с рыбным названием можно найти укромное местечко как любителю половить поплавочной удочкой, так и спиннингисту. Наиболее привлекательные для рыбалки места находятся ближе к впадению реки в Оку у села Горное, у деревень Бебихово, Власьево, Ильясово, Берхино.

Проезд: автотранспортом по Рязанскому шоссе до Луховиц, здесь поворот направо до Зарайска. Река рядом. Отсюда можно отправиться как в северном направлении вдоль реки, так и в южном, где также немало интересных мест для рыбалки.

Прямо скажем, очень повезло юго-востоку Подмосковья на множество рыбных прудов. Только вдоль Рязанского шоссе расположены пруды с самой разной рыбой. Например, если ехать по этой трассе из Москвы до деревни Верхнее Верино и повернуть направо в сторону деревни Хлыново, то слева будет пруд, где можно будет половить окуня, плотву, щуку.

А если доехать до Бронниц и здесь повернуть направо, то справа будут два больших пруда, богатых рыбой. Первый пруд – у деревни Нестерево – привлекает в основном любителей половить карася, хотя есть и окунь, плотва. Второй пруд – у деревни Салтыкова – с отходящими заливами вытянулся почти на четыре километра и представляет интерес прежде всего для любителей половить щуку, окуня, плотву.

Проехав Бронницы и повернув у деревни Старниково направо в сторону деревни Татаринцево, можно попасть на большой пруд, богатый крупным карасем, щукой, окунем, плотвой. Изредка попадает и карп. А через три километра по Рязанскому шоссе будет село Ульянино. Всего в полутора километрах слева от него раскинулся большой и глубокий проточный пруд. В нем преобладает хищник – щука, окунь. Более успешна здесь ловля с лодки на кружки.

Чуть далее по Рязанскому шоссе будет село Никитское, рядом с которым расположено сразу несколько прудов. Один из них находится буквально рядом с трассой спра-

ва, его даже видно с дороги. Здесь ловят щуку, окуня, плотву, карася, ротана. Но наиболее популярный среди рыболовов пруд расположен слева от шоссе, у деревни Костино. Этот водоем регулярно зарыбляется карпом, толстолобиком, белым амуром. Поэтому рыбалка здесь платная, но плата умеренная, значительно ниже по сравнению с другими аналогичными водоемами. Кроме названных рыб, много здесь карася, плотвы, окуня, щуки, судака, линя.

Немало привлекательных для рыбалки прудов и вдоль Каширского шоссе. Самый ближний от столицы – пруд у деревни Мамоново. Сюда можно попасть, свернув с Каширского шоссе налево буквально через два километра после Кольцевой автомобильной дороги. Пруд богат карасем, изредка попадает и карп.

Следует дальше по этому шоссе, можно повернуть налево в сторону деревни Молоково. Рядом с ней находится большой пруд, охотно посещаемый рыболовами. В нем разная рыба: карась, карп, плотва, щука, окунь. А сразу за поселком Воеводино можно свернуть налево в сторону деревни Истомиха. Здесь два пруда. Один – рядом с деревней Истомиха, а другой – у деревни Ждановское. Оба водоема богаты карасем, плотвой, окунем, щукой.

Много прудов «разбросано» по обеим сторонам Каширского шоссе в районе поселка Барыбино. Рядом с трассой расположены большие пруды у деревень Купчино и Раствуново. В них преобладает карась. В большом пруду у Купчино, кроме карася, есть карп и щука. Особой популярностью у рыболовов пользуются большие и богатые рыбой пруды, расположенные слева от Каширского шоссе у деревень Ляхово, Ильинское, Тишково. Основные обитатели этих водоемов – карась и карп. Рыбалка на пруду у Ляхово платная.

Справа от шоссе у деревень Минаево, Акулино, Шишкино, Юсупово, Голубино расположены большие пруды с карасями, карпами и другой рыбой. У деревни Шишкино сразу несколько прудов. В самом большом из них есть карась, окунь, плотва, щука. Карась здесь клюет и зимой.

Александр ТОКАРЕВ, г. Йошкар-Ола, фото автора

# НОЧНАЯ ЛОВЛЯ НАЛИМА



**Традиционно принято считать, что ловля налима не совсем спортивна и своей простотой доходит почти до первобытного уровня пещерных охотников, рыболовов и собирателей. Тем не менее, рыболовов-налиматников не становится меньше. Фискальный и корыстный интерес, скажете вы...**



Давно известны гастрономические качества этой странной рыбы, являющейся одиноким родственником тресковых в наших пресноводных реках и озерах. Оттого и деликатесный вкус налима. Ведь в черед его собратьев по классу находятся такие рыбы как треска, пикша, сайда, минтай, навага, вахня, хек серебристый и тихоокеанский. Налимья печень сходна по вкусу с признанно нежной и почитаемой гурманами печенью трески. Но налим перед нерестом имеет обыкновение сжимать и уменьшать этот потенциальный деликатес, готовя место для икры. Поэтому осенний ночной хищник, сам по себе жирный, не обладает такой крупной и белой печенькой, как весной.

Но не только уха из налима и нежная печень заставляют рыболовов просиживать ночи у стилой реки. Тревожит сердце и горчит кровь именно волшебство этих самых ночей с уханьем филина в полнолуние, плеском воды и заунывным криком ночной птицы или зеленоглазой ведуньи на шабаше... А когда в эти inferнальные звуки вплетается негромкий звонок колокольчика закидушки, рыболова словно подкидывает с нагретой лёжки у костра! Для него этот звонок звучит набатом и является тем самым главным, ради чего он готов мерзнуть инистыми ночами у ледяной реки...

## ЗАКИДУШКИ

Без сомнения, закидушки – это самые доступные, простые, уловистые и практичные снасти для ночной ловли налима. Для себя этот вывод я сделал уже давно, исходя из опыта многочисленных ночных рыбалок. Но к этому же выводу пришли и мои товарищи, впервые приехавшие на ловлю налима со своими проверенными фидерами. Удобные и дальнбойные эти снасти в дневное время вне конкуренции. Холодными же и темными ночами они становятся громоздки и сложны в забросах, даже и с фонариком. Конечно, опытный рыболов с фидером может довольно точно закидывать свою снасть. В этом я убедился на одной из последних рыбалок, когда товарищ, которого зовут Антон, метко подбрасывал резаную плотвичку под самое упавшее дерево на противоположной стороне реки. Но налимы плесы требуют не двух-трех снастей, особенно если налима в этом месте не так много. Нередко для того, чтобы найти рыбью тропу, приходится проверять десяток мест на плесе. Вести же с собой столько фидеров и выставлять их ночью будет не самым увлекательным делом.



Итак, закидушки... Самый простой вариант представляет собой мотовильце с леской, тяжелым грузилом весом около 200-250 г и одним или двумя поводками с крючками. Одно время я ставил для удобства только один поводок, поскольку налима было много и брал он в основном на первый от грузила поводок. Но так как в ловле налима наживкой могут служить и черви, и резаная рыба, и живец, то лучше все же ставить два поводка. Снасть тогда будет более рациональна и универсальна за счет различных наживок. К

тому же, нередко червей объедает подводная мелочь, и тогда закидушка простоит впустую. А поскольку налима берет со дна, то можно первый поводок ставить перед скользящим грузилом.

Что касается наживок, то неоднократно убеждался, что осенью налим предпочитает резку или мелкого живца: плотвичку-сорожку, пескаря, своего же собрата – мелкого налима, и, конечно, рыбу своей мечты и притязаний гурмана... Ерша! Пусть сопливого, неимоверно колючего, но такого желанного! И не надо обрезать у ерша колючки. Налим как-то умеет их аккуратно складывать и заглатывать ерша вместе с ними. На эти наживки и рыба попадается крупнее, чем на червя. Весной же, скорее, подойдет крупная кисточка-мочка червей. Это могут быть подлистники, навозные черви, выползки. Впрочем, вполне вероятно, что в других водоемах и регионах также все по-другому.

Грузила, понятно, лучше подойдут плоской формы. Традиционно их отливают в столовой ложке. Но весной и они будут легки для сильного напора талой воды. Я отливал более тяжелые грузила в форме, выдолбленной в силикатном кирпиче. Поскольку форма получалась грубой, то и грузила выходили после отливки шероховатые. Но это было их преимуществом, так как они лучше держались на песчаном дне. Осенью грузила, отлитые в столовой ложке, вполне пригодны для обмелевших рек, но не каждый год. Бывают и осенние половодья после продолжительных дождей.

Крючки для ловли налима лучше применять крупные и с длинным цевьем. Так будет легче доставать их из пасти скользкой рыбы, царапающей мелкими зубами руки рыболова. Более практичный способ – вообще не вынимать крючки, а отстегивать поводки от застежек на основной леске и ставить запасные, приготовленные заранее. Обычно на ледяном ветру или в ночной морозец это сделать гораздо проще.

Теперь о сигнализаторах поклевки. Все равно фидерные бубенчики не так слышны на расстоянии, как настоящие латунные или никелированные колокольчики. Конечно, сейчас не всегда найдешь такие изделия в форме колокола. Только если сохранились старые запасы. Иногда в продаже можно встретить что-то подобное, но зачем-то покрашенное краской... Это, наверное, в

качестве предохранения от коррозии, вместо никелирования. Изделия, скорее всего, китайского ширпотреба. Опыты с латунными гильзами показали, что все равно настоящего звона старых колокольчиков не добиться. Но где-то и как-то еще можно их найти, по крайней мере похожие. Колокольчик закрепляется на основной леске при помощи петли, продетой в ушко колокольчика, а затем уже накинута на колокольчик. Колокольчик пропускается в петлю и леска затягивается. Просто и быстро, что очень важно в ночной ловле. Признаться, я даже не всегда и снимаю колокольчик после выбора лески из воды, поскольку схема установки закидушки также проста. За гибким ивовым прутком закреплено мотовильце с запасом основной лески. Отмеренная по нужному метражу леска лежит на песке, сложенная желательными широкими кольцами. (При этом надо, вначале сбросив нужное количество лески с мотовильца, перемотать ее обратно уже в кольца. Тогда не будет захлестов при забросе). После заброса леска вставляется в расщеп ивового прута и на нее вешается колокольчик. Выбрав леску с налимом или... мотком травы, я иногда просто забрасываю снасть вместе с колокольчиком. Вот он булькнул в воде, и я его подтягиваю обратно, а затем вставляю леску в расщеп. Колокольчик ополаскиваю водой от песка, чтобы не потерял малинового звона. Наверное, это неправильно, но когда мерзнут руки, так не хочется заниматься петлями и прочими надоедливыми мелочами.

И еще об одной немаловажной детали. Это – мотовильце. Покупные, тоненькие, пластиковые и ажурные мотовильца ломаются скорее всего на первой же рыбалке. Лучше по старинке выпилить их из крепкого и толстого пластика или на худой случай из фанеры. Последняя, конечно, коробится от воды, но прочна и упруга. Подойдут и мотовильца из доски.

## ДОНКИ

Здесь пойдет речь о приспособлениях для заброса снасти в травянистых местах, среди валежника и даже в кустах, что не доступно для закидушки. Леска просто зацепится за все эти препятствия. Самой простой донкой можно назвать обычную вытнутую консервную банку или пластиковую бутылочку. Это будет и самой простой безынерционной катушкой. Правда, здесь уже не получится оснастить донку толстой леской 0,6-0,7 мм, но 0,4 мм пойдет. Леска наматывается на банку, а заброс можно произвести в самых крепких местах. Но я использовал более удобный вариант снасти. Для нее я приготовил волжскую бортовую удочку, даже не убирая гибкую пружину-сторожок с ярким шариком на конце и маленьким колокольчиком. Только перед сторожком поставил довольно большое кольцо. Оснастил удочку спиннинговой безынерционной катушкой и получилась простая модель донки. Заброс производится не удилицем, а рукой, поскольку места для заброса настоящим спиннинговым удилицем может просто не оказаться на берегу из-за кустов. По сути, это та же банка с леской, только более удобная. Причем здесь уже имеется готовый сторожок с колокольчиком. После заброса леска выбирается и укладывается в разъем на сторожке. Все... Осталось только установить удилице вертикально в рогульки, и снасть настроена. Не обязательно иметь с собой набор этих бортовых удилиц. Они применяются наряду с закидушками только там, где есть необходимость. А такая необходимость появляется в случае, когда чистый плес маловат для нескольких рыболовов и приходится выходить за его границы. Обычно за ними начинается ивняк и трава. Следует учесть, что забрасывать закидушки и донки лучше с низкого песчаного берега-пляжа, так как противоположная сторона чаще обрывистая и коряжистая, где налим держится дном. Ночью же он выходит на перекаты и бровки у своей ямы-дома. Ну и, понятно, что, забрасывая в коряжистую яму, просто оставши в ней свои снасти. Все вышесказанное касается небольших лесных рек.





РЕКЛАМА

## Armytek Barracuda

ЯРКИЙ И НАДЕЖНЫЙ ПОМОЩНИК СЛЕДОПЫТА

Armytek Barracuda создан для поисковых отрядов спасателей и рейнджеров, но благодаря своим уникальным характеристикам нашел у себя на родине в Канаде самое широкое применение.

Сегодня его можно найти в арсенале охотников и рыбаков, сотрудников охранных агентств, туристов, дайверов и всех, кто выбирает для себя надежное снаряжение с наилучшими характеристиками.



- 1160 LED люмен
- Дальность свечения свыше 500 метров
- Полная стабилизация яркости даже на морозе и с разряженными батареями
- 1,5 часа работы в максимальном режиме и 60 часов в экономном
- Водонепроницаемость до 50 метров глубины
- Ударопрочный корпус из авиационного алюминия с защитными стальными кромками
- Закаленное стекло с антибликовым покрытием и максимальной прозрачностью
- Высокая надежность конструкции позволяет использовать его как подствольник
- Официальная гарантия 10 лет

Официальный представитель в России: ООО Армтек Рус, Москва, 123290, 1-ый Магистральный тупик, 5А, офис А401 (м. «Беговая»), info@armytek.ru

Для звонков из Москвы: 8 (499) 340-7715

Бесплатный звонок по России: 8 (800) 100-7715

born to exceed  
**armytek**  
www.armytek.ru

## Настоящий охотничий костюм

www.roshunter.ru



арт.  
06009

арт.  
03006-м

арт.  
07014

арт.  
03017

сумка  
в подарок

### Костюм зимний из мембранной ткани

- высокообъемный утеплитель
- отделка мягким флисом
- абсолютно не промокает
- дышит изнутри
- не издает звуков даже при -37°C

РЕКЛАМА

отдел заказов **RosHunter®**

115551, г. Москва, Шипиловский проезд, дом 43, корпус 5

E-mail: info@roshunter.ru Будни с 10 до 17 часов

(495) 343-3878, 740-4893, 729-2724, 730-8582

РЕКЛАМА

## “ОРУЖЕЙНЫЙ САЛОН БАРКЛАЙ”

В МАГАЗИНЕ ПРЕДСТАВЛЕНЫ:

ОРУЖИЕ ГЛАДКОСТВОЛЬНОЕ, НАРЕЗНОЕ, ПНЕВМАТИЧЕСКОЕ, ДЛЯ САОМОБОРОНЫ, ОХОТНИЧЬИ ПАТРОНЫ, НОЖИ. СУВЕНИРЫ И СОПУТСТВУЮЩИЕ ТОВАРЫ. ТОВАРЫ ДЛЯ ОХОТЫ, РЫБАЛКИ И АКТИВНОГО ОТДЫХА ЗАРУБЕЖНОГО И РОССИЙСКОГО ПРОИЗВОДСТВА.

### НОВИНКА МЕСЯЦА

г. Железнодорожный, ул. Советская, дом 45, корпус 7. Тел.: (495) 748-24-42  
г. Балашиха, шоссе Энтузиастов, дом 30. Тел.: (495) 521-82-98  
Сайт: barklai-v.ru  
E-mail: info@barklai-v.ru



Карбин охотничий самозарядный  
SCHMEISSER AR-15 M4 OBJECT

ВЫРЕЖИТЕ ЭТОТ КУПОН И ОТДАЙТЕ ПРОДАВЦУ В МАГАЗИНЕ И ПОЛУЧИТЕ ВЗАМЕН **СКИДКУ 5%** НА НЕ ЛИЦЕНЗИОННЫЙ ТОВАР И 3% НА ЛИЦЕНЗИОННЫЙ ТОВАР.

23

МАГАЗИН ОСУЩЕСТВЛЯЕТ ПРИЕМ ОРУЖИЯ НА КОМИССИЮ

## ОРУЖЕЙНЫЙ САЛОН ОХОТНИЧЬИЙ ДВОР

19.450 р.



Костюм JantiJakt Premium CAMO. Комплектация: куртка и брюки, термобелье первого слоя, флисовая куртка, камуфляжная кепка, подтяжки, бандана. Костюм отлично сочетается с природными цветами. Водонепроницаемость и хороший уровень воздухообмена за счет мембранного слоя "AIR-TEX2". Благодаря примененной технологии "Scentech", костюм блокирует распространение запахов человека.

СТАТЬ ОВЛАДАТЕЛЕМ ОДЕЖДЫ ФИНСКОЙ МАРКИ ЛАНТИЈАКТ МОЖНО В НАШИХ МАГАЗИНАХ: Г. МОСКВА - МИЧУРИНСКИЙ ПР-КТ, Д.7 - СКОЛКОВСКОЕ Ш., Д.31 ТЦ „СПОРТ ХИТ“. 2 ЭТ., ПАВ. 45 - 18 КМ МКАД, ТЦ „СПОРТ ЭКСТРИМ“, 2 ЭТ., ПАВ. С-15  
ТЕЛ.: +7(499) 6-535-536 WWW.LUXGUN.RU



на правах рекламы



Наш адрес: ул. Садовая-Спасская, д. 21/1.  
Проезд: ст. м. "Красные ворота"  
Тел.: 8 (495) 971-98-26, 971-98-36, 971-98-56

## Негосударственный целевой заем поддержки отечественного кинематографа

- Ваш доход 3,5% от суммы займа в месяц, с возможностью капитализации (до 51% годовых).
- Минимальная сумма, необходимая для оформления договора займа – 30.000 рублей.
- Для клиентов, инвестирующих свыше 1.000.000 руб. – индивидуальные условия сотрудничества.
- Для пенсионеров – повышенный процент, возможность досрочного получения средств.
- Предоставляются гарантии своевременного возврата вложенных средств.

Реклама ООО "Русский экран", ОГРН 5087740016188



## Интернет-магазин №1 ножей в России

Ножи ведущих российских и мировых производителей для охотников, рыбаков, а также коллекционеров и любителей.

Широкий ассортимент ножей, топоров, мультитулов, средств по уходу за ножами и приспособлений для заточки. Официальный представитель американских и европейских производителей: Benchmade, Spyderco, Helle, Ahti, Microtech, Mora of Sweden (Eriksson), Hultafors, Eka, Smith&Wesson и других.

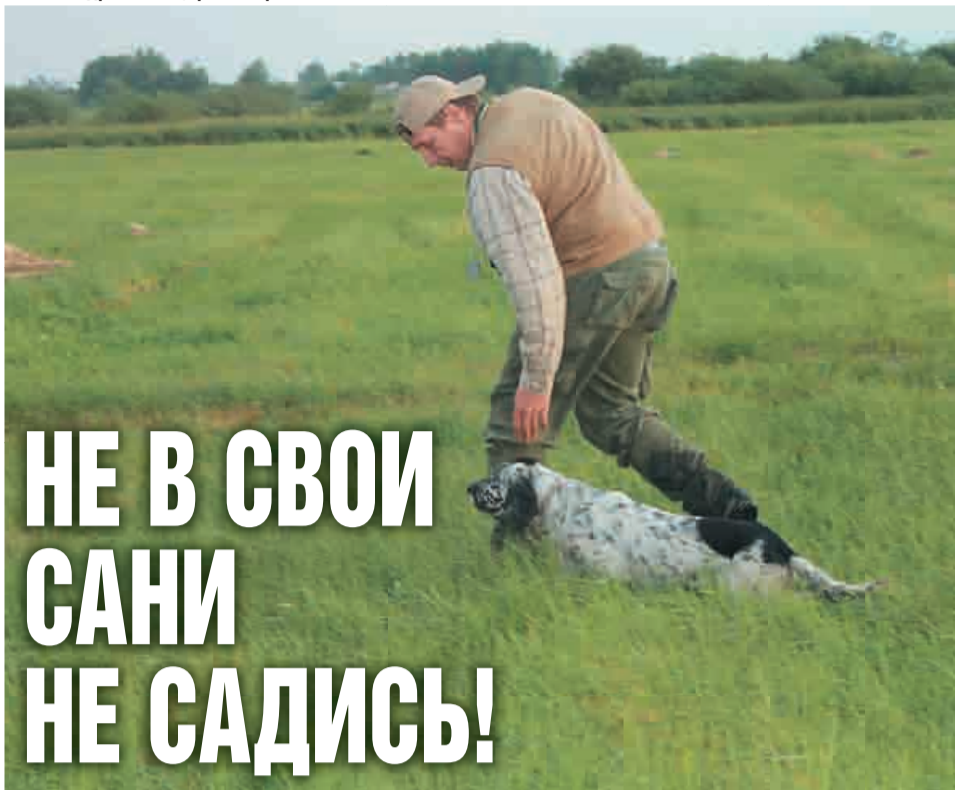


ОПТ-РОЗНИЦА:

(495) 234-51-72; 234-51-73  
www.knife.ru  
e-mail: order@knife.ru

РЕКЛАМА

Александр ГУРЬЕВ, фото Сергея ФОКИНА



## НЕ В СВОИ САНИ НЕ САДИСЬ!

Июнское утро одна тысяча девятьсот восемьдесят... года началось хорошо. Виталик проснулся по внутренним часам, жена и сын мирно спали. Он отдернул шторы. Поднимающееся солнце подмигнуло зарождающемуся дню.

Наспех перекусив, Виталик уже в пять утра сидел в «Ниве» Геннадия Васильевича. Марта лизнула пассажира в ухо как старого знакомого.

Через час они уже подъезжали к областному центру. На окраине аэродрома ДОСААФ собрались и владельцы с легавыми собаками, и два эксперта. Михаила Павловича, как всегда, окружала группа почитателей. Столичный эксперт, маленького роста, сильно сутулившись, в это время записывал данные на собак в блокнот. Геннадия Васильевича с Виталиком с нетерпением ждали. Михаил Павлович даже шуточно посетовал, что экспертной комиссии пришлось почти полчаса ждать стажера, даже хотели начать без него жеребьевку.

— Нескромное начало, — намеренно строго сказал он.

— От скромности я точно не умру, — поддерживая шуточный тон, ответил Виталик.

Собака было семь. Семь скрученных бумажек с номерами было брошено в кепку.

Первой по жребию выступала пятилетняя сука курцхаара. Хозяйка вежливо спросила:

— Можно запускать собаку?

Экспертная комиссия чуть ли не хором ответила:

— Конечно, можно!

Владелица отстегнула поводок. Лора отошла от хозяйки на несколько шагов и недоуменно оглянулась на хозяйку.

— Пускайте, пускайте собаку в поиск, — предложил Виктор Михайлович, но собака не понимала, зачем ее вывели на этот луг, похоже, владелица тоже.

После минут пяти наставлений экспертов, как вести собаку, из-под нее вылетел жаворонок. Ведущая повернулась к экспертной бригаде и спросила:

— Это что, дупель?

Следующим выступал английский сеттер, крупный и костистый. Его владелица — высокий худощавый мужчина, в очках, с лысиной и волосами до плеч не вызвал поначалу у Виталика симпатии. Кобелю было чуть больше года. Записав время, Михаил Павлович тихо сказал Виталику:

— Посмотрим-посмотрим на московского гося.

Виктор Михайлович предложил:

— Пожалуйста, пускайте собаку.

Ведущий провел кобеля на поводке. Отстегнул. Уложил. Сорвал траву. Подбросил, точно определив направление ветра. Отошел метров на двадцать в сторону. Взмах руки, свисток. Кобель, как расправленная пружина, стремительно ушел в поиск. Галоп его был быстрый, но какой-то стеганный. Начало было многообещающим; на седьмой или восьмой параллели Флинт резко остановился, его зад занесло, и он стал, высоко держа голову, в полулежачей стойке. Подбежал владелица, не доходя метров десять, он перешел на шаг и остановился позади собаки, высоко подняв правую руку.

Виталик посмотрел на Виктора Михайловича. Тот преобразился, взгляд его горел, лицо побледнело. Виталик и сам почувствовал, что его начинает бить нервная дрожь.

Они втроем побежали к кобелю, встали по разные стороны от собаки, немного не доходя до ведущего.

— Пиль! — громко выдохнул ведущий, и «англичанин» несколькими прыжками поднял дупеля точно по чутью, упав после взлета птицы и выстрела.

— Возьмите собаку на поводок, — сдавленным голосом указал ведущему Виктор Михайлович, — мы опишем работу.

Виталик подошел к нему, когда тот уже что-то писал в блокноте.

— Ты видел?! Вот это работа! Он встал во-он у того кустика ивы. Посчитай, стажер, сколько будет шагов?

Виталик добежал до кустика и большими шагами промерил расстояние от места стойки до места взлета дупеля. Оказалось — 21 шаг.

Все присутствующие понимали, что это очень неординарная работа собаки. Виталик такой работы английского сеттера до этого еще не видел.

— Пускайте собаку, — скомандовал Виктор Михайлович. Ведущий стал заводить собаку под ветер. Кобель вдруг потянул на поводке.

— Отпустите собаку, отпустите! — кричал Виктор Михайлович. Ведущий отстегнул поводок, сеттер стоял неподвижно.

— Пиль! — громко сказал владелица, и сеттер, как камень, выпущенный из пращи, «выстрелил» со стойки и снова упал перед взлетевшим дупелем, который поднялся чуть левее собаки.

— Да-а! Вот это работа, — сдавленным голосом прошептал Виталик и тут заметил, как дрожит карандаш в руках Виктора Михайловича. Они

встретились взглядами и поняли друг друга без слов, эта собака — «звездочка» на местном «небосклоне».

К ним подошел ведущий с Флинтом на поводке.

— Пока сеттер был в поиске, от меня взлетел шумовой дупель и сел вон под тем кустом, — и Виктор Михайлович показал на куст ивняка, растущий на границе выкошенной травы аэродрома и некосы, вытоптанной коровами. — Наводите на перемещенного.

Владелица с сеттером убежали метров на двести, комиссия подошла поближе к кусту. Все понимали, что сейчас решается судьба диплома первой степени. Вот ведущий поднял руку, собака легла, свисток, и она понеслась в поиск на четко выраженных параллелях. Метрах в двадцати перед кустом резко легла, высоко держа голову. Подбежал ведущий, осторожно подошел к собаке, погладил ее по голове и громко сказал:

— Пиль!

Сеттер, как будто воспарил над землей и несколькими прыжками поднял дупеля, который успел сбежать от куста на пару метров. После выстрела из стартового пистолета кобель лег, высунув язык и тяжело дыша.

*Кобель, как расправленная пружина, стремительно ушел в поиск. Галоп его был быстрый, но какой-то стеганный. На седьмой или восьмой параллели Флинт резко остановился, его зад занесло, и он стал, высоко держа голову, в полулежачей стойке.*

— Мужики, хотя последняя работа не совсем точная, и пару баллов за верность я бы сбросил, но, извините, я не могу дать этой собаке диплом первой степени, меня не поймут в Москве, — взволнованным голосом сказал Виктор Михайлович, — этот диплом у собаки первый в ее полевой карьере, меня коллеги не поймут. Давайте дадим ей диплом второй степени при общем балле на первый.

Увидев, как побледнел Виталик, он сказал:

— Да не расстраивайся ты, диплом второй степени при таких баллах это тоже замечательно. Скинем баллы за верность до семерки, и все будет нормально. По идее надо бы ставить 8-8-5, если подходить к расценке строго, но меня не поймут, — извиняющимся голосом сказал он. Внутри Виталика все клокотало от гнева: не дать такой собаке диплома первой степени, это подло, думал он. Были еще собаки, но даже дратхаар Марта Геннадия Васильевича, получившая диплом второй степени при семидесяти трех баллах, уже не выглядела такой бесспорной величиной, как казалась ему раньше.

Всю дорогу домой он был мрачен. Геннадий Васильевич был, наоборот, в приподнятом настроении, он вел «Ниву», мурлыча себе под нос песню. Этот диплом был вторым у Марты из-под столичных экспертов, а это само за себя говорило и о Геннадии Васильевиче как о натаскике, и о Марте как о талантливой собаке...

На следующий год Виталику присвоили звание эксперта. На городских испытаниях выставили привезенную из Воронежа трехцветную суку английского сеттера, несущую крови собак писателя Троепольского. Виталик буквально влюбил-

ся в нее. Мягкая, податливая в натаске, собака показала удивительно красивую работу при личном по дальности чутье.

Виталик тут же договорился о будущем щенке, но прошел год, собака была повязана и при родах погибла. Невезуха...

Предложение стажировки в Москве на Всесоюзной выставке для получения первой категории Виталик принял настороженно. Ему казалось, что для этого он еще не созрел, но его убедили в необходимости повышения квалификации.

В ведомственной гостинице места были забронированы. На следующий день он побывал на заседании Всесоюзного кинологического совета, но страсти, разгоравшиеся в зале заседаний Росохотрыболовсоюза, его мало трогали, Виталику больше нравилось общение с корифеями от собаководства в номере гостиницы. Григорьев, Чамлик, Рясный, Чекулаев были частыми гостями в их с Владимиром Алексеевичем номере на вечерних посиделках за рюмкой «чая».

После окончания заседаний был товарищеский ужин на квартире «главной кинологи страны». Виталик тогда вытащил из портфеля копченого гуменника, но после слов: — А вот вам подарок из наших заливных лугов, — гуся исчез, а перед ним появилась чашка с вареными кальмарами, которые были для него совершенной экзотикой.

Снова разговоры, обмен мнениями, Виталику на миг показалось, что он равный среди равных. «Ты равен с теми, кого ты понимаешь» — вдруг вспомнил он древнее изречение.

После ужина приятель повез его к себе ночевать, но по дороге заехал к знакомым, где их, оказывается, уже ждали гости с юга. После звонка дверь в квартиру открылась. Виталика представили как молодого, но перспективного коллегу. Прошли в комнату, перед ними стояла пожилая женщина.

*Владелица с сеттером убежали метров на двести, комиссия подошла поближе к кусту. Все понимали, что сейчас решается судьба диплома первой степени.*

— А это моя мама, — представила ее хозяйка квартиры, и Виталик вдруг почувствовал, что-то в один миг изменило в атмосфере квартиры. Перед ним стояла не наивная деревенская бабуля, к виду которой он привык у себя на родине. Перед ним, опираясь рукой на столик, стояла породистая дама преклонных лет, от которой шла непонятная энергетика. Почему-то Виталику вдруг захотелось расправить плечи и поцеловать ей руку, встав на колени. В этой женщине, было что-то для него доселе невиданное, какая-то величественная простота в общении. Да и сама квартира с высокими потолками, массивными двустворчатыми дверями и большим круглым столом в полуметровой гостиной была для него в новинку. За столом уже сидели муж и жена, потомственные легашатники. То и дело слышалось:

— А помнишь, как она стояла в той лошине? — говорил мужчина.

— А помните работу той собаки на крымских состязаниях? — вторила ему хозяйка квартиры.

«Господи, куда я попал, в 11 вечера по московскому времени?» — пронеслось в голове у Виталика.

РЕКЛАМА  
**Зоомагазин**  
E-mail: classifieds@mk.ru  
Объявления принимаются по адресу: Москва, ул. 1905 года, дом 7, 1-й этаж, РИА «О'КЕЙ». пн. — пт.: 10.00—18.00. Справки по тел.: (495) 781-47-32, (495) 781-47-43

**ПРИЕМ ОБЪЯВЛЕНИЙ ПО ТЕЛЕФОНУ**  
Оплата в любом отделении Сбербанка.  
**Наши реквизиты:**  
получатель ЗАО Рекламно-информационное агентство «О'Кей»  
Московский банк Сбербанка России ОАО, г. Москва  
ИНН 7719017310, КПП 771901001, ОАО Сбербанк России г. Москва  
БИК 044525225 Р/с 407 028 104 381 701 011 10  
К/с 301 018 104 000 000 002 25 ОКАТО 4526358000  
Дополнительная информация по тел.: (495) 781-47-32  
ICQ 433749504

### ищу

□ в Пушкинском районе, п. Черкизово 04.11.2012 г. пропали западносибирские лайки, суки: светло-серая с белым и темно-серая с белым. т. 8-916-205-53-24 Вознаграждение.

### продаю

- венгерская легавая 4 месяца. т. 8-915-455-42-45
- карело-финские лайки. Т. 8-903-128-61-64
- кобель русско-европейской лаки, 3,5 г. Рабочий. 25.000р. т. 8-916-075-08-40
- рабочая лайка. т. 8-903-223-75-99
- русская борзая. т. 8-905-517-25-10
- щенки восточносибирской лайки, от вывозных рабочих собак. т. 8-962-240-42-65
- щенки дратхаара. г. Калуга. т. 8-910-910-43-81
- Щенки дратхаара. Москва, Александров. т. 8-903-788-05-98
- щенки дратхаара. т. 8-926-909-83-99
- щенки жесткошерстного фокстерьера. т. 8-903-163-48-26
- щенки карело-финской лайки. т. 8-903-587-22-70
- щенки ягдтерьера. МО. т. 8-903-127-03-74
- щенки ягдтерьера. Москва. т. 8-926-204-64-06
- щенки ягдтерьера. т. 8-926-151-50-89
- щенок курцхаара, 6 месяцев. т. 8-915-396-78-82

Перед ним поставили бокал с сухим красным вином.

Некоторое разнообразие в беседу внесла соседка из соседней квартиры, которая вихрем влетела в гостиную перехватить денег у хозяйки квартиры. Ее горящие от счастья глаза и самодовольный вид спутника показывали, что в жизни у них все прекрасно. А потом снова началось:

— А ты помнишь, как она стояла? — говорила одна.

— А ты помнишь, на тех состязаниях, как подняла она вальдшнепа, блестя, с шиком, — вторил ей другой.

Беседа закончилась только к двум ночи, а к шести часам утра Виталику уже нужно было быть на вокзале и встречать команду земляков, дабы они не заблудились в переходах к поджидавшим их автобусам.

Работа в ринге показала, что породу он знает, но напрочь лишен способностей к дипломатии.

Уже в поезде, при возвращении домой, один из коллег ушувал ему мысль, что он хоть и не осламился в ринге английских сеттеров, но своим среди владельцев английских сеттеров никогда не станет.

— Не в свои сани не садись, — веско произнес Владимир Алексеевич.

— Возьми собаку попроче, курцхаара или лучше дратхаара, — у меня лет пять назад гости были из Москвы, так их английский сеттер Олеся выделяла челнок на прибрежном песке. Зачем охотника эти геометрически правильные фигуры? Да мне наплевать, какую лапу на стойке поднимет собака, главное, чтобы перед ней, стоящей на стойке, птичка сидела, то есть важна верность, а стиль не масло, на хлеб его не намажешь!! Да еще нужно, чтобы подача у собаки была.

— Да что вы привязались к человеку, — вступился за него бородатый «аксакал», — пусть сам решает, что ему брать. По мне пусть три пустые стойки будут, но страстные, чем три верные, но лишенные огня, сделанные этой бородатой «фашистской сволочью».

В купе разгорался спор, каждый из присутствующих горячо отстаивал свою точку зрения. Виталик чувствовал себя «выжатым лимоном», такие нервные перегрузки были не для него, и он залез на верхнюю полку.

— Время нас рассудит, — подумал он и задремал под стук вагонных колес, несмотря на разгоравшиеся внизу нешуточные страсти.



Олег ЛУЦКИЙ, почетный член областного общества охотников, эксперт I категории, фото автора

# КУРГАНСКИЕ ОБЛАСТНЫЕ СОСТЯЗАНИЯ ГОНЧИХ

19 октября 2012 года состоялись трехдневные областные состязания гончих. Шадринское РООиР и Нижнеисетское охотхозяйства арендатора Коротаева Д.А. предложили свои угодья для проведения этого областного мероприятия. В состязаниях приняли участие гончатники не только из Курганской области, но и из Тюменской и Челябинской областей: последним была предоставлена возможность выставить своих гонцов вне конкурса. Благо, что были созданы четыре экспертные комиссии, во главе которых работали многоопытные, категорированные эксперты из Свердловской, Тюменской областей и из соседнего Казахстана (г. Петропавловск). В комиссиях работали и шадринские эксперты по гончим.



**В** результате на диплом II степени сработала русская пегая гончая Буря-Нота Харалгина Д.П. из Тюменской области, а также русские гончие, оцененные дипломами III степени: Будило Князева А.Г., Задор II Клещева Н.Л. (оба из г. Шумихи), Затейка Бирюкова А.В. из Кургана.

Надо признать, что такой результат – 16% сработавших к общему количеству участников – нельзя считать очень успешным. Многие гончие просто физически не были готовы к этим состязаниям. Конечно, нельзя сбрасывать со счетов и то обстоятельство, что некоторые гонцы увязывались за косулей, которой в угодьях было предостаточно. Следует также отметить, что и плотность зайца в местах, где проводились состязания, была достаточной. Тропа и погода в течение всего времени в основном были благоприятными, если не считать отдельных моментов с усилением ветра до порывистого. Наличие песчаных дорог тоже мешало некоторым гончим, у которых не хватало мастерства. Беляк часто уходил дорогами от преследования.

По условиям состязаний оценивался только командный результат, а собакам, не сработавшим по зайцу в первом напуске, предоставлялся повторный.

При подведении итогов состязаний победителем стала команда из г. Шумихи. Из трех выставленных на состязания русских гончих две сработали на диплом III степени. Этого было достаточно, чтобы завоевать переходящий приз – каслинское литье, уже много лет прописанное в Шадринском РООиР.

Ну и в награду победителям были вручены складной стульчик и брызгалка от комаров. Согласитесь, не самый солидный приз для команды – победительницы состязаний.

Для сравнения: мне вспоминается 1962 год, когда на Кировских состязаниях Уральского и Волго-Вятского районов за первое личное место было вручено ружье, за второе – позолоченные часы. Но это были другие времена.

Деньги-то с участников состязаний были собраны немалые. Они, естественно, должны были быть израсходованы на оплату приглашенным экспертам и на горячее для транспорта. Наши же шадринские эксперты уже начали привыкать работать бесплатно на выставках и испытаниях; их работа идет в счет трудоучастия, как членам общества. В соседних районах, например, с пенсионеров за путевки вообще не берут денег, а нам приходится за путевку платить 500 рублей, даже если ты почетный член общества и пенсионер. Говорят, что правление так решило.



И продолжает действовать старая «болезнь» номенклатуры – «грамотомания»: «дадим-ка мы ему бумагу с печатями и подписями и поблагодарим за хорошую работу и вклад в общее дело. Роптать-то, наверное, не будет, как-то неудобно...» Вот и отделяются грамотами да благодарственными письмами, а деньги собирают со всех. И действует по-прежнему, как выразился в центральной охотничьей газете Виктор Гуров, «обиралово». А ведь с иностранцев берут деньги за охотничий туризм. Видимо, все равно не хватает. Но услуги-то им оказывают, и немалые. А нам за какие услуги приходится платить? Только за выписку путевки?..


Взять хотя бы наше состязание. Оно же проводилось не районным обществом, а областным. Неужели нельзя было выделить деньги на оплату шадринским экспертам? Или областное правление тоже решило, что не надо платить шадринцам?

В заключение нельзя не высказать признательность всем участникам состязаний, которые, несмотря ни на что, едут за сотни километров, чтобы продемонстрировать экспертам работу своих питомцев, проявляя истинный энтузиазм приверженцев этой издревле русской охоты с гончими.



## Тепловизоры PULSAR Quantum

- Самые недорогие тепловизоры в РФ
- «Видит» сквозь туман, листву при любой освещенности
- Небольшие размеры
- Стабильная работа до -25 °С
- Гарантия 3 года



### IMAGE QUALITY

Пыле-влагозащитный ударопрочный корпус

Питание 4xAA/ внешний источник

Видеовыход

Непрерывная работа от внешнего аккумулятора до 20 часов (не входит в базовую комплектацию)

OLED дисплей

Разрешение матриц – 384x288/160x120

Наличие аксессуаров – видеорекодеры, внешние аккумуляторные блоки

Частота обновления кадров – 9/30Hz

Объективы 27/48мм

Увеличение, крат – 2,1/2,5



Виктор ЗАЛОГИН, биолог-охотовед

# ГУМАННЫЕ КАПКАНЫ ДЛЯ НАШИХ ОХОТНИКОВ

«В соответствии с Постановлением Правительства Российской Федерации от 26 февраля 1998 г. № 253 «О заключении Правительством Российской Федерации с Европейским сообществом и Правительством Канады Соглашения о международных стандартах на гуманный отлов диких животных» указанное Соглашение с соответствующими заявлениями от имени Правительства Российской Федерации подписано Министерством иностранных дел Российской Федерации в г. Брюсселе 22 апреля 1998 г. (далее – Соглашение)».



ФОТО АВТОРА

При подписании Соглашения Правительством Российской Федерации дополнительно было принято обязательство по особому запрету стандартных ногозахватывающих, удерживающих капканов со стальными дугами, при условии предоставления международной финансовой помощи для покрытия достаточной части экономических расходов по замене таких капканов. Использование этих капканов предусматривалось запретить до 31 декабря 1999 г., а в случае отсутствия такой помощи – в течение четырех лет после вступления Соглашения в силу.

Естественно, никакой помощи наши промысловики не получили. Некоторые регионы об этом вообще впервые слышат – вот так у нас исполняют свои должностные обязанности региональные власти. А что говорить про таежные районы, где чиновники должны были озвучить информацию про «гуманные» капканы так, чтобы она дошла до каждого отдаленного уголка нашего необъятного Севера. Да и что предприняло наше государство, чтобы снизить максимально себестоимость этих капканов, при этом не снижая их эффективности?

Вот и прошли четыре года, за которые сами охотники-промысловики за счет своих средств должны были поменять ногозахватывающие капканы на гуманные. Госдума ратифицировала Соглашение о новых стандартах охоты на пушных зверей. Многие депутаты впервые на этом заседании узнали, что есть, оказывается, «гуманные» капканы, попытались понять, чем они отличаются от «негуманных», и тут же ратифицировали Соглашение. Опять у нас все решают за охотников. Почему на этом заседании не было специалистов-охотоведов, и почему они не отстаивали интересы простых охотников? Почему наше правительство так боится экономической блокады, где наше гордое «Я»? Ведь нигде нет такого разнообразия ценных пушных зверей, как в нашей стране, а мы опять идем на поводу у западных стран, забывая при этом экономическое положение наших граждан.

Ратификация Соглашения о международных стандартах на гуманный отлов диких животных «не потребует дополнительных затрат из федерального бюджета». Естественно, такой расклад устраивает наше правительство, ведь все затраты лягут на самих охотников-промысловиков! Опять напрашивается мнение, что государству нет дела до простого человека, как говорится, «наш Иван все стерпит». Мне одно непонятно, почему против этого Соглашения выступили только два субъекта – Архангельская и Магаданская области, почему промолчали другие, более заинтересованные субъекты, в частности Красноярский край?



ФОТО АВТОРА

«Отказ от ратификации Соглашения может повлечь для Российской Федерации потерю европейского рынка соболя как традиционного, сложившегося столетиями и монопольного вида российского пушного экспорта, тем самым нанесет существенный экономический ущерб государству и пострадает коренное население Севера, Сибири и Дальнего Востока, живущее в основном за счет пушного промысла».

А кто не дает нашей Российской Федерации отстоять свое «Я» и не загонять в финансовый кризис своих же жителей, под давлением той же Канады и других стран, в которых нет таких красивых зверьков, как у нас. Дружно бы взялись, и ничего не пришлось бы менять, а раз наш ценный мех так желают носить иностранцы, никакого бы запрета на ввоз в иные страны Евросоюза бы не было. Как хорошо у нас специалисты считают доходы государства, а кто будет считать расходы тех же коренных жителей Севера, Сибири и Дальнего Востока? Я думаю, надо в первую очередь об этом думать, а не о том, как бы нам рынок зарубежный сохранить.

Вы думаете, простой охотник на аукцион попадет? Я побывал в июле на своей второй родине, в Красноярском крае, Туруханском районе, где прожил свою юность. И там через одного мои одноклассники, охотники-промысловики, у кого две избышки, у кого двенадцать, где только один кольцевой путик-маршрут занимает по две недели. А капканов на участках насчитывается от 500 до 1500 штук. Чтобы поменять их при обещанной государством цене «гуманного капкана» 150 рублей за штуку, получается, соответствен-

но, 75 000–225 000 рублей, а сколько еще надо средств для заброски и снаряжения, об этом государство не заикается.

В конце сезона добытых потом и кровью зверьков охотники сдают не в госпромхоз, как раньше, а приемщикам-перекупщикам, которые их уже ждут чуть ли не на выходе из леса. Может, это одно и то же: охотник-промысловик и приемщик-перекупщик? Так о каком монопольном виде российского пушного экспорта может идти речь, если уже в самом начале охотников-промысловиков обдирают как липку, а тут еще и капканы меняй.

Я опросил с десяток наших северных охотников, некоторые опробовали с десяток этих «гуманных капканов» на своих участках, итог – один к десяти, по сравнению с ногозахватывающими, где результат был 5/10. С таким промыслом охотники не только ничего не заработают, но и затраты на сезон не покроют. Мне очень обидно, что этот труд, где охотник за сезон теряет по 10–15 кг своего веса, так мизерно ценится нашим государством.

«Вступление Соглашения в силу позволит сохранить жизненный уклад населения, чье существование и доходы полностью или частично зависят от традиционных методов жизнеобеспечения, включая охоту». Все это слова лучше вместо этого Соглашения или таких же нововведений восстановили бы на северных просторах госпромхозы, в которых все было налажено. Я прожил двенадцать лет на севере, отец был директором совхоза, я помню, как он в конце сезона вез на госприемку в Красноярск баулы с пушницей. Охотники-промысловики помимо охоты сдавали тонны рыбы, ягоды, орехов. Я сам лично с восьмого класса числился внештатным промысловиком, весновал на островах по две недели, работал на рыбзасольне, тоннами разделявал и солил рыбу, впрессовывал ее в бочки, на месяц до ледостава уходил с отцом на пушной промысел; мой вклад (100–200 шкурок ондатры и 100–150 шкурок белки) существенно помогал семейному бюджету. Могу только предположить, что никакие наши статьи не помогут вернуть все на круги своя, остается уповать на выносливость и живучесть нашего народа, но если бы все же это свершилось, наш народ бы отплатил делами своими великими.

## Classifieds РЕКЛАМА

**Москва, ул. 1905 года, д. 7, ст.м. "ул. 1905 года", с 10:00 до 19:00.**  
Тел.: (495) 781-47-43, 781-47-32. [classifieds@mk.ru](mailto:classifieds@mk.ru)

**ПРИЕМ ОБЪЯВЛЕНИЙ ПО ТЕЛЕФОНУ**  
Оплата в любом отделении Сбербанка.  
**Наши реквизиты:**  
получатель ЗАО Рекламно-информационное агентство "ОКей"  
Московский банк Сбербанка России  
ОАО, г. Москва  
ИНН 7719017310, КПП 771901001  
ОАО Сбербанк России г. Москва  
БИК 044525225  
Р/с 407 028 104 381 701 011 10  
К/с 301 018 104 000 000 002 25  
ОКАТО 45263558000  
Дополнительная информация по телефону: (495) 781-47-32  
ICQ 433749504

**приглашаю**

- на охоту: загонную, с вышек, с подхода. Лось. Кабан. т. 8-963-726-30-05
- охота на кабана и лося. загон. т.8-985-250-48-17
- рысь, лось. т. 8-912-379-61-37

**В ОХОТХОЗЯЙСТВЕ «СМЕНА» Калужской области ОТКРЫТА ОХОТА НА УТКУ, КОПЫТЫХ И ПУШНЫХ ЗВЕРЕЙ**  
Т.: 8-920-872-11-88, [www.nazaimke.ru](http://www.nazaimke.ru)

- запчасти к снегоходам. 8-916-682-20-00 [www.snegohody.ru](http://www.snegohody.ru)
- "Зимсон" 16/70 в хорошем состоянии. т. 8-925-206-83-97
- ковры: медведь, волк, рысь. т. 8-903-669-94-67

**ЛИЗУНЦЫ, МИНЕРАЛЬНО-ВИТАМИННЫЕ ПОДКОРМКИ, ФУРАЖНОЕ ЗЕРНО ДЛЯ ДИКИХ ЖИВОТНЫХ**  
[www.diana-club.ru](http://www.diana-club.ru)  
Тел.: 8-901-583-06-56

*Недвижимость*

**продаю**

**ПРОДАЮ 16 Га У ОЗЕРА. ТВЕРСКАЯ ОБЛ.**

Для ох./рыб. базы. (8 985) 7611508

*Услуги*

**предлагаю**

- дрессировка, натаска и передержка легавых собак. т. 8-926-419-14-15

**Обучение и работа ищущу**

- охотоведа-кинолога, охранника 25.000 р. т. 8-965-173-36-08

**Отдых, охота, рыбалка предлагаю**

- заяц с гончими. т. 8-926-181-45-70
- Охота в Калмыкии. 8-960-647-31-31 [www.hunting-in-kalmykia.narod.ru](http://www.hunting-in-kalmykia.narod.ru)

**продаю**

- ПОДСАДНЫЕ УТКИ. 8-916-196-91-67

*Охотничий магазин*

**куплю**

- снегоход в любом состоянии. (495) 979-17-53
- шкуры куницы, рыси, лисы. Т. 8-926-415-55-23

**продаю**

- барсучий жир. 250 мл. – 2500 р. т. 8-916-054-93-41

Дмитрий ВАСИЛЬЕВ, фото автора

# УДАЧНЫЙ ДЕБЮТ



Вечерело. Короткий осенний день клонился к закату, погружая лес в густою сумерку. Мы сидели на лабазе вдвоем с Андреем, карауля кабанов. Это была его первая серьезная охота. Я вызвался помочь ему в этом нелегком деле. Задолго до нашего совместного выезда я стал его знакомить с азами охоты на кабана, которые когда-то также впитал от своих старших наставников и знатоков этой увлекательной охоты. Помог подобрать нужное снаряжение и одежду, подходящий по кучности пулевой патрон к его двустволке...

А теперь мы сидели и ждали появления зверей на краю овсяного поля, изредка перешептываясь друг с другом. Беспокойно полное отсутствие ветра, так как я знал, стоит кабанам приблизиться к нам на расстояние выстрела, так он (ветер) обязательно подует в их сторону! А нас двое, и это в два раза сокращало шансы на успех. Я сидел и

посматривал на редкие листья стоящей рядом березы и про себя молил, чтобы ветер подул в нашу сторону. Время шло... Вдруг в глубине леса раздался визг дерущихся кабанов. Сердце учащенно заплесало в груди, выбивая чечетку. Андрей возбужденно зашевелился рядом, поднимая ружье. Подняв медленно руку и поднеся палец к губам, показываю другу, что надо успокоиться и замереть. Он тихо кивает головой. Слышен звук приближающихся кабанов. Они все ближе к нам, напряжение нарастает с каждой треснутой веткой, с каждым услышанным нами шорохом! Чувствую, как Андрея колотит от переполняющего возбуждения, у самого пересохло в горле, словно в первый раз услышал приближающегося зверя. Кабаны застыли в зарослях высокой травы на краю овсяного поля, пытаюсь определить, угрожает ли им опасность. В воздухе повисла гнетущая тишина, словно внезапно отключили звук. Кошу взгляд на сиротливо висящий березовый листок и с ужасом замечаю, как он зашевелился, отклоня-

ясь в сторону застывших кабанов.

«Только не сейчас!» – пронеслось молнией в моей голове, но было уже поздно. В траве напротив нас раздалось громкое сопение. Настороженная «свиномамка», уловив человеческий запах, тревожно ухнула, и все стадо, как по команде, громко треща, исчезло в лесу.

– Чего это они так драпанули? – недоуменно спросил Андрей.

– А ты на лист посмотри, – показал я взглядом напротив.

Но противный рыжий лист висел на ветке не шевелясь, словно издеваясь!

– Проклятый ветер! Стих! Что теперь? Опять задует, когда другой кабан появится? – говорил я, для чего-то смотря в небо. Время шло, а мы все ждали...

В тишине выстрелом щелкнула ветка. Ага, клиент пожаловал! Удары сердца набирают обороты, в голове стучит только одна мысль: «Только не надо сейчас ветра!»

Но, словно услышав мой внутренний голос, ветер ожил, тихонько коснувшись своим дыханием моего затылка.

«Все, конец!» – мысленно поставил я крест на сегодняшней охоте. И в подтверждение моих слов секач резко втянул воздух и, фукнув, отбежал в сторону на несколько метров, скрываемый высокой, густой травой. Снова втянул несколько раз подозрительные запахи и, недовольно ухнув, скрылся в лесу.

– Все! На сегодня концерт окончен! – тяжело выдохнув, сказал смотрящему на меня Андрею.

– Я уже понял!

– Видишь, как важно учитывать ветер!

– А как его учтешь, когда его нет?

– То-то и оно! Везет не всегда! Охота... – выдохнул я.

– А пока: один – ноль, не в нашу пользу! Утро вечера мудренее! Завтра подумаем, как уйти от нуля! – ободряюще хлопнув друга по плечу, произнес я, глядя ему в глаза...

На следующий день, объехав с егерем поля, решили заехать на старую подкормочную площадку, на которой давно не охотились. Небольшие свежие следы говорили о том, что сюда приходят прошлогодние подсвинки. Маленькая полянка в густом лесу, защищенная со всех сторон еловыми лапами, и невысокая сижка, как раз под гладкий ствол. Подсыпаем кукурузы и едем домой.

Андрей хочет со мной на другое поле, но я его убеждаю сесть на подкормочной площадке одному. Наконец, он соглашается, доверяясь моей интуиции. Еще раз прогоняю с ним все возможные сценарии поведения кабанов и его действия на сижке при их появлении...

Наступает вечер, и мы развезаемся по лабазам.

– Не волнуйся и делай все, как учил! – даю последние наставления другу. – Главное, не спеши, делай все плавно, без резких движений! Стреляй только по четко видимой цели!

Он вылез из УАЗа и, повесив ружье на плечо, зашагал в сторону поляны.

Тихо подойдя к лабазу, забрался по перекладинам наверх и, устроившись поудобнее, зарядил ружье пулями и затих в ожидании своей удачи. Прошло минут сорок, как недалеко, в лесу, послышался приближающийся треск. Тихонько подняв приклад и уперев его в плечо, снял с предохранителя, держа стволы на коленке. Вдруг на поляну один за другим выскочили пять упитанных черных кабанчиков, килограммов по шестьдесят весом. И не обращая ни на что внимания, принялись поедать насыпанную кукурузу, отталкивая друг друга.

Андрей, уже собравшись поднять стволы своей двустволки, как понял, что еще один кабан находится у него за спиной. Между тем зверь осторожно подошел под лабаз и стал тревожно принохиваться. Но аппетитное чавканье его собратьев переборол осторожность, и кабан стал выходить на поляну. Это был молодой секачок, чуть крупнее остальных. Пока он стоял спиной, Андрей плавно поднял стволы и, прижав щеку к прикладу, ждал, когда выбранный кабан повернется к нему боком. Наконец, отогнав ближнюю свинку, он повернулся боком и захрустел кукурузой. Мушка легла за лопатку зверя, и прогремевший выстрел оставил поверженное животное лежать на земле, суча копытами в последней агонии...

А я, услышав со стороны Андрея одиночный выстрел, понял, что ему повезло.

«Часа не прошло!» – посмотрев на циферблат, обрадовался я.

Через минуту пришло сообщение от Андрея: «ГОТОВ!!!»

Этому сообщению я обрадовался больше, чем если бы добыл этого кабана сам! Слетев с лабаза, помчался к другу поздравить с его первым трофеем.



## LAUNCELOT - ЛУЧШИЙ БРЕНД ГОДА 2012 МИРОВОЕ ПРИЗНАНИЕ И НАРОДНАЯ ЛЮБОВЬ

В конце ноября 2012 года на самом авторитетном в России XVI Международном профессиональном конкурсе вин и спиртных напитков, проходящем в Москве под патронажем Международной организации винограда и вина (OIV – Organisation Internationale de la Vigne et du Vin) легендарная марка Launcelot была признана «Лучшим брендом года». Шампанское Lancelot-Royer завоевало Гран При конкурса, а вино Pinot Grigio Veneto Launcelot и бренди Launcelot XO получили золотые медали! Vivat Launcelot!

Эти награды подтверждают высокое качество вин и бренди, известных со времен сэра Ланселота Озерного – легендарного рыцаря Круглого стола, на чьих наследных землях находятся лучшие современные виноградники Франции, Италии, Испании и Германии. До наших дней на месте старых виноградников существуют уникальные участки «Terra Launcelot»: в Шампани, Коньяке, Кагоре, Лангедоке, Венето, Сомонтано, Пфальце.

Успех вин и бренди Launcelot не случаен, ведь ассортимент марки настолько разнообразен, что каждый может выбрать напиток на свой вкус: изысканные итальянские, яркие испанские, нежные и деликатные немецкие вина. Любители Франции найдут в линейке Launcelot превосходный бренди, элитное шампанское, благородные вина из долины Луары, регионов Гасконь и Лангедок.

Выбор экспертов жюри престижного конкурса не в первый раз подтверждает правильность выбора обычных потребителей: так, в 2010 году «Лучшим брендом года» наконец была признана всемирно известная и любимая народом марка Chavron.

Vivat Launcelot!  
Salut Chavron!



ПРЕСМЕРНОЕ УПОТРЕБЛЕНИЕ АЛКОГОЛЯ ВРЕДИТ ВАШЕМУ ЗДОРОВЬЮ

На правах рекламы.

Игорь БОРОДАВКИН, г. Саратов, фото Сергея ФОКИНА

# ДНЕВНИК САРАТОВСКОГО ВАЛЬДШНЕПЯТНИКА



**Итак, все по порядку. Вернувшись в начале октября из славного города Батайска, что под Ростовом-на-Дону, узнал, что все мои собратья уже взяли первых в сезоне вальдшнепов.**

**В**альдшнеп!!! При произнесении этого слова душа моя всегда замирает от восторга, а в глазах своей собаки я читаю те же мысли. Руки мои сразу кидаются отбирать патроны с мелкой дробью, одежду и прочие «прибамбасы». Ну вот наконец-то посетив комитет по охотничьему хозяйству и рыболовству Саратовской области, узнаю, что многие доселе недоступные нам угодья открыты и, взяв путевку, 5 октября решаюсь на небольшую вылазку недалеко от города.

Вот и знакомая мне полянка. Ставлю машину, переобуваюсь в сапоги, вешаю через плечо сетку-ягдташ. Собираю ружье. Портос все это время нетерпеливо поскуливает, заглядывая мне в глаза. Заряжаю два патрона с девяткой-«дисперсантом». Двигаюсь по краю большого оврага. Кобель ищет на опушке, время от времени проверяя мое местонахождение, показываясь на дороге. Вот он пропал минут на пять, но после моих продолжительных свистков показался из опушки, всем своим видом приглашая за собой. Постоянно оглядываясь на меня, Портос спустился на несколько метров в овраг и, еще раз оглянувшись, протянул пяток метров в сторону ручья и замер на стойке.

Обхожу собаку по краю поляны. Кобель все время следит за моими передвижениями. Когда я занял стрелковую позицию, он еще продвинулся в мою сторону на пару метров и стал, опустив вниз морду. Между нами не более пяти метров. Посылаю кобеля, он прыгает и прямо из-под морды свечкой рвется вверх крупный вальдшнеп. Ловлю его планкой между макушками кленов, жму спуск, и «Франкотт» «говорит» свое веское слово. В следующее мгновение мокрый нос моего друга тычется мне в руки. И вот он, первый в этом сезоне вальдшнеп, в моих ладонях!

Солнце опустилось на уровень верхушек деревьев. Пора возвращаться к машине. В тот счастливый день удалось взять шесть лесных куликов, истратив всего семь патронов.

Как же хорошо в осеннем лесу! Даже уезжать не хочется. Но мы полны надеждами на пришедшую осень.

Через день, уладив кое-какие неотложные домашние дела, снова наведываюсь в знакомый лес. Пройдя обычным маршрутом, нахожу пять вальдшнепов, все из них попадают в наш ягдташ. Настроение такое, что от такой собаки, как Портос, ни один вальдшнеп не

улетит. Опять была работа с анонсом и две с заходом. Почему-то в этом году вальдшнеп сильно бегаёт, и выставить его на стрелка очень непростая задача для собаки.

Через пару дней решаюсь посетить давно забытые мною когда-то очень добычливые угодья. Едем вдвоем со Станиславом и его пойнтером Грейтой. Пролозив до темноты по знакомым ранее угодьям, беру лишь пару из встреченных трех птиц. У Славы еще хуже: он пустой, поскольку опыта этой охоты ни у него, ни у его собаки почти нет.

На следующий день решаюсь посетить совсем незнакомые для меня доселе места. Прохожу вдоль железнодорожного полотна по широкой лесополосе около трех километров, затем сворачиваю вдоль заросшего лесом оврага, который через два километра упирается в шоссе. Пройдя по осеннему великолепию вдоль посадки и оврага, расстреляв пятнадцать патронов, беру двенадцать поднятых собакой вальдшнепов. Возвращаясь назад к машине через засеянное подсолнечником поле, Портос поднял два выводка куропаток. Сделав дуплет и подоб-

рав парочку птиц, я отозвал собаку назад. Душа моя ликовала. Это была самая добычливая вальдшнепина охота из моих последних пяти лет.

В субботу мы проводили испытания собак по вальдшнепу. Птицы хватили всем, поскольку мы ее не отстреливали. Только из-под последней работающей собаки было принято решение стрелять птицу, и я не оплошал, отстреляв вальдшнепа из-под прекрасной работы опытного пойнтера, получившего у комиссии Д-2 с 82 баллами.

В воскресенье Слава уговорил меня поохотиться в местах, где проводились испытания. Собаки работали хорошо, я взял шесть птиц, а Станислав трех. Самым комичным событием этого дня был дважды мною промазанный на чистом вальдшнеп, когда я его, в принципе, не ждал и не поверил стоящей собаке.

В мой день рождения мы опять со Славой искали вальдшнепов в знакомом нам овраге. Пройдя по своему обычному маршруту, я взял четыре птицы при одном промахе на чистом месте, после чего охоту пришлось временно прекратить. Открыв ружье, я обна-

ружил, что шляпка гильзы в левом стволе была ниже экстрактора. Пришлось выламывать крепкий прут и выталкивать им вместо шомпола раздувшуюся и разорванную пополам гильзу. После этого удалось вновь зарядить ружье и при подходе к машине отстрелять из-под стойки Портоса пятого за этот день вальдшнепа. Слава взял лишь пару.

Через день я решил обыскать одно мало посещаемое легашатниками место вблизи от города, недалеко от учебного танкодрома. Портос работал выше всяких похвал, дважды с заходом и на восемь выстрелов удалось добыть восемь поднятых куликов за какие-то пару часов. На этом моя вальдшнепина эпопея несколько прервалась, поскольку приехавший ко мне в гости Виктор не захотел вести своего молодого курцахаара в лес, и мы посвятили три дня степной охоте по куропаткам в малоизученном месте с экстремальными ночевками под снегом и дождем.

Простудившись не на шутку, пришлось почти неделю посвятить лечению бронхита с трахеитом. За две последующие поездки удалось взять всего три вальдшнепа. Станислав тоже взял три птицы.

И вот он, последний день отпуска. Ноябрь, но еще достаточно тепло, хотя и сыро. Опять повывлазили клещи. Снимаю их как с собаки, так и с своей одежды. Бредом с кобелем по опушкам совсем облетевшего леса, любимым последними деньками уходящей осени. На березах еще дрожат золотые листочки. Выглянуло солнышко, и все заиграло буйными красками. А впереди открытая поляна, и на ней, как изваяние, вытанутый в струну стоит мой пойнтер. Только оком за мной наблюдает. Подхожу впереди собаки, команду: «Вперед!» С чистого места шумными ракетами стартуют вверх сразу два вальдшнепа, разлетаясь в разные стороны. Планка «Франкотта» обгоняет сначала правого, затем левого, палец привычно жмет спуски. Собака по одному подает мне в руки вальдшнепов. Прекрасный дуплет, и – ровно полусотни вальдшнепов за сезон! Ах, Портос, тебе ведь сегодня исполнилось девять лет. Будет ли когда-нибудь у меня еще такая собака? Но гоню от себя скверные мысли. Мы еще поживем и поохотимся...

**ШАТУРСКОЕ ОХОТХОЗЯЙСТВО**  
приглашает в свои угодья  
на охоту с вышки и загоном  
на лося, кабана  
и пятнистого оленя.  
Комфортные условия проживания.  
СПРАВКИ ПО ТЕЛ.:  
8 (496-45)253-40, 8 (916)530-84-27

## ПОЗДРАВЛЯЕМ С ЮБИЛЕЕМ!

3 декабря свой 50-летний юбилей отметил Михаил Юрьевич ФОКИН. Биолог по образованию, он работал охотоведом в отделе охоты Московского общества охотников и рыболовов, а затем в течение 8 лет редактором в журнале «Природа и охота» и «Охота и Рыбалка XXI век» Издательского дома «Московский комсомолец».

Читатели со стажем хорошо помнят его статьи по практическим охотам с подсадной уткой, на зайца и лисицу с гончими, болотно-луговую дичь с легавыми, которые с интересом читали как начинающие, так и опытные охотники. А его очерки «Мы с тобой одной крови», «Хорошо попить чайку на охоте с гончей» и многие другие запомнились ценителям охотничьей литературы.

Михаил начал охотиться с 13 лет под руководством отца и в компании брата. Любовь к охоте определила и образ жизни. Он переехал в деревню. Дратхаары, русские пегие гончие и подсадные утки – его постоянные спутники в жизни и на охоте, а сама охота и все, что связано с ней – его основное занятие. На протяжении 15 лет активно помогает научной группе «Вальдшнеп» в кольцевании и учетах лесного кулика.

Пожелаем же юбиляру крепкого здоровья, метких выстрелов и удач на охотничьих тропаках!

Редакция





Дэвид УОТЕРС (Англия), специально для «РОГ», перевод Сергея Фокина

**Красная шотландская куропатка (*Lagopus lagopus scoticus*) была до недавнего времени единственной птицей, обитающей только в Великобритании. Это подвид белой куропатки, что доказано учеными-генетиками. Хотя она встречается в Шотландии и в небольшом количестве в Уэльсе, но наиболее многочисленна на севере Англии.**

# ОХОТА НА ШОТЛАНДСКУЮ КУРОПАТКУ

фото: iostaj/wikipedia.org

Охотники ценят охоту на этот вид дичи за высокую спортивность стрельбы, так как птица взлетает быстро, внезапно и летит с большой скоростью. Для поиска красных куропаток английские охотники используют легавых собак, пойнтеров и сеттеров, с которыми обследуют обширные болота и вересковые пустоши. В то же время красная куропатка – классический объект загонной охоты в Англии, когда группа загонщиков поднимает куропаток, стараясь нагнать их на линию стрелков. Стрелки располагаются линией, причем стрелковые номера оборудованы небольшими круглыми башенками высотой до уровня груди. Такие «укрепления» сделаны из древесины, камня или даже торфа. Они помогают держать оружие наготове и способствуют маскировке. Это связано с тем, что в отличие от выпущенных фазанов красные куропатки – настоящие дикие птицы и могут быстро изменить полет, если заметят охотника. Еще один нюанс: куропатки летят быстрее и ниже, чем фазаны, которые иногда набирают большую высоту.

В связи с этим возникает необходимость ужесточения техники безопасности при стрельбе куропаток на номерах. Если при стрельбе фазанов ружье охотника почти всегда направлено в небо, то при охоте на куропаток приходится стрелять по низколетящим целям. Поэтому охотникам запрещают стрелять вдоль или вблизи линии стрелков. Но им дозволяется стрелять по птицам, летящим «встык», впереди и позади стрелковых номеров, то есть встречным, встречно-боковым,

угонным и угонно-боковым. Поскольку в азарте охотник может случайно выстрелить вдоль линии, по бортикам укрытия установлены ограничительные палочки, не позволяющие вести ружье через линию стрелков. Перенос ружья, не отрывая от плеча, через линию стрелков – серьезное нарушение правил загонной охоты. Если это зафиксировано, охотник немедленно после загона отправляется домой. Стрельба дробью представляет опасность для человека на расстоянии около 200 метров. Когда линия загонщиков приближается на это расстояние, подается сигнал в рог и стрелять можно только по угонным птицам. Однако подчас эмоции так захватывают, а птицы появляются на такой короткий миг, что случаются неприятности. Были случаи ранения охотников дробью на стрелковой линии. В этом случае нарушитель не только отстранялся от охоты, но и платил солидную денежную компенсацию пострадавшему.

Охота на красных куропаток, как правило, является прерогативой богатых и привлекает

сюда туристов-охотников со всего мира. Сезон открывается в Англии с 12 августа. Многие охотники стремятся попасть именно на открытие сезона, чтобы добыть первых куропаток в этом году. А владельцы ресторанов присылают к открытию быстрые автомобили и даже вертолеты, находящиеся в режиме ожидания окончания утренней охоты, чтобы быстро доставить в Лондон первых добытых куропаток и успеть уже к обеду приготовить из них блюда.

Красная куропатка не разводится в неволе так легко, как фазан, и тем более не выпускается в природу из питомников. Поэтому основная стратегия сохранения и использования популяции основывается на специальном плане мероприятий по сохранению ее высокой численности в местах охоты. Большое внимание уделяется охране мест обитаний и в первую очередь вересковых пустошей («муров»). Необходим баланс между умеренным выпасом скота и выжиганием растительности с целью оптимального соотношения между старыми и молодыми муром. Красные куропатки в основном страдают от пара-

зитических червей, которые живут в гортани птиц и влияют на динамику численности вида. Заболевание удалось снизить благодаря использованию специальных антигельминтных препаратов, выкладываемых на галечниках и порхалищах задолго до открытия сезона охоты.

Большое значение в поддержании численности куропаток играет регулирование хищников. В местах обитания куропаток отлавливают ворон, лисиц, хорей, что также положительно влияет и на численность других видов птиц. По идее надо бы добиваться возможности отстрела и хищных птиц, но в Англии многие из них довольно редки и числятся в Красной книге, хотя и проявляют хищничество в отношении красной куропатки. Основным пернатым хищником в отношении красной куропатки служит полевой лунь, однако отстреливать его запрещено. Тем не менее некоторые егеря делают это нелегально. В настоящее время найти компромисс между охотниками, радеющими за высокую плотность красной куропатки и орнитологами, охраняющими хищных птиц, не удается.

## ТЕЛЕКАНАЛ «ОХОТА И РЫБАЛКА» –

объединяет тех, кто готов на все ради охотничьего или рыболовного трофея.

➤ В программах канала – охотничьи истории и тестирование снастей и оружия, всемирная история охоты, походная кулинария и деликатесы из дичи, подводная охота, а также репортажи с главных охотничьих и рыбачьих мест.

➤ Территория вещания:  
Россия, СНГ, страны Балтии, Болгария

➤ Для подключения к телеканалу «Охота и рыбалка» обращайтесь к местным операторам кабельного и спутникового телевидения.

ОХОТА  
И РЫБАЛКА



129110, Москва, ул. Щепкина, 51/4 стр.1  
Телефон: +7 (495) 229-63-78; факс: +7 (495) 229-63-65  
www.tv-stream.ru

**СТРИМ**  
ТЕЛЕКОМПАНИЯ

На правах рекламы

## ВНИМАНИЮ ПОДПИСЧИКОВ!

Открыта подписка на 2013 год во всех отделениях почтовой связи России по каталогу «Пресса России Подписка – 2013», том 1.

Стоимость подписки на издания редакции в Москве и Подмосковье:

**ЖУРНАЛ «ОХОТА И РЫБАЛКА XXI ВЕК»**  
индекс 15685 – подписка на первое полугодие: **459,36 руб.;**  
индекс 46011 – годовая подписка: **918,73 руб.;**

**ГАЗЕТА «РОССИЙСКАЯ ОХОТНИЧЬЯ ГАЗЕТА»**  
индекс 31910 – подписка на первое полугодие: **322,62 руб.;**  
индекс 10184 – годовая подписка: **651,32 руб.;**

**КОМПЛЕКТ «РОССИЙСКАЯ ОХОТНИЧЬЯ ГАЗЕТА» С ЖУРНАЛОМ «ОХОТА И РЫБАЛКА XXI ВЕК»**  
индекс 42889 – подписка на первое полугодие: **734,46 руб.**

Стоимость подписки в других регионах РФ уточняйте на почте.  
Для ветеранов ВОВ, инвалидов 1-й и 2-й групп при подписке на почте существуют скидки.

ИНФОРМАЦИЯ О ПОДПИСКЕ ПО ТЕЛЕФОНУ: 8 (495) 665-40-80. E-MAIL: PODPISKA@MK.RU

ФСП - 1		Министерство связи РФ									
АБОНЕМЕНТ НА		ГАЗЕТУ ЖУРНАЛ									
		(индекс издания)									
(наименование издания)		количество комплектов									
		1									
на 2013 год по месяцам											
1	2	3	4	5	6	7	8	9	10	11	12
Куда		г.									
		(почтовый индекс)		(адрес)							
ул.											
дом		корп.		кв.							
Кому				Тел.							
		(фамилия, инициалы)									

		Доставочная карточка									
НА		ГАЗЕТУ ЖУРНАЛ									
		(индекс издания)									
(наименование издания)		количество комплектов									
		1									
на 2013 год по месяцам											
1	2	3	4	5	6	7	8	9	10	11	12
Куда		г.									
		(почтовый индекс)		(адрес)							
ул.											
дом		корп.		кв.							
Кому				Тел.							
		(фамилия, инициалы)									



# 5 – 11 ДЕКАБРЯ

На Европейской части России (за исключением севера) в предстоящую неделю погода ожидается теплее обычного для начала зимы. В южных и западных районах в области пониженного давления часты осадки, на остальной территории ближе к антициклону осадков поменьше. **На севере** по ночам -5,-10°, днем -1,-6°. Снег преимущественно в начале и конце недели. В Коми в первой половине недели в ночные часы -8,-13°, днем -4,-9°, в последующем еще на пару градусов холоднее. Снег в начале недели. **В Ленинградской, Псковской, Новгородской областях** температура ночью -1,-7°, днем 0,-5° (кратковременно от -3 до 2°). Временами снег. **В центре** в начале недели ночью подморозит до -5,-10°, днем немного теплее: -1,-6°; в дальнейшем в течение суток от 0 до -6° (кратковременно оттепель, днем от -3 до 2°). Временами небольшой снег. **В Черноземье** температура в течение суток от -3 до 3° (в начале недели ночью до -5°). Временами осадки. **На Верхней Волге** в начале недели в ночные часы -1,-6°, днем короткая оттепель (температура от -2 до 3°), в дальнейшем ночью -4,-9°, днем -2,-7°. В начале недели небольшой снег. **На Средней Волге** и ночью, и в дневные часы от -3 до 3°. В отдельные дни небольшие осадки. **В низовьях Волги и Дона** температура ночью от -2 до 3°, днем 2-8°. Временами небольшие осадки. **В Краснодарском крае** температура ночью от 0 до 5°, днем 7-12° (на побережье до 17°). Временами небольшой дождь. **На Север-**

**ном Кавказе** в начале недели в начале недели в ночные часы от 0 до 6°, днем в первой половине недели 6-11°, в последующем 4-9°. Временами небольшие дожди. **На Урале** температура ночью будет колебаться от -8,-13° до -3,-8°, днем постепенное понижение температуры от 0,-5° до -6,-11°. Без осадков. **На юге Западной Сибири** температура ночью в первой половине недели -15,-20°, в дальнейшем морозы ослабеют до -11,-16°, днем преобладающая температура -7,-13°. Временами небольшой снег. **На юге Красноярского края** в первой половине недели ночные морозы будут достигать -20,-25°, днем -15,-20°, в дальнейшем морозы ослабеют на 4-5°. Временами небольшой снег. В Восточной Сибири сохранится аномально холодная погода. **В Иркутской области** температура ночью -24,-29° (на севере -35,-40°), днем -17,-22° (на севере -25,-30°). **В Забайкалье** по ночам -28,-34°, днем -18,-24° (на севере ночью до -40°, днем до -30°). Изредка не исключен слабый снег. **В центральных районах Якутии** морозы ослабеют. В начале недели по ночам -35,-40°, днем -29,-34°, в дальнейшем температура ночью -28,-33°, днем -22,-27°. небольшой снег в начале недели. **В Амурской области, Хабаровском крае** в ночные часы -18,-23°, днем в начале недели -12,-17°, в последующем -6,-11°. Временами снег (в Амурской области небольшой). **В Приморье** температура ночью -11,-16°, днем -7,-12°. Временами снег.

## СКОРБИМ

На 76-м году жизни скоропостижно скончался Геннадий Пантелеевич Кашуба, главный редактор журнала «Охотник» Военно-охотничьего общества, постоянный автор «Российской охотничьей газеты».

Геннадий Пантелеевич проработал в журналистике более полувека. После окончания геологоразведочного техникума, поработав на Колыме начальником отряда, он был призван в армию и здесь начал писать в армейские газеты. Его способности заметили и рекомендовали на учебу во Львовское военно-политическое училище, факультет журналистики которого он окончил с золотой медалью.

Затем была служба в газете «На боевом посту» Забайкальского военного округа, учеба в Военно-политической академии В.И. Ленина и работа в «Красной звезде» – центральном органе Министерства обороны СССР. Сюда он пришел корреспондентом и вырос до редактора ведущего отдела, заместителя главного редактора газеты. Службу закончил в звании генерал-майора, в должности начальника пресс-центра Министерства обороны.

Его добросовестная служба Отечеству отмечена орденами Красной Звезды и «За службу Родине в Вооруженных силах СССР» III степени, многими медалями. Геннадий Пантелеевич стал заслуженным работником культуры России, почетным членом Ассоциации «Росохотрыболовсоюз» и почетным членом Военно-охотничьего общества.

С 2001 года он – главный редактор журнала «Охотник» ВОО-ОССО, регулярно выступает с актуальными материалами о проблемах охотничьего дела, отстаивая интересы рядовых охотников и общественных охотничьих организаций. Геннадий Пантелеевич любил дело, которым занимался. Любил службу и журналистскую работу, охоту и рыбалку. Любил жизнь. И надеялся, что это взаимно.

Редакция.



НЕ ПРОПУСТИ!

ЧИТАЙТЕ В ДЕКАБРЬСКОМ  
НОМЕРЕ ЖУРНАЛА  
«ОХОТА И РЫБАЛКА XXI ВЕК»



### «Оружие»

Холодная грань – выбираем охотничий нож. У них, на Диком Западе... – и снова о судьбе короткостволы. Ударим «Молотом» по кризису – достижения Вятско-Полянского оружейного завода.

### «Природа»

Карельский Стоунхендж – экспедиция на Воттоваару. Есть только миг... – была ли в реальности Земля Санникова? Махты, большие и малые – о тонкостях сибирской лосевики. Таежный экзамен – один день охоты на норку.

### «Трофей»

Бродяга Севера – или Как добыть росомаху. Народная забава – основные способы охоты на зайца. Жизнь удалась! – история охотничьей династии. БУДЬ ГОТОВ! – такие нелегкие ходовые охоты.

### «Рыбалка»

Ты где? В Тунгуде – рыболовное путешествие по Карелии. Встречаем зиму – стратегия и тактика ловли леща.

### «Охотничьи собаки»

По полям Сербии – международные состязания с легавыми. Умка берет след – лайки в охоте на копытных.

ЧИТАЙТЕ, ПОДПИСЫВАЙТЕСЬ, ДЕЛИТЕСЬ С НАМИ ВПЕЧАТЛЕНИЯМИ!

СВИДЕТЕЛЬСТВО О РЕГИСТРАЦИИ СМИ ПИ № ФС77-42971 ОТ 10.12.2010 Г. ВЫДАНО ФЕДЕРАЛЬНОЙ СЛУЖБой ПО НАДЗОРУ В СФЕРЕ СВЯЗИ, ИНФОРМАЦИОННЫХ ТЕХНОЛОГИЙ И МАССОВЫХ КОММУНИКАЦИЙ (РОСКОМНАДЗОР) УЧРЕДИТЕЛЬ: ГУСЕВ ПАВЕЛ НИКОЛАЕВИЧ, ИЗДАЕТСЯ С ИЮЛЯ 1994 Г. КАК «МОСКОВСКАЯ ОХОТНИЧЬЯ ГАЗЕТА». АДРЕС РЕДАКЦИИ И ИЗДАТЕЛЯ: 123995, Г. МОСКВА, УЛ. 1905 ГОДА, Д. 7, СТР. 1. ТЕЛ.: (495) 665-72-72, ДОБ. 4160 ИЛИ 4161. E-MAIL: ROG@MK.RU СВОБОДНАЯ ЦЕНА

КОМПЬЮТЕРНАЯ ВЕРСТКА: Алексей ВОЛОДИН  
ДЕЖУРНЫЙ РЕДАКТОР: Сергей ФОКИН  
ВЫПУСКАЮЩИЙ РЕДАКТОР: Екатерина СМУКРОВИЧ  
КОРРЕКТОР: Елена ПОЛИЩУК

РЕКЛАМНО-ИНФОРМАЦИОННОЕ АГЕНСТВО ПРИНИМАЕТ РЕКЛАМУ И ЧАСТНЫЕ ОБЪЯВЛЕНИЯ В РОССИЙСКОЙ ОХОТНИЧЬЕЙ ГАЗЕТЕ. ТЕЛ.: (495) 781-47-38. ФАКС: (495) 781-47-36, E-MAIL: RYMAR@MK.RU

РЕДАКЦИЯ ЗНАКОМИТСЯ С ПИСЬМАМИ ЧИТАТЕЛЕЙ, НЕ ВСТУПАЯ В ПЕРЕПИСКУ. РУКОПИСИ НЕ РЕЦЕНЗИРУЮТСЯ И НЕ ВОЗВРАЩАЮТСЯ. МНЕНИЕ РЕДАКЦИИ МОЖЕТ НЕ СОВПАДАТЬ С МНЕНИЕМ АВТОРОВ. АВТОРЫ ПУБЛИКАЦИИ НЕ СЕСУТ ОТВЕТСТВЕННОСТЬ ЗА ТОЧНОСТЬ ПРИВОДИМЫХ ФАКТОВ, ИХ ОЦЕНКУ И ЗА ИСПОЛЬЗОВАНИЕ СВЕДЕНИЙ, НЕ ПОДЛЕЖАЩИХ РАЗГЛАШЕНИЮ. РЕДАКЦИЯ НЕ СЕСЕТ ОТВЕТСТВЕННОСТЬ ЗА СОДЕРЖАНИЕ РЕКЛАМНЫХ ОБЪЯВЛЕНИЙ.

ОБЪЕМ 6 ПЛ. ЗАКАЗ № 4307 ТИРАЖ 45.000 НАШ ИНДЕКС: 31910 © ПЕРЕПЕЧАТКА МАТЕРИАЛОВ И ИСПОЛЬЗОВАНИЕ ИХ В ЛЮБОЙ ФОРМЕ, В Т.Ч. В ЭЛЕКТРОННЫХ СМИ, БЕЗ ПИСЬМЕННОГО РАЗРЕШЕНИЯ НЕ ДОПУСКАЕТСЯ Служба распространения ООО «Агентство МК» тел. 8(495)665-40-80

1 2 3 4 5 6 7 8 9 10 11 12 13 14 15 16 ГАЗЕТА ОТПЕЧАТАНА ОБЪЕМНЫМ СПОСОБОМ В ОАО «МОСКОВСКАЯ ГАЗЕТНАЯ ТИПОГРАФИЯ» МОСКВА, УЛ. 1905 ГОДА, ДОМ 7.