




РОССИЙСКАЯ ОХОТНИЧЬЯ ГАЗЕТА

• ЕЖЕНЕДЕЛЬНОЕ ИЛЛЮСТРИРОВАННОЕ ИЗДАНИЕ ДЛЯ ОХОТНИКОВ, РЫБОЛОВОВ И ЛЮБИТЕЛЕЙ ДИКОЙ ПРИРОДЫ •

16+



**СТРЕЛЬБА
ВЛЕТ**

6 стр.



**ЗА МАЙСКИМ
ЛЕЦОМ**

8 стр.



**ВЫБОР ЩЕНКА
КУРЦХААРА**

12 стр.

ОХОТА ДОЛЖНА СТАТЬ ОТРАСЛЬЮ



Фото Дмитрия ШАНИЦЫНА

Интервью с директором Департамента охоты С.Н. БУДИЛИНЫМ

Сергей Николаевич, несколько слов о себе. Как Вы пришли в департамент?

— Многие годы я занимался охотой как обычный охотник. По образованию я — юрист и экономист, с 2005 года плотно работал с Минприроды России, что позволило мне получить необходимые знания в сфере управления природными ресурсами.

Уже тогда в поле зрения постоянно попадали вопросы охоты. На местах было хорошо видно, что в государственном управлении охотой и охотничьим хозяйством существуют проблемы, и меня это живо интересовало, поэтому, когда поступило предложение возглавить департамент охоты, я его принял.

— Почему мы так долго ждали встречи с Вами?

— Три причины, почему я не встречался с прессой, это, во-первых, когда я приступил к работе в мае прошлого года, нужно было немедленно начать согласование лимитов добычи охотничьих животных на текущий сезон.

Была прямая установка не допустить срывов открытия охоты в регионах, и нам удалось в кратчайшие сроки провести эту непростую работу.

Во-вторых, министр природных ресурсов и экологии Сергей Ефимович Донской поручил мне выявить основные проблемы и предложить пути их решения. Мне потребовалось время, чтобы понять, что происходит в отрасли, какие острые вопросы в ней существуют, как они должны быть решены, мне хотелось послушать ученых и практиков, расставить приоритеты и выработать предложения. На это ушло немало времени, зато теперь у меня есть целостная картина состояния дел и понимание, как действовать дальше. Наша программа поддержана министром, и теперь мы приступаем к ее выполнению.

В-третьих, никто не снимал обязанности решения прошлых задач и поручений Правительства Российской Федерации, поэтому нужно было сосредоточиться и на выполнении этой работы.

Сейчас я подтверждаю, что готов встречаться с прессой, чтобы общество знало о деятельности департамента. Мы готовы работать с прессой в контакте. Кроме того, мне важно избежать принятия решений, не согласованных с наукой, общественными организациями и простыми охотниками.

В целях реализации стоящих перед нами задач в полном объеме мы планируем создать на базе Центрохотконтроля информационную систему с учетом потребностей департамента и адресовать ее трем группам пользователей:

- 1) субъектам РФ и их уполномоченным органам;
- 2) охотпользователям, владельцам охотугодий всех форм собственности;
- 3) собственно охотникам.

На сайте будет интерактивный раздел для общения с пользователями

по всем вопросам — от получения охотбилета и ограничений весенней охоты до получения угодий в долгосрочное пользование.

Кроме того, мы планируем выкладывать на сайте наши наработки по всем вопросам учета и управления популяциями охотничьих животных, новые нормативные правовые акты, а также аналитическую информацию.

Но нам нужны еще площадки, для того чтобы «обкатывать» те или иные актуальные вопросы, идеи, методики и рекомендации, в частности, и на базе наших опытных охотхозяйств. Мне представляется важным сохранение подобных хозяйств под нашим руководством. Это даст нам необходимую информацию из первых рук, районированную для различных регионов страны.

Охотники — народ своеобразный. По одному и тому же вопросу у каждого имеется свое мнение. Не добавляет ясности и наше законодательство. Ведь отчего возникла масса тупиков? С одной стороны, административная реформа и передача полномочий на места от центра, с другой, в стране в 2007 году заработали новые Лесной и Водный кодексы, в 2010 году — Закон «Об охоте».

Появился институт «арендатора охотугодий», но совершенно не урегулированы отношения между сторонами охотпользования. И здесь мы сталкиваемся с рядом вопросов: как обеспечить потребности в охоте местных жителей в частных хозяйствах, как охотиться вольерах на выращенную дичь.

А браконьерство всех видов и его корни? Это уже вопрос культуры, традиций, родственных связей, процессуальные, социальные, финансовые проблемы и т.д.





Еще одна важнейшая группа вопросов — это материально-техническое обеспечение наших инспекторов и отлаживание прозрачной и понятной системы распределения разрешений на охотничьи ресурсы.

Когда удастся все это решить, я уверен, исчезнут многие зоны напряжения в охотничьей среде. Я не сторонник драматизировать ситуацию, в которой находится охотничье хозяйство страны, главное — мы видим болевые точки отрасли и знаем, куда следует двигаться. И это не программа на день, а длительная совместная работа.

— **С кем Вы собираетесь проводить все озвученные изменения?**

— С нами осталась почти вся прежняя команда. Поменялось руководство Центрохотконтроля. Перед ним стоит задача возродиться и стать научным информационно-аналитическим центром отрасли, и для этого придется привлекать к работе всех известных специалистов. Конечно, нам бы хотелось, чтобы это была организация, равная по потенциалу ЦНИЛУ.

Для этого мы начали плотно работать с ВНИИОЗом. Так что я оптимистичен в оценках будущего охотоведческой науки. Считаю, что охота и охотничье хозяйство страны могут стать отраслью. Этому имеются три предпосылки: охота — массовое занятие, а значит, имеет огромную социальную значимость; охота приносит доход государству; и охота, как ни крути, обеспечивает продовольственную безопасность страны. Да, для жителей городов охота — развлечение и отдых, а для жителей Сибири, Дальнего Востока — работа, от которой зависит жизнь большого количества людей. Поэтому охота должна быть отраслью.

— **Что, на Ваш взгляд, сейчас нужно отрасли: разработать и принять проект нового Федерального закона об охоте или продолжить совершенствование уже существующего? Как известно, нет тех, кто не критикует ФЗ-209.**

— Да, критики много, но мне представляется, что будет неправильным отменять существующий закон. Разумеется, есть отдельные шероховатости, но не нужно забывать, что закон молод, и отношения участников охотпользования окончательно еще не сложились.

Считаю, правильнее будет подстраивать закон под новые требования путем внесения поправок. Думаю, нам хватит революционных преобразований!

— **Согласны ли Вы с утверждением, что охота — часть культурного наследия страны, и если да, то готовы ли Вы защищать охоту в целом и весеннюю охоту в частности от нападков «зеленых» и требований ограничить ее или закрыть вообще?**

— Конечно, для нас охота — это традиция, а значит, и часть культуры. Однако нельзя не признать, что в последние годы общий культурный и образовательный уровень охотника снизился, в охоту приходят те, кого раньше опытные ветераны, принимающие экзамены по охотминимуму, и на пушечный выстрел не подпустили бы к охоте.

Считаю, что просто жизненно необходимо вновь ввести процедуру сдачи экзаменов по охотминимуму. В этом случае каждый охотник будет уверен, что сосед по стрелковой линии



ганизаций, будучи сами охотниками, отстаивают же ценности, что и мы.

— **Как Вы относитесь к идее увеличения сроков продолжительности весенней охоты?**

— Мне представляется, что возврат к десяти дням охоты весной после ряда лет, когда охота длилась шестнадцать дней, был попыткой найти компромисс между охотниками и природоохранными организациями. Я не вижу причин, почему бы нам не вернуться к шестнадцати дням, как это и было в свое время решено Советом по охоте. Однако важная роль здесь отводится регионам. Им лучше известно, как и когда летит птица, нужно ли разносить сроки открытия охоты в зависимости от географического районирования региона и т.д. Надеюсь, на очередном заседании Совета по охоте в числе прочих мы рассмотрим и этот вопрос. Кстати, на предстоящем Совете мы поговорим и о пресловутой охоте без оружия, т.е. о нагонке и натаске охотничьих собак.

Ведь что получается? Заставляя охотпользователя выделять участки для нагонки и натаски

тщательно проработанные всеми заинтересованными сторонами в рамках рабочих групп. Мы готовы привлекать к этому сторонних специалистов и готовы делиться с ними данными, которыми располагаем.

Все члены Совета — уважаемые люди. Все решения Совета будут приниматься голосованием. Мне бы хотелось, чтобы к ним прислушались и их исполняли, хотя они и будут носить рекомендательный характер. Наша задача — избежать того, что произошло на Совете в октябре 2015 года, когда дополнительная проработка вопроса по ЗМУ привела к тому, что мы ушли на второй круг рассмотрения этой проблемы. А в результате просто потеряли время. Ежегодно мы планируем два заседания Совета, однако в случае необходимости каждый из членов Совета может инициировать внеочередную встречу.

— **Как Вы относитесь к идее восстановления госоргана по типу Главохоты?**

— Это была очень мощная и влиятельная структура. В условиях, когда все и вся управлялось из Москвы, можно было сосредоточить в одних руках функции управления, надзора и хозяйствования, но в стране прошла административная реформа. У департамента исчезли функции контроля, есть лишь функции госрегулирования. К тому же очень большая часть полномочий отошла регионам. В этих условиях мне видится выход в налаживании тесного взаимодействия с органами Росприроднадзора, которому переданы функции в части контроля над деятельностью регионов в сфере охоты. С его новым руководством у нас налажен контакт, и мы надеемся найти рычаги, толкающие регионы к добросовестному исполнению своих функций в сфере охоты. Мне представляется, что такой симбиоз будет жизнеспособным и продуктивным.

— **Ваше отношение к научному отстрелу?**

— Считаю, что научный отстрел не должен превращаться в охоту для избранных вне сезонов охоты и на виды животных, не относящихся к охотничьим. Это должен быть отстрел для написания научной работы, результаты которой потом публикуются, а трофеи, если они есть, передаются в соответствующие научные и учебные организации.

— **Состояние популяции бурого медведя и охота на него — вопрос, живо интересующий многих охотников. Что Вы скажете по этому поводу?**

— В стране наблюдается устойчивый рост популяции медведей. В последнее время мы все чаще получаем информацию о выходе медведей к населенным пунктам, о конфликтах между людьми и диким зверем и, хуже того, о нападениях хищника на человека. Это, конечно, ненормально, когда медведь заходит в поселок или город, бродит по улицам или блокирует людей в домах. Но тому есть несколько причин: естественные (например, неурожай ягод или кедровой шишки), экономические (местные охотники жалуются на высокую стоимость разрешения на добычу медведя в ряде субъектов страны), законодательные (по закону у нас нет права применять оружие в населенных пунктах, это может делать только полиция, а в случаях встречи человека и медведя вопрос времени самый главный). На востоке нашей страны хорошая работа таможни, пограничников привела к сокращению браконьерского промысла медведя для нужд китайского рынка. Это, несомненно, хорошо, но снижение охотничьего пресса привело к тому, что медведи стали разгуливать даже по Хабаровску. Помните историю про медведя в магазине? Мы понимаем, что это ненормальная ситуация, и работаем в этом направлении.

— **Считаете ли Вы справедливым, когда охотники, живущие на территории, относящейся к частным охотхозяйствам, зачастую не могут получить от частника разрешений на охоту не только на копытных, но и на утку?**

— Это, конечно, неправильно. Мы уже говорили о том, что местные охотники, даже если не работают у частника в хозяйстве, должны обладать правом охотиться в угодьях, в которых живут. Я знаю, что многие владельцы угодий так и поступают, но, вероятно, при закреплении охотугодий за частником целесообразно проработать вопрос, по которому часть разрешений должна реализовываться местным охотникам по льготной стоимости. Решение этого вопроса позволит снизить градус социальной напряженности между охотпользователями и охотниками, а также уровень протестного браконьерства.

— **Сегодня распространена практика, когда пойманные за руку браконьеры становятся обвинителями тех, кто поставлен охранять государственное добро — диких животных. Речь идет об охотинспекторах, которые получают реальные сроки за выполнение своих непосредственных обязанностей. Как Вы относитесь к этому?**

— Такая проблема есть. И связана она с несовершенством законодательства, а также с тем, что на местах в браконьерстве принимает участие местная элита. Отсюда и все возмутительные примеры гонений на охотинспекторов, а также попустительства браконьерам со стороны инспекторов.

Наряду с работой по совершенствованию законодательства мы думаем о создании групп по борьбе с браконьерством. Предполагается оснастить их на самом высоком техническом уровне, подчинить одному руководителю, чтобы исключить утечку информации о проводимых рейдах, и их силами вести борьбу с браконьерством. По сути, речь идет о создании подобия охотничьего спецназа.

Подобная система, подчиненная президенту страны, существует в Беларуси. Поэтому там и порядок с нормой отстрела, закрытием лицензий до момента, когда охотники приступают к транспортировке или обработке трофея и т.д. Повторяю, мы работаем над этой идеей, хотим воплотить ее в жизнь, рассматриваем возможный состав инспекторов, которые должны быть не только храбрыми людьми, но и юридически грамотными специалистами, чтобы потом в судах адвокаты браконьеров не могли развалить дела. Вопросов много, но сама идея кажется нам продуктивной.

— **Сергей Николаевич, редакция благодарит Вас за ответы на вопросы и надеется, что наше общение станет постоянным.**

Потребовалось время, чтобы понять, что происходит в отрасли, какие острые вопросы в ней существуют, как они должны быть решены, мне хотелось послушать ученых и практиков, расставить приоритеты и выработать предложения.

не подвергнет его жизнь смертельной опасности, навсегда прекратится безумная и бездумная пальба по всему, что шевелится и летает, и уже не будет совершенно диких проявлений жестокости к животным, которые, благодаря СМИ, моментально формируют общее негативное отношение к охоте и охотникам.

Нельзя забывать, что против нас «играют» и все любители выкладывать свои фотографии на фоне добытых трофеев. А ведь чувство меры всегда было частью охотничьей культуры. Нам необходимо срочно возвращать утраченное. Охота не должна быть уделом избранных, но и не должна быть проходным двором. Она для тех, кто знает, любит и ценит природу. Надо сказать, многие лидеры природоохранных ор-

собак и запрещая на этих участках охотиться, мы тем самым ограничиваем его право на охоту в его же угодьях. Это юридический казус.

Однако хочу, чтобы все знали, что увеличение продолжительности охоты, изменение других ее параметров возможны лишь тогда, когда департамент получит достоверную информацию с мест об объемах добычи охотничьих ресурсов. Охотники должны помнить, что режим благоприятствования для них возможен, только если существует обратная связь между органами управления охотой и охотниками.

— **Как часто планируется заседание Совета, и какой будет судьба его решений?**

— Мне представляется, что на Совет мы должны выносить вопросы, предварительно



Уважаемые охотники, наши читатели!
В разгаре сезон весенней охоты. Лучшие из Ждем от вас интересных фотографий. Лучшие из них будут опубликованы в рубрике «Фото номера». Пожалуйста, укажите имя и фамилию автора фото и приложите короткий текст (где, когда и как проходила охота). Фотографии в электронном виде присылайте на почту бильд-редактора «РОГ»: foto-rog@mk.ru с пометкой «Фото номера».
При пересылке по электронной почте не сжимайте их. Оптимальный объем — не менее 1 Мб.

Открытие весенней охоты в Комсомольском районе Ивановской области состоялось. Подсадная утка Катя работала великолепно! Но большинство селезней были в парах, поэтому трофеи утренней зори достаточно скромные! Зато работа подсадной, бормотание токующих тетеревов и красота окружающей природы оставили в душе неизгладимые впечатления! Всем ни пуха ни пера!

Фото Димитрия ВАСИЛЬЕВА



РОГ-ИНФОРМ

СРОКИ ВЕСЕННЕЙ ОХОТЫ

В мае открытие:

- Тюменская область — с 1 по 10 мая
- Сахалинская область (ЮР с 1 по 10 мая, СР с 5 по 14 мая)
- Республика Карелия (ЮР с 1 по 10 мая, СР с 6 по 15 мая)
- Курганская область (боровая с 1 по 10 мая, водоплавающая с 5 по 10 мая)
- Архангельская область (ЮР с 1 по 10 мая, СР с 8 по 17 мая)
- Магаданская область (ЮР с 4 по 13 мая, СР с 14 по 23 мая)
- Ханты-Мансийский автономный округ — с 6 по 15 мая
- Мурманская область — с 21 по 30 мая
- Чукотский автономный округ (ЮР с 21 мая по 30 мая, СР с 28 мая по 6 июня)
- Ямало-Ненецкий автономный округ (ЮР с 21 мая по 30 мая, ЦР с 28 мая по 06 июня, СР с 4 по 13 июня).

ПЕНЗЕНСКАЯ ДИЧЬ МОЖЕТ РАССЛАБИТЬСЯ

В Пензенской области подвели итоги весенней охоты на водоплавающую и боровую дичь, которая осуществлялась на территории области с 9 по 18 апреля. За этот период региональное министерство лесного хозяйства провело 105 рейдов по надзору за соблюдением правил и сроков охоты совместно с сотрудниками полиции и охотоведами.

Выявлено более 70 нарушений охотничьего законодательства, среди которых 22 нарушения, за которые предусмотрена административная ответственность в виде лишения права охоты на срок от одного года до двух лет.

Самыми встречаемыми нарушениями в период весенней охоты были охота с подхода, охота без соответствующего разрешения на добычу охотничьих ресурсов, нахождение в механических транспортных средствах с расчехленным, или заряженным, или имеющим патроны в магазине оружием.

Но в целом весенний сезон прошел без серьезных происшествий. «Нарушения выявлены

во всех районах области, но наибольшее их количество отмечено в охотничьих угодьях, расположенных вблизи областного центра и крупных населенных пунктов области: Пензенском, Бессоновском, Нижнеломовском районах, а также в местах, где традиционно идет массовый пролет охотничьих птиц: Башмаковский, Земетчинский, Наровчатский, Колышлейский районы области», — сообщает ИА «Серебряный город» со ссылкой на Министерство лесного, охотничьего хозяйства и природопользования Пензенской области.

Открытие следующего сезона охоты на пернатую дичь ожидается с третьей субботы августа.

ЗАПРЕТ НА ДВА ГОДА ОХОТЫ НА КАБАРГУ И ЛОСЯ

Правительство Республики Алтай издало постановление № 434 о запрете любительской и спортивной охоты на лося и кабаргу на территории Республики Алтай с целью охраны и воспроизводства этих животных в регионе.

Как сообщает официальный сайт региона, согласно документу, спортивная и любительская охота на лося и кабаргу запрещена в Республике Алтай до 31 декабря 2016 года. Постановление уже вступило в законную силу.

Ранее временно исполняющий обязанности главы Республики Алтай Александр Бердников предложил общественности обсудить возможность введения моратория на коммерческую охоту на территории Республики Алтай. Однако в июле прошлого года Общественный совет при Комитете по охране, использованию и воспроизводству объектов животного мира РА на очередном заседании высказался против введения моратория на коммерческую охоту. Общественники сочли, что введение моратория в первую очередь затронет интересы законопослушных охотников и местного населения.

В то же время с учетом рекомендаций экспертной комиссии государственной экологической экспертизы из-за невысокой численности лося и кабарги любительскую и спортивную охоту на этих животных на территории Горного Алтая совет рекомендовал запретить на 2 года.

В конце 2014 года сибирская кабарга была занесена в Красную книгу Алтайского края, граничащего с Республикой Алтай. В последние годы этот зверь стал в крае очень редким: в этом году он зафиксирован лишь в одном из заказников, а на территории Тигирекского заповедника за 10 лет кабарга ни разу не попала в зимние маршрутные учеты. Сибирская кабарга обитает практически по всей лесной зоне Горного Алтая, Саян и Южного Забайкалья. В Алтайском крае проходит периферия ареала, поэтому здесь зверь наиболее уязвим.

ПООХОТИЛИСЬ НА ОСОБО ОХРАНЯЕМЫХ ТЕРРИТОРИЯХ

В выездном судебном заседании в ДК с. Солдатское Старооскольского городского округа Старооскольским районным судом рассмотрено уголовное дело в отношении двух местных жителей. Они признаны виновными в совершении преступления, предусмотренного ч. 2

ст. 258 Уголовного кодекса РФ — «Незаконная охота, совершенная группой лиц по предварительному сговору на особо охраняемой природной территории».

По версии следствия, осенью 2015 года в нарушение Федерального закона «Об особо охраняемых природных территориях» молодые люди пришли на территорию заказника «Дмитриевский», где один из них, опробовав ружье, произвел выстрел.

Кроме того, в нарушение приказа Минприроды России «Об утверждении правил охоты», находясь на территории заказника с расчехленными охотничьими ружьями, снаряженными патронами, мужчины передвигались по территории заказника пешком с целью добычи диких животных. Выезжая из заказника, они были задержаны инспектором отделения Управления «Охотрыбнадзор».

Приговором суда инициатору охоты назначено наказание в виде штрафа в сумме 15 тысяч рублей, а другому подсудимому — 14 тысяч рублей. Источник: www.belproc.ru

ООО НАУЧНО-ПРОИЗВОДСТВЕННОЕ ОБЪЕДИНЕНИЕ «СФЕРА»
г. Нижний Новгород

(831) 413-12-95, 413-48-55,
e-mail: npf-sfera@yandex.ru,
наш сайт: www.манок-беркут.рф

Электронные манки «Беркут»

◆ (42 голоса) — от 6500 руб.

«Беркут PROFHUNT»

◆ (185 голосов) — от 7600 руб.

«Беркут ДУ»

◆ (185 голосов) — 12500 руб.
Дистанционное радиоуправление.



Гарантия на все изделия 1 год.

МЕХОВАЯ ФАБРИКА «РЫСЬ» www.shkyrki.ru



ВЫДЕЛКА МЕХА

- * Выделка мехового сырья (бообр, лиса, выдра, медведь, волк, соболь, норка, куница и т.д.);
- * Таксидермические работы (ковры, головы, чучела...);
- * Стрижка меха, покраска меха, покраска шуб, жилеток, воротников и т.д.;
- * Пошив меховых изделий (шуб, жилеток, ковров, воротников, шапок) на заказ;
- * Ремонт и переделка меховых изделий;
- * Покупка мехового сырья.

ГРАФИК РАБОТЫ: понедельник—пятница с 9:00 до 20:00 (без обеда), суббота с 10:00 до 19:00 (без обеда), воскресенье с 10:00 до 17:00.
Пос. Малаховка, Красковское шоссе, д.2 (черные кованые ворота у станции Малаховка),
8-495-501-12-36, 8-965-288-51-98 (Анна),
8-903-189-91-72 (Оксана)



Эдуард Б., Приморский край

ПРЕДЛАГАЮ НЕ ЗАМОРАЧИВАТЬСЯ

Прочитал ваши статьи «Работа над ошибками», «РОГ» № 9, 2016 г., и «Голосуй или проиграешь», «РОГ» № 11, 2016 г. Хочу дать вам добрый и полезный совет. Не заморачивайтесь и не теряйте попусту свое время на организацию подписей «за отмену проверки условий хранения оружия». Абсолютно бесполезное дело, а главное, бесперспективное. Это — система, и вы ее не сломаете.



Фото Антона Журавкова

Контроль и надзор за соблюдением правил оборота оружия и боеприпасов к нему, конечно же, необходимо осуществлять. Иначе наступит беспредел. А всю ту мусть в отношении самой процедуры проверки условий хранения оружия поднимают лица, которые были подвергнуты наказанию за нарушения правил хранения своего охотничьего оружия.

Действительно, в настоящее время действует Приказ МВД России от 29.06.2012 № 646 (ред. от 27.11.2015) «Об утверждении Административного регламента исполнения Министерством внутренних дел Российской Федерации государственной функции по контролю за оборотом гражданского, служебного и наградного оружия, боеприпасов, патронов к оружию, сохранностью и техническим состоянием боевого ручного стрелкового и служебного оружия, находящегося во временном пользовании у граждан и организаций, а также за соблюдением гражданами и организациями законодательства Российской Федерации в области оборота оружия» (зарегистрировано в Минюсте России 06.09.2012 № 25389). Названный Приказ МВД в своей большей части затрагивает права и обязанности юридических лиц, но и про физических лиц — владельцев охотничьего огнестрельного оружия там не забыли. И не так страшен черт, как его малюют. Приказ достаточно объемный, но если с ним ознакомиться и извлечь из него нормы, касающиеся именно физических лиц, т.е. простых владельцев оружия, то все просто и понятно.

Согласно п. 2 данного Приказа осуществлять проверку могут должностные лица ЛПР, а также должностными лицами подразделений участковых уполномоченных полиции территориальных органов МВД России и сотрудниками иных подразделений органов внутренних дел, имеющих специальное звание полиции. На основании п. 7.1. Приказа владелец оружия вправе ознакомиться с документами должностного лица, прибывшего для проведения проверки. В соответствии с п. 24, 24.1. Приказа проверка проводится

в отношении граждан — не реже одного раза в год по месту хранения оружия. Срок осмотра оружия исчисляется из расчета не более 15 минут на единицу оружия. Согласно п. 25. Приказа проверка наличия, организации хранения, учета и технического состояния огнестрельного оружия и патронов, состоящего на учете, при проведении оперативно-профилактических мероприятий осуществляется в сроки, установленные приказом (распоряжением) МВД России, УЛПР МВД России, ГУТ МВД России, территориальных органов МВД России на окружном, межрегиональном, региональном уровнях. Также вас могут проверить по основаниям, изложенным в п. 76 Приказа:

1. Вашего заявления о выдаче лицензии на приобретение оружия (проводится проверка условий обеспечения сохранности оружия и патронов).

2. Вашего заявления о продлении или переоформлении ранее выданных разрешений на хранение, хранение и ношение, хранение и использование оружия и патронов;

3. Истечение срока исполнения ранее выданного вам предписания об устранении выявленных нарушений правил оборота оружия;

4. Поступление жалоб и сообщений (обращений) граждан или организаций о совершении вами правонарушения;

5. Проведение профилактических и иных специальных мероприятий, объявленных приказами МВД России и территориальных органов МВД России на окружном, межрегиональном или региональном уровнях.

Во исполнение п. 80 названного Приказа должностные лица при осуществлении проверки ОБЯЗАНЫ представиться, проинформировать о цели своего прибытия, предъявить служебное удостоверение. При себе должностные лица должны иметь ПИСЬМЕННОЕ ПРЕДПИСАНИЕ О ПРОВЕДЕНИИ ПРОВЕРКИ.

В соответствии с п. 82 Приказа при проверке условий хранения оружия и патронов, имеющих-

ся у граждан (условий обеспечения сохранности оружия и патронов), должностными лицами устанавливаются:

82.1. Соответствие имеющегося оружия выданным лицензиям и разрешениям, а также хранящихся у граждан патронов видам и моделям зарегистрированного оружия.

82.2. Наличие запирающегося на замок сейфа или металлического шкафа, ящика из высокопрочных материалов, либо деревянного ящика, обитого железом.

82.3. Условия, исключающие доступ посторонних лиц к оружию, в соответствии с Правилами оборота гражданского и служебного оружия и патронов к нему на территории Российской Федерации, утвержденные постановлением Правительства Российской Федерации от 21 июля 1998 г. № 814.

В соответствии с п. 90 Приказа при выявлении нарушения, состав которого предусмотрен Кодексом Российской Федерации об административных правонарушениях, должностное лицо составляет протокол об административном правонарушении и принимает иные меры, предусмотренные законодательством Российской Федерации.

При соблюдении физическим или юридическим лицом правил оборота оружия в акте проверки делается запись — «Нарушений не выявлено».

Короче, получается следующее: явился к вам участковый или сотрудник ЛПР, либо иной сотрудник полиции. Он должен представиться, сказать цель своего прибытия к вам, предъявить служебное удостоверение. Помимо этого, требуйте от сотрудника показать для ознакомления письменное предписание о проведении проверки. Это официальный бланк, который так и называется, он должен иметь определенный порядковый номер и быть подписан начальником территориального ОВД. Если такого предписания у сотрудника нет и он настаивает на проведении проверки, то попросите у него номер телефона дежурной части ОВД, если сами не знаете, и сообщите по телефону дежурному ОВД о том, что к вам явился сотрудник полиции для проведения проверки условий сохранности оружия и патронов, не имея при себе соответствующего предписания о проведении проверки. Дежурный обязан ваше сообщение зарегистрировать. Я гарантирую, что у этого сотрудника в дальнейшем возникнут служебные неприятности. Но последнее — это для тех, кому ну не очень нравятся эти проверки. Хотя приказ, он на то и приказ, чтобы его исполнять.

И еще. Считаю важным положение для охотников, владельцев охотничьего оружия, закрепленное вышеуказанным Приказом. Согласно пункту 99.9. Приказа владельцы оружия и патронов не позднее, чем за месяц до истечения срока действия выданных лицензий и разрешений, представляют в территориальный орган МВД России по месту регистрации (учета) оружия и (или) патронов заявления и документы, перечень которых определен Законом «Об оружии».

Из-за нарушения данного положения в настоящее время множество владельцев оружия привлекается к административной ответственности по ч. 1 ст. 20.11 КоАП РФ — нарушение гражданином установленных сроков регистрации приобретенного по лицензиям органов внутренних дел оружия, а равно установленных сроков продления (перерегистрации) разрешений (открытых лицензий) на его хранение и ношение или сроков постановки оружия на учет в органах внутренних дел при изменении гражданином постоянного места жительства.

То есть срок действия разрешения на хранение и ношение оружия у вас, к примеру, заканчивается 25 апреля 2016 г. Заявление и документы на продление срока действия вашего разрешения необходимо сдать в отдел ЛПР до 25 марта 2016 г. Если сдадите 25 марта 2016 г., вы нарушите установленный срок продления разрешения и будете привлечены к административной ответственности по ч. 1 ст. 20.11 КоАП РФ.

Можете отредактировать вышеизложенное и представить для всеобщего обозрения в «РОГ». Пусть люди знают.

РОГ-ИНФОРМ

КУЗБАССКИЙ ОХОТНИК ЗАСТРЕЛИЛ МЕДВЕДЯ ВО ВРЕМЯ СПЛАВА

В Чебулинском районе Кемеровской области сотрудники полиции задержали браконьера, застрелившего бурого медведя. Мужчине грозит штраф до 200 тысяч рублей или арест на срок до шести месяцев.

Сообщение о двух подозрительных мужчинах поступило в полицию от инспектора департамента по охране объектов животного мира, сообщили в ГУ МВД по Кемеровской области. Охотвед рассказал, что они пытаются с лодки перегрузить на сушу тушу медведя. Прибывшие на место полицейские задержали двух подозреваемых, которые сплавлялись по реке Кие на резиновой лодке. На судне сотрудники МВД заметили бурые пятна и шерсть.

Один из мужчин признался, что во время сплава увидел на берегу медведя и застрелил его из собственного карабина. Убитое животное злоумышленники перетащили на лодку, но были замечены охотведом, когда выгружали тушу на берег. Браконьеры спрятали медведя недалеко от реки под глыбой льда, а ружья выбросили в тайге. Позже оружие обнаружили полицейские.

В полиции рассказали, что у задержанного охотника не было разрешающих документов. В отношении него возбудили уголовное дело по статье «Незаконная охота».

ЭКОЛОГИЧЕСКАЯ КАТАСТРОФА НА БЕРЕГАХ РЕКИ СЛУЧ

В Житомирской области Украины на река Случ и Хомора произошла экологическая катастрофа: зафиксирована массовая гибель рыбы и раков, а также животных, которые живут на реке, бобров и диких уток.



Фото lord rex/flickr.com (CC BY 2.0)

Об этом сообщает «Новостное Агентство Харькова» со ссылкой на Ассоциацию рыболовов Украины.

Катастрофа приключилась в Барановском районе Житомирской области. По берегам двух рек найдены в большом количестве погибшие утки и бобры. Ветеринары отобрали биоматериалы и отправили их на исследование.

Кроме того, вся популяция рыбы в реке Случ оказалась на грани вымирания. В данный момент проходит нерест, гибель рыбы с икрой приведет к тому, что в реке Случ долгие годы не заведутся даже караси.

Ранее сообщалось, что несанкционированный сброс отходов производства Понинковской картонно-бумажной фабрики и ненадлежащее функционирование очистных сооружений в городе Полонное стало причинами загрязнения рек Случ и Хомора.

ЗАПЛУТАВШИЕ ОХОТНИКИ СПАСЕНЫ МЧС

Трое охотников не смогли найти в темноте дорогу к своей машине и заблудились в лесу Плюсского района Псковской области. Когда охотники поняли, что не могут найти дорогу, они обратились за помощью к спасателям. Около половины второго ночи 16 апреля на место предполагаемого нахождения заблудившихся охотников выехали спасатели местного МЧС.

Сначала был обнаружен автомобиль охотников, а затем и они сами. Оказалось, что мужчины заплутали уже на выходе из леса, не сумев в темноте сориентироваться и выйти к машине, сообщает пресс-служба УМЧС России по Псковской области.



Александр ГЕОРГИЕВ, фото автора

С ПОДСАДНОЙ: СОВЕТЫ ОХОТНИКАМ

Первый вопрос, который стоит перед охотником, желающим познать традиционную охоту с подсадной, где взять хорошую, рабочую утку. Я бы обратился к «цыганской почте», кто у кого брал, как охотились. Опять же, все относительно и познается в сравнении, с посредственной уткой в богатых угодьях вы можете удачно поохотиться, но если есть конкуренция в лице других охотников с подсадными (с хорошими голосами, манерами работы), то тут уж вы пролетите.

Не стоит гнаться за утками от победителей состязаний, не факт, что потомки их будут работать так же. Уж если есть возможность, возьмите от тех уток, от кого эти победители произошли. Вы можете проверить рабочие качества выбранной вами утки, попросите заводчика показать ее в деле на водоеме, а не дома в тазике, если, конечно, вы знаете, на какие признаки стоит обратить внимание. Также когда продают десятками вызаренных, подготовленных к охоте уток, вас также обманывают. Я не говорю о том, чего не знаю, нельзя полноценно подготовить большое количество уток, сам готовил и знаю это не понаслышке.

Вы определились с заводчиком, у кого будете брать уток, посмотрели их работу. Далее нужно подготовить место для их содержания. Подойдет небольшой сарайчик, гараж, желательно, чтобы это было темное помещение. Подстилка обязательна, я использую опилки, которые меняю раз в три или пять дней, по мере загрязнения. Судя по кормлению, любой заводчик вам расскажет, чем кормил, не меняйте рациона, если утки не жирные. Я предпочитаю

овес, ячмень; из животных кормов — рыбные отходы, перемолотые мясорубкой, обязательно мелкий гравий. Вода, но не в тазике, а в кастрюльке, чтобы утки не плескались, а только пили. Ни в коем случае нельзя давать комбикорм, зерна ровно столько, чтобы съедали минут за десять; то, что осталось, убирайте до следующего кормления. Утки не дураки покушать, на этом надо играть, перед кормлением можете пошвыстывать, разговаривать спокойным голосом, вас должны воспринимать как единственного кормильца. У некоторых я видел уток, бегущих за владельцем, как собачки, это, конечно же, подкупает, с ними удобно фотографироваться, но это не говорит о том, что это хорошие работницы.

Почему нужно темное помещение? Представьте, как бы вы радовались, выйдя из темноты на солнышко.

По поводу вызаривания. Охота с подсадной разрешена с утренней зари до девяти утра и с шести вечера до темна, значит, и вызаривание должно происходить в это время, если вы занимались когда-либо спортом, то должны понимать, что организм привыкает ко време-

ни тренировок. Моя профессия — кинолог, и, наверное, поэтому я очень часто провожу параллели между собаками и утками. У кинологов есть такое понятие — социализация: молодую собаку выводят, скажем так, в люди, знакомят ее с окружающим миром. Также я вывожу уток, готовящихся к охоте, на различные водоемы, быстротекущие речки, лужи посреди полей, на судоходные каналы, чтобы утка не боялась больших пространств. В качестве перевозок использую плетеные корзинки (они хорошо проветриваются), подстилку меняю как можно чаще.

Перед каждым высаживанием на воду обязательно проверяйте крепление шнура к ногавке. Никаких пластиковых хомутов, только кожаные ногавки, индивидуально к каждой утке. Использую кружки, выпиленные из многослойной фанеры, размером с чайное блюдце, пропитанные горячей олифой. Шест под кружок вырубая уже непосредственно на водоеме, в зависимости от глубины. Но не все утки пользуются кружками, некоторые по пять-шесть часов (я сейчас об осенних охотах) абсолютно нормально сидят на воде, даже не делая попыток влезть на него, другие же охотно ими пользуются.

Несколько слов о скрадках. Еще с осени подмечаю места, где можно было бы их поставить. Предпочитаю естественный строительный материал. Недели за две-три ставлю скрадки, чтобы прилетающие утки к нему попривыкли и перестали обращать на него внимания. Неоднократно ставил скрадки из лапника на разливах, где нет никаких елок, если это сделано заранее, то дичь абсолютно их не пугается. Конечно же, если сделали накануне охоты, это будет выглядеть, сами понимаете как. Обязательно накануне выезда на охоту проверяю целостность скрадка, чтобы не приехать к разбитому корыту, и такое бывало. У знакомых охотников дорогостоящие скрадки за ночь уводили. Так что я предпочитаю натуральный материал.

О технике безопасности при охоте с подсадными утками, инвентаре охотника-утятника я и говорить не буду, это прописные истины. Ни пуха ни пера!



КАНАДСКИЙ ПРОИЗВОДИТЕЛЬ • СОЗДАНЫ СПЕЦИАЛЬНО ДЛЯ ВАШИХ ЗАДАЧ • КОМПЛЕКТУЮЩИЕ США И ЯПОНИИ

ТЕХНОЛОГИЧЕСКИ НАИБОЛЕЕ
СОВЕРШЕННЫЕ ФОНАРИ В МИРЕ

Armytek
Tiara A1
МУЛЬТИФОНАРЬ 10 в 1

65 метров
450 люмен

АКЦИЯ
ДЛЯ ЧИТАТЕЛЕЙ ЖУРНАЛА!

При заказе назови промо-код «Универсал» и получи аккумулятор для фонаря Tiara в подарок!

- Яркий свет с постоянной яркостью благодаря мощной электронике и активному температурному контролю без таймеров
- Универсальный мультифонарь "10 в 1": всегда с Вами в автомобиле и на велосипеде, дома и на работе, в городе и на пикнике, на охоте и рыбалке, в поездке или походе.
- Эффективная TIR-оптика и отсутствие эффекта «туннельного зрения» даже после длительного использования
- Прочный корпус без длинных проводов, ненадежных резиновых соединителей и лишних блоков
- Комфортное крепление для надежной фиксации фонаря — он не сползет даже во время бега
- Боковая кнопка для удобного управления одной рукой и простое переключение режимов
- Ультра низкий расход тока в выключенном состоянии — более 25 лет

АНТИКРИЗИСНАЯ ЦЕНА

ALFA BLAZE

ПОКУПАЙТЕ У ОФИЦИАЛЬНОГО ПРЕДСТАВИТЕЛЯ:
129085, Москва, пр-т Мира, д. 95, стр. 1, оф. 708 (150 метров от м. Алексеевская, оранжевая ветка)

БЕСПЛАТНЫЕ ЗВОНОКИ ПО ВСЕЙ РОССИИ: **8 (800) 100-7715**

www.alfablaze.ru

РЕКЛАМА

ПОРТАТИВНЫЙ ТРИХИНЕЛЛОСКОП ПТ-101 ДЛЯ ОХОТНИКОВ!

Специально разработан для выявления заболевания трихинеллезом дичи медведь, кабан, лисица

- Увеличение 50 крат
- Портативность, удобство в эксплуатации, подробная инструкция
- Использование в полевых условиях
- Точный металлический корпус
- Противоударная сумка
- Производство НПП «Эконикс», Россия

Телефоны:
г. Москва: (495) 730-51-26,
г. Санкт-Петербург: (812) 951-89-47, 454-70-27,
г. Самара: (846) 242-80-31,
г. Вологда: (8172) 53-76-98,
г. Брянск: (4832) 41-45-00,
г. Ростов-на-Дону: (8632) 45-49-49,
г. Челябинск: (351) 771-44-42,
г. Тюмень: (3452) 46-90-50

www.econix.com
econix@econix.com

ШАШКА ДЫМОВАЯ ОТ КОМАРОВ «ТИХИЙ ВЕЧЕР»

- Коллективное средство защиты от насекомых;
- Быстрое поражающее действие на насекомых (мухи, комары, комары, комары) с нокдаун-эффектом;
- Широкий спектр применения: в быту и приусадебном хозяйстве, на открытом воздухе и в помещениях (жилые объекты, теплицы, животноводческие комплексы и т. д.);
- Длительный эффект от применения (3–14 суток);
- Мобильная, с быстрым и безопасным запуском;
- Высокая пожарная безопасность (отсутствие открытого огня при работе);
- Одна шашка заполняет инсектицидным туманом высокой плотности не менее 1000 м³;
- Одобрена институтом дезинфектологии.

ПОДАРИ СЕБЕ ТИХИЙ ВЕЧЕР +7 (499) 3917761

САЙТ: ТИХИЙВЕЧЕР.РФ • SALES@PYROFX.RU

Патент RU 2458506. Заключение ФБУН НИИ дезинфектологии №3-05-04/234 от 21.03.2013. Реклама



КОЛОНКА РЕДАКТОРА

Юрий КОНСТАНТИНОВ

СТРЕЛЬБА ВЛЕТ



Охотник ©bigstockphoto

Основные проблемы весенней стрельбы влет — в охоте на гусей. Сложность не только в технических приемах выполнения выстрела, непосредственно при обработке цели, когда ружье в плече стрелка, но и в нестандартных действиях при вскидке и вкладке оружия, в большинстве случаев из крайне неудобного положения.

Много присутствует разночтений по поводу величины упреждений, хотя последнее скорее следует отнести к ошибкам в определении скорости полета гусиной стаи и дистанции стрельбы.

Вспомнил диалог двух знакомых охотников. Правда, дело было осенью, в Астрахани, но соответствующий вывод из сказанного время года сделать не помешает.

Заслуженный мастер спорта Павел Сеничев точными выстрелами «приземлил» пару гусей. На вопрос напарника, восхищенного мастерской стрельбой чемпиона — «Какое упреждение брал?» — последовал краткий ответ: «Правильное!»

Ниже приведена «попытка», насколько позволяет газетный формат, обобщить некоторые рекомендации в стрельбе гусей весной. Прошли те времена, когда можно было взять несколько гуменников, особо не утруждая себя маскировкой, а порой, просто подъехав на лодке к отдыхающей стае на песчаной косе водоема, или скрасть табунок белолобов на озимях.

Сегодня это укрытие (что предусмотрено Правилами), как правило, весьма неудобное для выполнения классических приемов стрельбы. Поэтому заранее продумайте предполагаемые действия и желательны выполните «вхолостую» движения по основным направлениям вскидки и поводки. С учетом того что из «окопчика» обычно исходное положение ружья и первый «посыл» стволов приходится делать вверх. Еще сложнее будут «эволюции» с оружием, которые предстоит выполнить стрелку, укывшемуся в лежачей засидке. Так что потренируйтесь обязательно.

Теоретически упреждения уже многократно рассчитаны, и знатоками математических выкладок переведены в размеры дичи.

По медленно летящей птице упреждение составляет (исходя из дистанции):

45–55 метров — два корпуса гуся; 35–40 метров — один корпус гуся; 25–30 метров — половину корпуса гуся.

По быстро летящей птице: 45–55 метров — четыре корпуса гуся; 35–40 метров — два корпуса гуся; 25–30 метров — один корпус гуся.

Конечно, закрадываются некоторые сомнения в «укладывании» корпусов при «вычислении» выноса в весьма ограниченное время, отведенное на выстрел, редко превышающее пару секунд. Еще сложнее определиться с дистанцией стрельбы. Чаще всего приходится слышать: «Различаешь детали оперения, оранжево-розовые, вытянутые назад и прижатые к животу лапки, стреляй смело».

Понятно, что определение расстояния до дичи приходит с опытом. Вот здесь поделюсь рекомендациями охотника из Краснодарского края Николая Григорьева. За плечами Николая Ивановича не один десяток сезонов гусиных охот, а о количестве добытой дичи сложно даже предположить, так что «стоимость» «подарка» можете оценить сами:

«В 10 метрах над головой гусь кажется, как самолет, летит быстро, крылья шумят, не успеваешь и разглядеть, в 20 м как большая и огромная птица, что так и есть. Видны все перья на крыльях, на груди, на брюхе. На 30 метров тоже самое, но кажется, что скорость чуть меньше, и уже разглядываешь голову, если он вертит ею, даже глаза, алые либо желтые лапы, а бывает даже грязь на них. У белолобого четкие, темные, редкие либо большие пятна на груди. Все эти гуси на такой дистанции свободно перекрываются шириной ствола (дула) ружья. На 40 и 50 метров тело гуся еще вмещается в ширину ствола, если так можно выразиться, но уже слабо различимы лапы птицы, перо и большие маховые перья на крыльях, но весь контур хорошо различим».

Нужно чаще производить «обработку» летящей цели (дичи), но необходимо также овладеть различными приемами стрельбы, чтобы, в зависимости от ситуации на охоте или стрельбище, наиболее рационально использовать накопленный (приобретенный) двигательный стрелковый навык.

Еще один совет. Не поленитесь, через прицел ружья посмотрите, как выглядит на 25–35–45 метров добытая дичь или предмет, соизмеримый с ее размером, и величина упреждения 0,5–1–1,5–2,0 метра. Восприятие этой величины настолько индивидуально, что данное мероприятие окажется весьма полезным.

Мечта многих и многих охотников, выезжающих в разливы весной, где найти укромный уголок, в котором и гуси садятся на жировку, и охотники не стоят плечом к плечу? Оптимальным вариантом было бы, конечно, договориться всем охотникам не обстреливать пролетающие за облаками табуны. На сегодня это — утопия. Остается искать укромный или щедро заплаченный участок.

Как же стрелять по гусям, давайте попробуем разобраться.

При грамотной организации охоты с чучелами гуси после двух-трех кругов облета налетают практически в упор. Здесь проблем обычно нет. Во время же охоты на пролете приходится стрелять гусей, идущих транзитом. На кормежку и с

кормежки, т.е. с воды на поля и с полей на воду косяки и отдельные табунки летят практически с одной и той же скоростью и на одинаковой высоте. Варьируя упреждения, вы вычисляете убойное и продолжаете стрелять с ним все последующие цели. Это, так сказать, упрощенный вариант.

В зависимости от темперамента охотника-стрелка, проявляется определенная манера стрельбы. У кого-то более продуктивны выстрелы с точно выверенными упреждениями, с достаточно длинной, равномерной поводкой. Другому охотнику будет выгоднее энергичная стрельба со скупыми быстрыми движениями, без излишнего контроля величины опережения. Для кого-то чаще удачными оказываются выстрелы навскидку. Кто-то порой промахивается в простых ситуациях, проявляя чудеса точности в дальней стрельбе.

Безусловно, в привычной манере и нужно чаще производить «обработку» летящей цели (дичи), но необходимо также овладеть различными приемами стрельбы, чтобы, в зависимости от ситуации на охоте или стрельбище, наиболее рационально использовать накопленный (приобретенный) двигательный стрелковый навык. И в этом нельзя недооценивать домашние занятия с ружьем.

Вот один из приемов стрельбы, не раз приносящий успех на предельно разумной дистанции. При появлении стаи гусей на высоте 45–65 метров (ниже гуси транзитом летают очень редко) стрелок вскидывает ружье сзади одной из последних птиц (головной гусь, вожак самый сильный и крепкий на рану; следующие за ним идут согласно весовой категории и также крепки на рану — стрелять по ним себе дороже) и, обогнав птицу с приличным просветом, нажимает на спуск. Ружье ни на мгновение не прекращает движения. Дойдя до следующей птицы, снова обгон, просвет, выстрел. Если у вас в руках полуавтомат, продолжайте в том же духе, пока гуси не покинут зону огня. Главное, на что нужно обратить внимание: не должно быть фиксированного упреждения. Как только вы сможете сказать, что взяли упреждение, к примеру два метра, пиши пропало — попадания, скорее всего, не будет. Упреждение должно быть все время растущим и ни в коем случае не фиксированным. Постарайтесь это проиграть в сознании и изобразить на практике, надеюсь, получится.

Облегчит не только определение величины упреждения и расстояния до дичи, но и повысит результативность выстрела манера стрельбы с двумя открытыми глазами. Отработайте данный стрелковый прием дома. Поверьте, после охоты вы не пожалеете затраченного на это времени.

Не имея больше возможности поговорить о технике стрельбы влет (это газета, а не книга), вкратце затрону «гусиные» боеприпасы, вернее номера дроби, подходящие для такой крепкой на рану дичи, как гусь.

Здесь мнений много и довольно разных. Наверное, каждый охотник свой выбор патрона сможет обосновать. Главное, чтобы присутствовала

уверенность в надежности боеприпаса, что пологительно скажется на «психологической» составляющей выстрела.

Все же без внимания я не смог оставить «рецепт» охотника из Мурманской области применения достаточно мелкой дроби № 3.

«Способ применения «тройки» один (при условии нормального патрона) — большее упреждение и поражение головы и шеи. Я убедил двух своих охотников (с трудом), сам два сезона применял «тройку». Результат отличный, только нужно помнить об упреждении. Добыча гусей на утиной охоте мелкими номерами настолько обычна, что и обсуждать нет необходимости. Главное, чтобы охотники помнили, какой у них номер дроби и куда надо стрелять».

Насколько это рационально, судить не берусь, соглашусь лишь с тем, что излишне крупный (по размерам дроби и навеске) снаряд далеко не всегда рационален и не способствует точной стрельбе вторым или последующими выстрелами.

ОТМЕНИТЬ ПРОВЕРКУ



В редакцию газеты продолжают приходиться письма читателей с рассказами о злоупотреблениях при так называемой «проверке условий хранения оружия». Некоторые из них достаточно типичны. Незнание закона с обеих сторон, злоупотребления, непонимания... Но это письмо вскрыло еще одну проблему. Часто в «разборки» втягиваются близкие люди, которые вообще не имеют прямого отношения к проблеме...

«Здравствуйте. Я имею оружие более полувек, и зарегистрировано оно с конца 70-х годов прошлого столетия. Прочитал в колонке редактора статью «Храни правильно», №№ 7 и 9, 2016 год. Хочу поделиться с вами мнением о Приказе № 646, что такое иные сотрудники полиции, имеющие специальное звание: это варвары, и напишу — почему.

Восьмого февраля 2007 года в мой дом без разрешения входит «иной работник полиции» и, не представившись, кто такой, не предъявив удостоверение, требует документы на оружие. В это время оружие находилось дома и не в сейфе, поскольку, вернувшись с охоты на боровую дичь, я решил почистить ружье после стрельбы (путевка на охоту сохранилась у меня до настоящего времени). Этот работник полиции обвинил меня в халатном хранении оружия, и хотя я не раз объяснял, что оружие нужно почистить, предъявлял шомпол и ружейное масло, на меня был составлен протокол на изъятие оружия, причем оружие было изъято без присутствия понятых и копии протокола. Но моя вина в том, что я пожалел свою жену, которая находилась рядом, ее лицо покрылось красными пятнами, когда я стал отказываться от подписи протокола, а работник полиции откровенно давил, требуя подписи, жена умоляла подписать, чтобы он быстрее удалился. Я это сделал ради нее и в этом раскаялся.

Через два дня, не выдержав нервного потрясения, у жены случился инсульт, она потеряла дар речи и способность передвигаться. По поводу незаконного изъятия оружия я обратился с заявлением в окружное УВД, и опять приехал «иной сотрудник полиции» в звании майора, и опять неизвестно, кто такой и откуда, без разрешения входит в дом и требует показаний у жены, которой перевалило за семьдесят лет, по их вине потерявшей дар речи и способность передвигаться. Я потребовал прекратиться издевательства, но получил ответ: я не у тебя беру показания.

После этого визита жена окончательно слегла и не поднималась с постели в течение двух лет, и вскоре я стал вдовцом. Вот так обращаются «иные работники полиции» даже с теми людьми, которым перевалило за 70, сейчас мне уже 78.

В июле 2015 года приходит работник полиции, представляется участковым и опять без предъявления удостоверения и других документов, дающих право на проверку оружия, требует документы на оружие. 15 марта 2016 года, в темное время суток, приходят два «иных работника полиции», и опять же неизвестно, кто такие, без предъявления удостоверений требуют предъявить документы на оружие и его проверки, оставляя какую-то бумажонку, которую я вам высылаю как доказательство (отрывной корешок с пометкой «нарушений не обнаружено»). Думаю, что приказ № 646 нужно изменять, чтобы ограничить законопослушных владельцев оружия от откровенно издевательского отношения со стороны «иных работников полиции», которые при проверке условий хранения оружия ведут себя так, как будто охотничье оружие является личной собственностью полиции, а не законное имущество владельца. Работникам МВД есть, над чем подумать.»

30.03.2016 г. Владимир Александрович П., Нижневартовск

Вот такое письмо. И действительно, есть, над чем подумать и сотрудникам МВД, и прокураторы, да и всем нам.

Прошу читателей высказывать свои мысли и предложения в письме в редакцию или на электронную почту rog@mk.ru или kas@kalibr.ru.



Андрей ЯНШЕВСКИЙ, фото Анатолия МАИЛКОВА

ВЕСТИ С ВОДОЁМОВ

Ситуация на водоемах на прошедшей неделе позволяет предположить, что пик половодья пройден. Это означает, что вода в реках начала очищаться от мути. Сила течения снижается, уровень воды падает. Прогнозировать, когда произойдет вхождение рек в берега, затруднительно.

Основное влияние на ход половодья будут оказывать как скорость окончания таяния замерзшей земли в лесных массивах и низинах, так и осадки. Земля окончательно будет оттаивать еще долго, по крайней мере, недели две. При выборе водоема со сточной водой стоит учитывать его расположение относительно населенных пунктов. Около и внутри мегаполиса среднесуточная температура может быть на несколько градусов выше, чем, например, в пойме лесной реки в пятидесяти километрах от города.

Что касается прудов, прудиков, маленьких озер и карьеров, то здесь температура воды может отличаться на два-три градуса. Связано это с количеством прошлых годов, не пережившей за зиму растительности на дне водоема. В водоемах с песчаным дном вода может быть еще настолько холодной, что остатки льда будут плавать до майских праздников. Именно разница в температуре воды и является причиной отличия активности рыбы в визуально схожих водоемах.

Наиболее заметную активность проявляют уклейка, причем любого размера, плотва, как мелкая, так и крупная. Намного активнее начал клевать подлещик. На водоемах с течением на этой неделе повсеместно отмечаются поимки язей, голавлей и даже подустов.

Размер рыба в уловах существенно прибавился, чем это было неделю назад, что объясняется как повышением активности самой рыбы, так и возможностью добраться до перспективного места на водоеме, а также заметным улучшением условий ловли. Но не нужно обольщаться. Более или менее крупную рыбу ловят не все. Причина в том, что условия рыбалки еще далеки от тех, к которым рыболовы привыкли во время летней ловли. Нужно постоянно перестраивать снасти, приспосабливаясь к конкретным условиям.

К общим выводам стоит добавить, что на реках рыба стала явно лучше реагировать на прикормку, но пользоваться ею нужно еще очень осторожно. То есть не перегружать веществами с резкими и сладкими вкусами. Дан-

ный вывод подтверждает то, что рыба пока явно лучше реагирует на мотыля в качестве наживки. Временами даже уклейка заметно хуже берет опарыша, чем мотыля. На опарыша клюет более мелкая рыба.

К удовольствию многих рыболовов, можно сказать, что на прошедшей неделе начал клевать карп. Не везде, но на большинстве подмосковных водоемов. В зависимости от мастерства рыболова, результаты очень разные, но карп клюет. Он предпочитает пока в качестве наживки того же мотыля, кусочек червя или опарыша с червем. Червя, однозначно, нужно найти непосредственно у водоема, например, под старыми листьями.

Клев лия из-за ночных похолоданий прекратился. Из-за снижения температуры в ночные часы активность любой рыбы начинала проявляться к середине или даже к концу дня. Это вполне объяснимо. Как только днем начинался прогрев воды, так начинался и клев. Особенно ярко это было видно по поведению карася. В какой-то момент, например, в 12 или 13 часов дня начинались поклевки, которые следовали одна за другой в течение получаса. Ни до, ни после рыба никак себя не проявляла.

На Нижней Волге прошедшая неделя не принесла ожидаемых результатов. Сильный ветер со сменой направлений практически не мешал ловить «белую» рыбу. Судак мигрировал и клевал весьма неохотно.

ВОДОХРАНИЛИЩА

Здесь на прошедшей неделе стремительно шел процесс осаднения мути и стабилизации уровня воды. Прогрев воды в мелководной зоне с каждым днем повышал активность уклейки, плотвы и подлещика. Не теряет активности и ерш. В некотором смысле, проснулся окунь, который попадался попутно с плотвой намного чаще, чем неделю до этого.

На водохранилищах канала им. Москвы рыба продолжала кормиться в заливах, но уже стало заметно, что плотва с подлещиком начали мигрировать в сторону канала. Явно возросла концентрация рыбы в самом канале, о чем гово-



рят отзывы о ловле на «трубе». Однако ожидать устойчивого клева здесь придется только с началом интенсивного судоходства. Со стороны Волги в канал начала заходить плотва с уклейкой. Если не будет резкого и длительного похолодания, то можно ожидать подвижек карася.

НА ПРУДАХ И КАРЬЕРАХ

Повсеместно клюют мелкая плотва с окунем. Карась исправно ловится на мелководьях. Очень важно найти точку, в которую эта рыба вышла прогреться. Карась начал реагировать на небольшие количества прикормки, разбавленной землей. Клев периодический и явно зависит от смены погоды в течение дня.

НА РЕКАХ

Очищение воды и снижение силы течения сделали ловлю более предсказуемой и результативной. В Дубну, Сестру, Шерну зашли подлещик и лещ. Рыба реагирует на донные прикормки без

сильных ароматизаторов. В качестве наживки предпочтителен мотыль. Очень активна уклейка. Чтобы не ловить мелкую рыбу, имеет смысл менять места в поисках более крупной уклейки. Поднялась плотва с мелким язем в Клязьму. Очень активная ловля на Оке, где в уловах пока нет только чехони.

НА КАРПОВНИКАХ

Полностью открытая вода, наличие рыбы, отсутствие запретов на спиннинговую ловлю закономерно притягивают к таким водоемам все больше и больше любителей не экстремальной рыбалки.

Форель продолжает придерживаться придонных слоев воды, и на этой неделе уже наблюдались несколько кратковременных пиков клева в течение дня. Наряду с форелью неплохо клюют некрупные осетры. Щука на большинстве водоемов перестала клевать в связи с нерестом. Карп всё активнее с каждым днем.

Кубань, река, Краснодарский край.

Погода: ясно. Фидер. Насадка: опарыш красный и белый. Рыба: карась; 5-10 кг. Самая большая рыба карась, 700 г.

Омка, река, Омская обл.

Погода: штиль, +12. Фидер. Насадка: черви красные. Рыба: налим.

Ахтуба, Астраханская обл.

Погода, состояние водоема: слабый ветер, тепло, вода прибывает. Фидер. Насадка, прикормка: черви, бойлы. Рыба: подлещик, лещ; больше 10 кг. Самая большая рыба лещ, 1,5 кг.

Чир, река, Ростовская обл.

Погода: пасмурно, временами дождь, ветрено, но тепло. Спиннинг. Приманки: чабики, воблер. Рыба: голавль; 1-3 кг.

Аргазы, вдхр., Челябинская обл.

Погода: солнечно, около +20, ветер переменный. Мормышка черного, серебристого цвета. Насадка: мотыль, опарыш. Рыба: чебак; 5-10 кг. Самая большая рыба щука, 400 г.

Черноборка, пруд, Челябинская обл.

Погода, состояние водоема: +25, ветер Ю, 748, падало, вода относительно прозрачная. Поплавочная снасть 7 и 5 м. Рыба: плотва; 3-5 кг. Самая большая рыба карась, 400 г.

Рефтинское вдхр., Свердловская обл.

Погода: ветрено, дождь. Фидер. Насадка: опарыш, мотыль. Рыба: карп, окунь, плотва, подлещик, лещ; 5-10 кг. Самая большая рыба карп, 3 кг.

Нижние Пены, пруд, Белгородская обл.

Погода: ветер С, порывистый, до +10. Фидер, поплавочная снасть. Насадка, прикормка: каша, горох, кукуруза. Рыба: карп, карась; больше 10 кг. Самая большая рыба карп, 1,3 кг.

Усть-Илимское вдхр., Иркутская обл.

Погода, состояние водоема: утром около —3, днем тепло, ветер слабый, лед двойной, наледь около 10 см. Блеснение. Приманки: блесны, балансиры. Рыба: щука, окунь; 5-10 кг. Самая большая рыба окунь, 900 г.

Усть-Илимское вдхр., Седаново.

Погода: пасмурно, осадки в виде снега. Блеснение. Приманки: балансиры, блесна. Насадка:

опарыш. Рыба: щука, окунь; больше 10 кг. Самая большая рыба щука, 1 кг.

Михайловка, пруд, Ставропольский край.

Погода: ветрено, дождливо. Фидер. Насадка: червь и опарыш. Рыба: карась, сазан, подлещик; больше 10 кг. Самая большая рыба карась, 700 г.

Пяозеро, Карелия.

Погода, состояние водоема: переменная облачность, оттепель, толщина льда 60 см. Мормышка 1-1,5 г. Насадка: опарыш. Рыба: хариус, налим; больше 10 кг.

Вах, карьер, Ханты-Мансийский АО.

Погода, состояние водоема: +9, ветер В-ЮВ, пасмурно, 759-752, течения нет. Мормышка-безмотылка. Насадка: с подсадкой опарыша. Рыба: окунь; больше 10 кг. Самая большая рыба окунь, 400 г.

Волга, Юрьево.

Погода, состояние водоема: пасмурно, слабый дождь, ветер СВ, не сильный, вода мутноватая. Мормышка без насадки. Рыба: плотва; до килограмма. Самая большая рыба плотва, 100 г.

РЫБАЛКА


16 км от МКАД по Боровскому ш.

ОКУНЬ, КАРП, ЛЕЩ, ЩУКА, ФОРЕЛЬ.

Конно-спортивная школа, прокат лошадей, рыболовных снастей.

Организуем питание, русскую баню, устроим на ночлег.

Реклама



(495) 436-77-18, 909-672-44-02

www.shamiranclub.ru,

E-mail: shamiran@mail.ru



ВЕСТИ С ВОДОЕМОВ

Андрей ЯНШЕВСКИЙ, фото Анатолия МАИЛКОВА

ИЗ АСТРАХАНИ

Вот и дождалась прихода воды. Уровень в Волге с 1 апреля по 23 апреля повысился с 278 до 404 см. Вода продолжает прибывать, особенно заметно — после 20 апреля, нарушив планы на хорошую рыбалку «тараньки» части иногородних любителей.

После маловодья этот год, хочется верить, станет исключением. Многие любители и жители астраханского края ждут большую воду. Надеюсь и на то, что воду в полях поддержат подольше. Тогда обитатели пресных вод края и Каспийских глубин не только успеют отметить икру, но и окрепнет появившийся малек.

На неделе, воблу, несмотря на то, что она пошла в полои, продолжали ловить. До 20 апреля жилую воблу неплохо ловили в тех же местах, что и в первой половине месяца. В субботу ее ловили у Раздор на реке Большой Ильмень, на реке Кизань выше Татаро-Башмаковки, на реке Черной, на Волге, в том числе в черте Астрахани. Клев был похуже, чем раньше, и воблу надо было искать. Чаще находили рыбку у берега и на глубинах до 2,5 метров. Вобла активно брала любого червя, личинку майского жука и даже мясо кальмара.

Вячеслав МИХАЙЛОВ

ИЗ КАЛУГИ

Реки не спешат входить в берега, вода мутная, продолжает плыть мусор. Несмотря на низкую активность рыбы, рыболовов на реках Калужской области много. Ловить пытаются в основном на опарыша и мотыля. Увы, уловы повсеместно более чем скромные.

Между тем, с 1 апреля до 10 июня в области действует запрет на рыбалку всеми орудиями лова, за исключением одной поплавочной или донной удочки с берега с общим количеством крючков не более 2 штук. Обеспечивает соблюдение Правил Отдел государственного контроля, надзора и охраны водных биологических ресурсов «Россрыболовства» по Калужской области. Его сотрудники за период с 7 по 20 апреля 2016 года провели плановые оперативные рейдовые мероприятия. В результате выявлено 38 нарушений, составлено 36 административных протоколов. В ходе рейдов было изъято: 60 единиц запрещенных орудий лова, а также 126,9 кг незаконно добытых водных биологических ресурсов.

Александр МАТВЕЕВ

ИЗ ТАТАРСТАНА

Неделя прошла плодотворно. Пару дней с удовольствием ловили плотву с берега на маховые удочки. Потом для разнообразия съездили на небольшую речушку за уклеей, но попадались плотва, подяски и даже мелкие жерешки. Понятно, что отпускали, но ловить было весело. Только начинает просыпаться крупный язь. Наши друзья поймали одного на килограмм, но второго не дождалась. Многие перспективные места затоплены и к ним не подобраться. Мелкую плотву на фидер ловят и на Мензеле и на Ике.

Самым неожиданным стало появление на безымянном ручье множества рыболовов. Оказалось, что там ловят на червя крупного карася. Мы видели десяток карасей от 500 граммов до килограмма. Попадает и хороший голавль. В прилове плотва и окунь.

Условия ловли сложные. Ширина ручья 3-4 метра, на берегу и в воде множество кустов. Без длинного подсака вытащить крупную рыбу невозможно. Мы попробовали, но ни карася, ни голавля, попавшихся на крючок, на берег не смогли поднять.

Павел ЕЛИЗАРОВ,
г. Набережные Челны, фото автора

ВЕСЕННИЙ ПОПЛАВОК

На подмосковных водоемах клев этой рыбы обычно начинается в майские праздники. Поиск мест стоянок леща на водохранилище целесообразно начинать с мелководных заливов. В отличие от карася, лещ до нереста не лезет в гущу водной растительности, а предпочитает оставаться у ее кромок.

ЧАСТЬ 3. ЗА ЛЕЩОМ

Сейчас на прошлогодней растительности лещ находит корм в виде личинок и червей. Однако нужно иметь в виду, что ловля в мелководных заливах, являющихся местами нерестилищ, сейчас запрещена любыми снастями. Другим местом для поиска корма у леща являются отмели с дрейссенной. В летнее время ракушечник для крупного леща служит основным кормом, но если летом он выходит на отмели ночью, то весной лещ может кормиться практически все светлое время суток. Наиболее перспективными для рыбалки отмели, которые расположены на удалении от берега.

При выборе места ловли всегда нужно учитывать возможную конкуренцию со стороны других рыболовов. Если выбрать безлюдное место, то вполне вероятно поймать рыбу с глубины даже полметра. Лещ во время устойчивой погоды выходит на мелководья, которые обязательно должны быть расположены в непосредственной близости от русла или ямы. Очень хорошо, если есть прибойная волна.

Любой малейший перепад, любая даже самая незначительная ямка, случайно обнаруженные коряжка или камень на дне могут определить успех рыбалки. Замечено, что лещ может брать приманку только в какой-то совершенно определенной точке. Это правило распространяется как на ловлю с прикормкой, так и без нее. Исключение составляют случаи, когда стая жирующего леща очень активно гоняется за приманкой в толще воды, хотя намного чаще лещ все-таки предпочитает брать приманку, которая неподвижно лежит на дне.

Ловить без прикормки целесообразно только в случае использования «летней» мормышки. Такая рыбалка заключается в постоянном перемещении и облове всех встречающихся перспективных мест. В результате попадает вся рыба, в том числе и лещ.

В качестве прикормки возможно использовать совершенно разные составы. Предугадать, какой из них будет наиболее эффективен на данном водоеме, затруднительно, но с опытом все становится на свои

содержанием ароматизаторов. Я если что-то и добавляю в промышленную прикормку, то заведомо такой компонент, который не повредит. Обычно это или чабрец, или укроп. Положительный эффект дает добавление небольшого количества сахара (чайная ложка на килограмм прикормки), какао-порошка и соли. В том случае, если мотыля нет или, что случается намного чаще, кормить им нет смысла из-за того, что мотыля быстро уничтожают уклея и плотва, то в прикормку добавляется горсть нарубленного червя.

Очень хорошие результаты, особенно при охоте за крупным лещом, дает использование в качестве прикормки двух горстей распаренной «перловки» в смеси с горстью сухих хлопьев «геркулеса». Эта смесь также разбавляется землей в несколько раз. В любую прикормку на леща стоит добавить горсть размолотой дрейссенны, на эту приманку лещ реагирует всегда.

Если в прикормке содержатся крупные частицы растительного происхождения, то нужно иметь с собой и растительные насадки, несмотря на то, что животные приманки сейчас предпочтительнее. Прежде всего, нужно иметь с собой хлеб, перловку и овсяные хлопья.

Я лично сталкивался весной со случаями, когда лещ не брал мотыля и опарыша, но отлично ловился на белый хлеб на Рузском и Истринском водохранилищах или на овсяные хлопья во время ловли на оз. Сенеж. На крючок я советую насаживать или одно зерно, или пучок хлопьев.

Особое требование предъявляется к хлебу. Белый хлеб должен иметь такую вязкость, чтобы из него можно было взять кусочек мякиша и одним движением сжать его на крючке. Получается неровная пластинка хлеба с крючком внутри. При попадании в воду насадка набухает,

становится пушистой — эта приманка получила название «бантик».

Что касается снасти, а конкретно штекерной оснастки, то здесь есть свои тонкости, которые нужно учитывать. Во-первых, не нужно забывать о том, что целью является ловля не ладошечного подлещика, а рыбы достойного размера.

Попавшийся на крючок лещ в непосредственной близости от берега ведет себя весьма активно, поэтому леску лучше взять самую качественную и относительно толстую, то есть 0,12 мм. В силу того, что весьма вероятны зацепы, имеет смысл воспользоваться поводком из более тонкой лески. Поводок выбирается длиной около двадцати сантиметров. Подпасок крепится немного выше соединения поводка с основной леской, а основное грузило располагается еще выше, приблизительно в десяти сантиметрах от подпаса. Такая, можно сказать, самая простая конструкция оптимальна во время ловли в условиях небольшой глубины и большой вероятности зацепов. При использовании в качестве наживки червя или пучка опарышей можно обойтись и без подпаса, сконцентрировав всю огрузку поплавка в одном грузиле. Однако такая конструкция хороша, если нет сильного волнения. На волне, чтобы приманка лежала на прикормке, имеет смысл закоротить ее на одном месте. Для этого подпасок сдвигают к крючку на дистанцию пять-десять сантиметров и спуск делают таким, чтобы подпасок лег на дно. Чтобы подпасок эффективно удерживал оснастку на месте, его вес должна быть ощутимым, то есть нет смысла использовать очень маленькие подпаски весом менее 0,3 грамм. Поплавок лучше вытянутый, с низким центром тяжести. Такая конструкция меньше подвержена влиянию поверхностного течения. Обычно я выбираю оснастки с весом от 0,5 до 1,25 г.

Попавшийся на крючок лещ в непосредственной близости от берега ведет себя весьма активно, поэтому леску лучше взять самую качественную и относительно толстую.

Для того чтобы привлечь внимание рыбы, обязательна прикормка. Неоднократно мне попадались хорошие лещи во время ловли уклейки. Схема рыбалки простая. Уклеяка прикармливается у берега, и идет ее ловля в поверхностных и средних слоях воды удильщиком длиной не более трех с половиной метров. Часа через два-три я беру другое удильщик с более тяжелой оснасткой и толстой леской, делаю спуск до дна так, чтобы легкий подпасок медленно волочился по дну. Если начинают клевать плотва или мелкий подлещик, то стоит сменить насадку. Если поклевки леща нет, то я возвращаюсь к ловле уклейки.

Если рыбалка происходит на отмелях, на большом удалении от берега, то можно воспользоваться снастью для дальнего заброса, а еще лучше пикер или легкий фидер.

Но самая результативная ловля леща происходит на прибрежных глубинных бровках с помощью длинного махового удильщика или штекера. Штекер предпочтительнее потому, что с его помощью легко удерживать приманку в точке ловли.

Место для рыбалки нужно подготовить, то есть расположить все так, чтобы в процессе прикармливания, ловли и вываживания рыбы ничего не мешало. Исключительно важно не шуметь и, самое главное, не сотрясать землю. Именно колебания от шагов и ударов по земле отпугивают рыбу.

Особое внимание следует обратить на обследование рельефа дна.

Чаще других я использую самую простую прикормку, которая состоит из мотыля и земли. Замечу, что мотыль не обязательно мелкий. Собственно традиционное использование мелкого мотыля связано лишь с ценой, а на самом деле крупный мотыль в прикормке гораздо эффективнее.

Причины очевидны. Мелкий мотыль обычно исчезает из продажи весной быстрее крупного. Во-вторых, весной мотыля, как и самой прикормки, требуется в несколько раз меньше, чем во время летней ловли. Иногда бывает достаточно всего пятидесяти граммов крупного мотыля для рыбалки в водоеме без течения. Для того чтобы эффективность мотыля в прикормке была максимальной, я его давяю и в таком виде добавляю в прикормку. В качестве носителя наиболее просто использовать землю. Лучше взять землю непосредственно с берега водоема в месте ловли. Задаваться вопросом о какой-то специальной связке прикормки в комок нет смысла, если глубина не превышает трех метров. Земля сама по себе служит достаточно эффективным средством.

Если есть сильное волнение и, соответственно, сильное поверхностное и придонное течение, то лучше мотыля все-таки связать дополнительно. Для этого берется стандартная прикормка, содержащая сухари, отруби, бисквит, сухое молоко. Надежнее брать «зимнюю» прикормку с минимальным





Анатолий МАИЛКОВ, фото автора

ВПЕРВЫЕ НА РЕЧКЕ

Часто бывает, что наша северная весна продвигается неспешно, без бурных потеплений и резких похолоданий. Реки постепенно освобождаются ото льда, но водоемы без течения еще под ледовым покровом. В это время наступает короткий период ловли поплавочной снастью по чистой воде вскрывшихся речек, пока на них не началось мутное половодье.

К примеру, если прихватить с собой на речку грабли с длинной ручкой или зацепистую кошку на длинной веревке и быстро вытащить ими со дна несколько затонувших веток, то с них наверняка удастся собрать несколько ручейников в «домиках». А различные личинки стрекозы, пиявки и бокоплавы находят укрытие в густой прошлогодней водной растительности, пучок которой нужно вытащить на берег и тщательно разобрать, складывая найденную живность в корбочку с каким-нибудь влажным наполнителем или просто на мокрую тряпочку.

Что касается сложности активизации клева

на дальности заброса снасти иногда ворошить донный грунт длинным шестом, создавая шлейф мути и высвобождая из органических отложений всякую мелкую живность.

Но самое лучшее все же тщательно изучить характер определенного перспективного участка речки, чтобы затем с достаточной точностью найти локальные места естественного скопления рыбы. Понятно, что такие участки будут не там, где река прямая и однообразная, словно труба, или на большой длине широкая и мелководная, а там, где она затейливо извивается, где глубокие омуты чередуются с перекатами, завалами из

зацепе за донное препятствие. Кстати, для ловли в проводочку поплавок необходимо немного недогружать, чтобы не наблюдать большое число ложных поклевов, когда наживка на крючке станет «пахать» дно, испытывая некоторое переменное по силе противодействие движению.

Для свободного проплыва поплавок следует огрузить чутко, практически под самое основание сигнальной антенки. Но при обоих способах подачи рыбе насадки никогда не лишним и даже полезным будет выполнение постоянного торможения или череды коротких придержек движения оснастки, что приведет к некоторой игре поводка с приманкой на крючке вверх-вниз. Этот технический прием часто ведет к более внятной поклевке и надежной посадке рыбы. Особенно удобно выполнять придержку, когда удастся устроиться на берегу так, чтобы ветер дул строго против течения, тогда, поднимая леску между поплавком и удилищем выше или опуская ниже, можно в широком диапазоне менять силу торможения и в итоге «угодить» рыбе.

Кстати, и об устройстве самих оснасток для весенней рыбалки на течении: они должны быть хорошо сбалансированы под условия ловли, но предельно просты — остойчивый поплавок с двумя-тремя точками крепления к леске, с длинным килем и большим уширением тела в нижней части. На леске только два элемента огрузки — основное грузило (80% веса) и подпасок около поводка, который немного тоньше основной лески. Крючок необходим тонкий, но качественный — на нем наживка долго сохраняет свои исходные кондиции, в то же время он часто разгибается на зацепах и при этом хорошо засекает и держит рыбу даже при форсированном вываживании.

Также часто складываются условия, когда ловить в проводку практически невозможно — сложное дно, короткий участок, ураганный ветер. Тогда снасть устанавливается в виде полудонки — огрузка полностью укладывается на дно, а натяг лески регулируется так, чтобы притопленный в воду поплавок сохранял максимальную чувствительность. Таким же способом порой вынужденно приходится ловить уже оживающих весной, но медленно клюющих рыб, таких как карась, карп, линь, лещ, которые не гоняются за тем, что движется, а берут лежащий на дне корм. Кроме того, полудонка очень полезна при ловле крупной рыбы, когда, избавляясь от поклевов мелочи, применяют объемную наживку, к примеру, выползка, толстую личинку майского жука или короледа, мясо моллюска или рака — такую приманку рыбе трудно взять на ходу.

В одной речке рыба лучше клюет, допустим, на ручейника, а в другой — на личинку стрекозы или мелкую разновидность этой личинки, на так называемую «казару».

Кроме того, есть рыбы, которые и ранней весной в ледяной воде быстрее других адаптируются к сложным условиям обитания и даже регулярно кормятся. К ним можно отнести плотву, ельца, язя и голавля. Но только кормятся и ловятся они в существенно разных местах: плотва и язь обнаруживают себя на относительно глубоких и тихих участках около берега, в заводинах и обратках, где их возможно ловить в проводку и на полудонку.

Однако самые крупные голавль и елец, напротив, иногда оказываются в самой мощной струе, где дно обычно чистое. Тут их очень эффективно ловить так называемым способом «на покаток», используя в качестве наживки выползка на достаточно крупном крючке. Тут главное — верно подобрать под силу течения вес сферического грузила, чтобы поток время от времени срывал-катил его по дну. При этом поводок длиной до метра привязывается прямо к ушку грузила. Поклевку отмечают по гибкому кончику удилища, либо по навесному сигнализатору любого типа. Хватка крупного голавля и в весенней воде столь резкая, что не заметить ее невозможно.

Но можно расширить возможности и этого способа, сделав его более активным, «спортивным», если, опять же используя силу течения, перемещать оснастку принудительно, короткими потяжками с помощью удилища с катушкой. В этом случае приманка будет двигаться к берегу по дуге. Подбирая дальность и направление заброса, а также манипулируя весом грузила, удастся, не сходя с удобного места, эффективно облавливать разные зоны речного ложа.



Рыбалка ранней весной на течении только кажется простой, потому что вроде бы и поток еще не сильный, и вода пока не мутная, и в ней не плывет различный мусор, как в половодье. На самом же деле основная сложность рыбалки заключается в низкой активности рыбы и в сильной ограниченности средств, позволяющих эту активность повысить и как-то стимулировать клев. Довольно пассивное поведение рыбы, прежде всего, обусловлено значительным снижением температуры воды в реке, когда в нее начинает постоянно поступать талая «снеговая», ледяная вода.

Одним из негативных факторов, осложняющих рыбалку, является избыточная освещенность, в условиях которой в прозрачной воде оказывается рыба сразу после схода льда, поэтому ей нужно значительное время на адаптацию к новым условиям обитания. Обычно полное привыкание к свету у рыбы наступает уже после завершения половодья, когда вода от мути очищается постепенно и освещенность также возрастает медленно. Поэтому лучшими для рыбалки будут облачные, пасмурные дни с легким ветерком.

Также ледяная вода в реке, как и на зимней рыбалке, определяет сильную избирательность рыбы в питании. Поэтому во время ловли ранней весной рыбу вряд ли удастся соблазнить чем-то несвойственным для нее: предельно низкая температура среды обитания сильно замедляет биологические процессы в организме рыбы, она переходит на питание исключительно животным кормом, причем в основном тем, который преобладает в конкретной реке.

Вот и бывает так, что в одной речке рыба лучше клюет, допустим, на ручейника, а в другой — на личинку стрекозы или мелкую разновидность этой личинки, на так называемую «казару», где-то хорошо ловят на рачка-бокоплава или мелкую и нежную пиявку-клепсину. Конечно, повсеместно клюет на мотыля, но порой или в определенных местах на эту наживку чрезмерно активно нападает мелочь, мешая ловить что-то достойное. Значит, рыболову ранней весной надо запастись по возможности различными наживками, а также желательно уметь добыть эффективную насадку прямо на месте ловли.

рыбы при ловле в ледяной воде, то здесь главным образом подразумевается прикармливание. В данном случае, если действовать по привычной схеме, то есть брать какую-либо стандартную смесь на основе растительных компонентов, даже сделанную якобы для холодной воды, и смешать ее с кормовым мотылем, то она, будучи заброшенной в место ловли, ранней весной в подавляющем большинстве случаев дает отрицательный эффект. Правда, бывают тут и редкие положительные моменты, но они обычно относятся к приходу ненужной мелочи или назойливой уклейки.

Однако и в этом случае возможны некоторые варианты. К примеру, того же мотыля с добавлением небольшого количества мелкого опарыша можно смешать с влажным, но предельно рыхлым грунтом, взятом тут же, на берегу. Иногда и одна лишь земля, бросаемая время от времени комками в зону ловли, способна вызвать рыбий интерес, может быть, уходящими по течению облаками мути или специфическим запахом. Также, если позволяет дистанция ловли, можно

деревьев, прибрежными подмоинами, канавами и прочими характерными особенностями. И в данных условиях важно определиться, к каким местам будут тяготеть, например, плотва, елец, голавль или язь.

Но при любом выборе объекта ловли и соответствующей ему и условиям рыбалки оснастки основным техническим приемом будет проводка по течению, что соответствует естественному движению корма вместе с потоком воды. Желательно, чтобы наживка на крючке двигалась вблизи дна, потому что по холодной воде рыба редко всплывает за кормом, идущим слишком высоко.

И все же, если дно на всем участке проводки чистое и достаточно ровное, то лучше ловить с проводочной насадкой по дну. От этого немного зависит и характер поклевки: когда часть поводка и наживка с крючком не касаются дна, то правильно огруженный поплавок при хватке рыбы довольно резко уходит под воду, а во время проводочки по дну поплавок вдруг тормозит свой ход и начинает заталпываться, почти как при

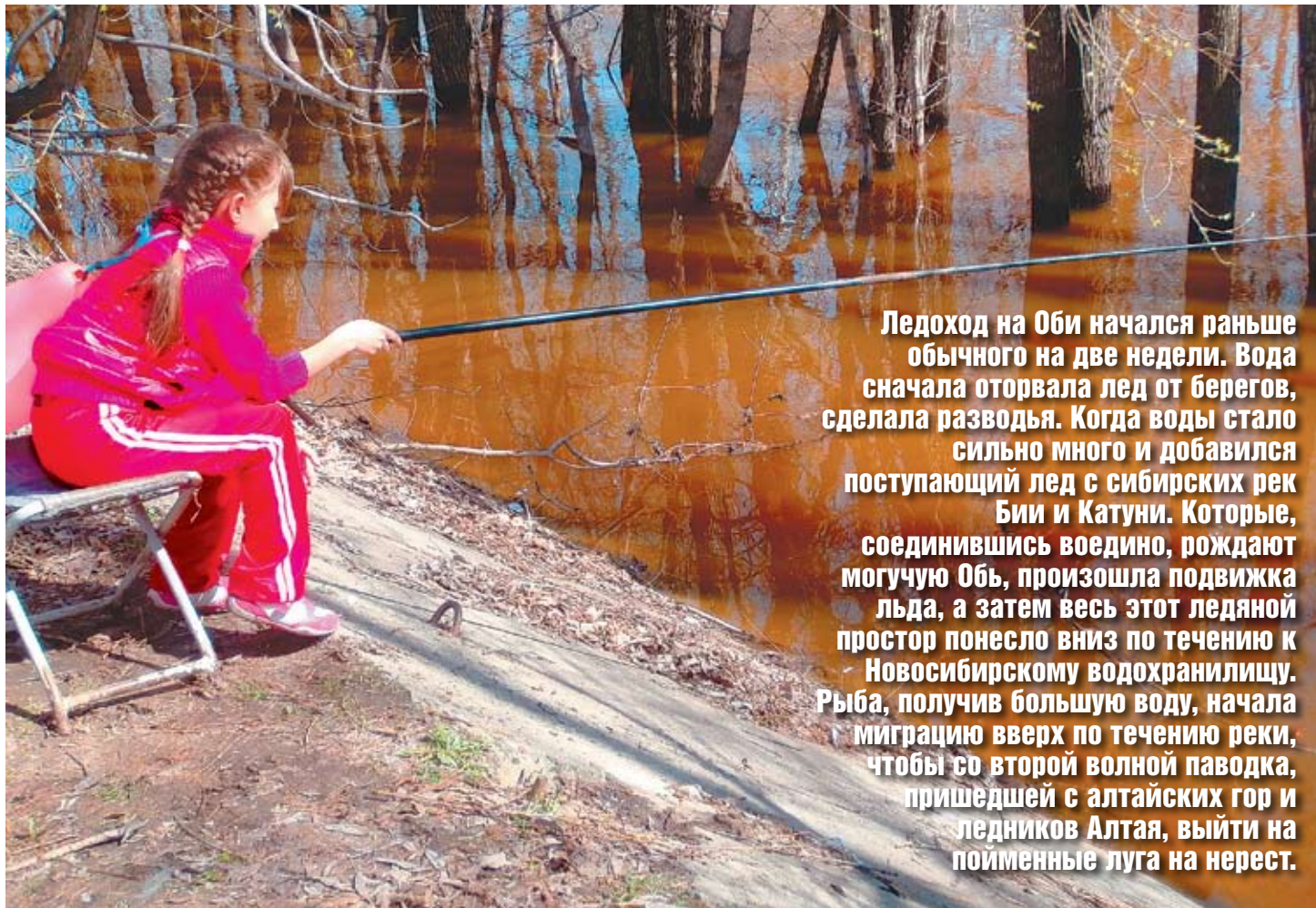
ДЛИНА ПРОВОДКИ

Это очень важный момент в силу сложившихся конкретных условий в месте ловли. Допустим, рыба опасается клевать напротив рыболова, когда вода чиста, глубина невелика, речка не широка, да еще солнце светит в спину. Тогда придется применять удилище с кольцами и катушкой и делать дальний отпуск поплавка к месту стоянки рыбы. В этом случае технические возможности по управлению оснасткой заметно снижаются. Поэтому, если нет противопоказаний, лучше стремиться пользоваться так называемым «глухим» оснащением, когда оснастка короче длины удилища почти на метр, крепится она на вершинке с помощью специального коннектора, а после завершения ловли сматывается на мотовильце, на котором и хранится. Обычно рыболов имеет по несколько готовых оснасток для удилищ разной длины.





Владимир ТЕЛЕЛЬКОВ, фото автора



Ледоход на Оби начался раньше обычного на две недели. Вода сначала оторвала лед от берегов, сделала разводья. Когда воды стало сильно много и добавился поступающий лед с сибирских рек Бии и Катунь. Которые, соединившись воедино, рожают могучую Обь, произошла подвижка льда, а затем весь этот ледяной простор понесло вниз по течению к Новосибирскому водохранилищу. Рыба, получив большую воду, начала миграцию вверх по течению реки, чтобы со второй волной паводка, пришедшей с алтайских гор и ледников Алтая, выйти на пойменные луга на нерест.

На Барнаулке ловят ельца на поплавочную удочку в проводку или на донку. На донку порой не успеваешь забрасывать в воду насадку, но сам эффект поклевки не так ярко выражен. Зато на поплавочную удочку поклевку видишь и делаешь подсечку в тот момент, когда поплавок скрывается под водой. Три-четыре десятка ельцов за несколько вечерних часов на городской речке говорят о том, что река по-прежнему жива, и рыба идет вверх по течению для продолжения рода.

Во вторую волну паводка, когда вода поступает с гор, в речку заходят лещ и язь. После каждого сброса рыба уходит назад в Обь, но рыболовы сидят на плитах набережной в надежде, что рыба появится, и будет возможность побороться с килограммовым лещом и язем в самом центре города, рядом с остановкой общественного транспорта. В основном рыболовы на Барнаулке появляются ранним утром и вечером, после работы, а днем река отдыхает, и на набережной можно встретить отдыхающих горожан и гостей нашего города.

Вернемся к реконструкции мостов. Выделены большие средства для создания зоны отдыха, и будет очень обидно, если обойдут реку стороной, не рассчитав ее устье на соединении с Обью и не благоустроят берега. В пример можно привести томскую городскую речку Ушайку, которая после создания набережной на реке Томь стала любимым местом горожан и томских любителей рыбалки.

ЗА СИБИРСКИМ ЕЛЬЦОМ



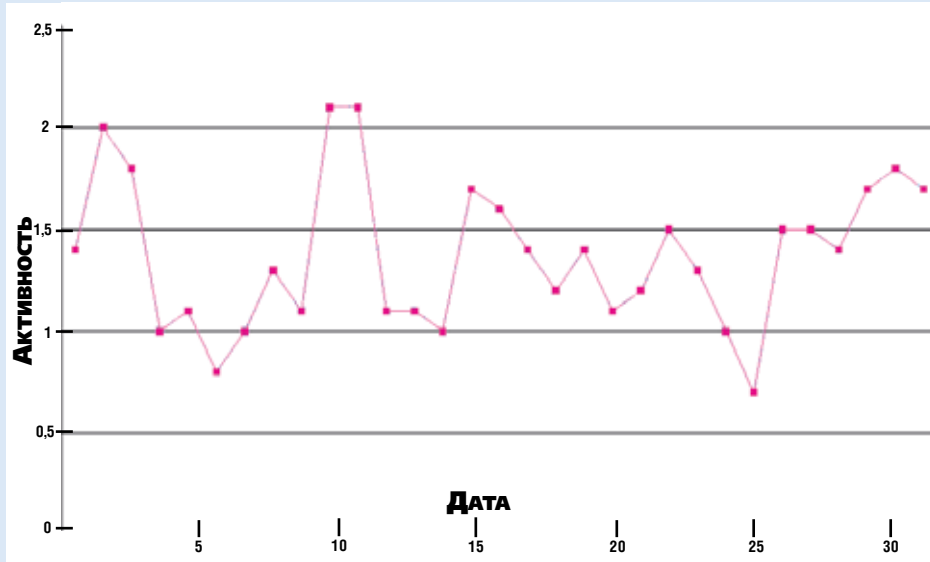
В прошлом году на подъеме на взгорки в черте города перевернулся практически на ровном месте бензовоз, и пятнадцать тонн солянки ушли в ливневую городскую канализацию, а оттуда вместе с реагентами, кстати, их высыпали также пятнадцать тонн, все ушло в многоотрадную Барнаулку. Если до происшествия рыба ловилась, то после аварии ее попросту не стало. Были сообщения, что видели погибшую рыбу на соединении речки с Обью, но это осталось без внимания городскими СМИ и общественности.

Опасения на нынешнюю весну не оправдались, рыба пошла в реку, и пик активного клева придется, как обычно, на конец апреля, когда вода прогреется немного и рыба станет активной. Сейчас стараемся после пятидесятидневного ледостава насладиться первыми поклевками.



ОЖИДАЕМАЯ АКТИВНОСТЬ КЛЕВА РЫБЫ В МАЕ

Прогноз составил Ревнут ГОЛОВКО, г. Обнинск



К маю бурное наступление весны как-то стабилизировалось, стабилизировались и все жизненные процессы. На графике это выражается тем, что резкие пики активности в первой половине месяца «съжились» во второй половине мая, но кривая сохранила пилообразный вид. Очень привлекательны для любителей рыбалки будут дни 2 и несколько слабее 3 мая, а также 10 и 11 мая. Во второй половине

месяца активность несколько ослабеет. Можно предположить, что после зимней «голодовки» рыбы уже привыкнут к весеннему «столу» и «обычному» рациону питания. Кривая сохраняет пилообразный вид, это подсказывает, что если вчера хорошо клевало, то совсем не обязательно, что сегодня она так же хорошо будет клевать на ту же приманку, на том же месте и в то же самое время.

Ежегодно во все без исключения притоки Оби заходит в большом количестве небольшая, но вкусная рыба, которую рыболовы ждут с нетерпением. Это сибирский елец. Некоторые ельцы достигают длины 30 сантиметров. Возьмешь в руку такого красавца, и словно живое серебро в ладони держишь. Активный подъем ельца начинается обычно на десятый день после ледохода в главной реке Западной Сибири, но с падением воды в малых реках. В конце июня вся рыба скатывается назад в Обь.

Ельца удается ловить с середины апреля, а уже в начале мая к нему присоединяются плотва и некрупный карась, скатывающиеся с верховий малых рек, из прудов, в которых были открыты плотины для пропуска паводковых вод. Еще не известно, какой силы будет паводок нынешнего года, но в прошлом году многие платные водоемы были накрыты обской водой, и рыба, разводимая в них, ушла в реку. Так, к удовольствию алтайских рыболовов, стали попадать на удочки толстолобик, карп, канальный сом и даже форель, которая в сибирских реках не обитала.

Ожидается и в нынешнем году интересный сезон, но пока все рыболовы настроены на ельца, потому что на самой Оби идет весенняя вода цвета кофе с молоком, и ловить рыбу в мутной воде решаются только браконьеры. Кстати, в нынешнем сезоне очень много помощников у инспекторов рыбоохраны. До начала месячника

еще неделя, а многие подступы к воде проверяются заранее. Законопослушные рыболовы такой шаг инспекторов понимают, а на браконьеров, у которых даже в багажниках автомобилей находят сети, составляют протоколы.

НА БАРНАУЛКЕ

В краевом центре Алтая ведется реконструкция мостов через городскую речку Барнаулку, много шума, но рыболовов на набережной реки немало. На поплавочные и донные удочки ловят идущих вверх по течению плотву и ельца. Прикорм на таких полноводных, напоминающих горные реки водоемах не нужен, даже закатай его в глину, он практически сразу будет снесен вниз по течению. В принципе, прикорм и не нужен, рыба поднимается в таком количестве, что ловят ее все рыболовы, находящиеся на реке.

Почему-то мы часто сравниваем, что было раньше и что есть сейчас. Раньше устье речки было открыто, и рыба заходила безбоязненно на несколько километров вверх по течению. На одну удочку, на кусочек червя, надетый на маленький крючок, ловили килограммов по десять рыбы с утра и до полудня. Ловили бы и больше, но садки были забиты, и рыба быстро в тесноте засыпала. Сейчас ельца заходит в Барнаулку во много раз меньше, чем прежде. Устье реки заковано в бетон, на набережной выстроены многоэтажки, и нередко в реку производятся сбросы с различных городских производств, расположенных на берегах нерестового водоема.



Евгений КОПЕЙКО

Рубрика «Консультации «РОГ» посвящается различным аспектам, связанным с охотничьим огнестрельным оружием, и читатели могут задавать любые вопросы на интересующие их темы. Присылайте ваши вопросы на адрес редакции: 123995, Москва, Ул. 1905 года, д. 7, стр. 1, ком. 754, «РОГ», либо на электронную почту: kopeyko.consalt@mail.ru



Требование к вопросам простое и только одно: точная, полная формулировка. На вопросы читателей отвечает наш консультант Евгений Геннадьевич КОПЕЙКО. Вопросы и ответы нумеруются в порядке возрастания из номера в номер «РОГ», что в дальнейшем позволит быстро найти нужные сведения.

по длине. Поэтому главный параметр — расстояние между стволами, соответствующее расстоянию между центрами бойков на щитке колодки, выдерживается неизменным на блоке стволов любого калибра. Можно измерить ширину колодки внутри между боковинами и убедиться в том, что там поместится и крупный блок стволов 12-го калибра.

То, что блоки стволов на вертикалке ТОЗ-34 должны быть взаимозаменяемы, не означает, что любой приобретенный дополнительный блок стволов легко и просто впишется в колодку уже существующего ружья. Потребуется определенная работа по подгонке блока стволов к существующей колодке.

Хорошей иллюстрацией такой возможности являются заводские комплекты вертикалок ТОЗ-34 с двумя, тремя и даже четырьмя блоками стволов, в том числе разных калибров, в сувенирном, как правило, исполнении. Как, например, украшенный гравировкой, резьбой и инкрустацией комплект ТОЗ-34 1992 года в превосходном состоянии, недавно появившийся на московском вторичном рынке.

По поводу заказа дополнительного блока стволов к ружью ТОЗ можно обратиться или непосредственно на завод ТОЗ, или в любой магазин, торгующий ружьями ТОЗ и имеющий мастерскую по их обслуживанию. Однако с учетом необходимых операций по подгонке блока стволов к колодке предпочтительнее обратиться непосредственно на завод ТОЗ, тем более что там действует специальная служба по ремонту охотничьего оружия.

Стоимость блока стволов массовой двустволки, каковой является вертикалка ТОЗ-34, может составлять примерно половину стоимости готового ружья, тем не менее стоимость блока необходимо уточнить на заводе. К расходам следует прибавить также и стоимость операций по подгонке блока стволов.

Необходимо иметь в виду, что для заказа дополнительного блока стволов придется подготовить определенный пакет документов, но большой, это несложно, их перечень известен и есть в открытом доступе, в том числе на сайте завода ТОЗ. Понятно, что заказ блока стволов нужно предварительно согласовать с заводом ТОЗ, а затем можно заняться и документами.

Вопрос 23
Добрый день! Скажите, пожалуйста, где можно заказать вторую пару стволов 12-го калибра для охотничьего ружья ТОЗ-34-28? И какова их цена? Спасибо.

С уважением, Светлана Поздина

ДОПОЛНИТЕЛЬНЫЙ БЛОК СТВОЛОВ К ВЕРТИКАЛКЕ ТОЗ-34-28

Вертикалка ТОЗ-34 может оснащаться блоком стволов разных калибров, созданных на одной и той же базе. В блок стволы соединены с помощью казенной муфты и спаяны



Стоимость блока стволов массовой двустволки, каковой является вертикалка ТОЗ-34, может составлять примерно половину стоимости готового ружья.

Фото Антона ЖУРАВКОВА

Сергей АКИНЬШИН

НУЖНЫ СТРЕЛЬБИЩА

Второго марта этого года я отправил письмо мэру Москвы Собянину Сергею Семеновичу с просьбой о строительстве в ЮВАО народного тира на 100 м, 200 м и 300 м.

Таких тиров, на такие дистанции, нет ни в Москве, ни в Санкт-Петербурге, и объяснил, почему тир необходим.

1. Зачем толкать граждан, проживающих в Москве, владеющих на законном основании оружием, на нарушение законодательства РФ? Граждане, купив нарезное длинноствольное огнестрельное оружие, ищут места пристрелки в заброшенных воинских частях, карьерах, брошенных стрельбищах и т.д., чтобы пристрелять официально купленное нарезное оружие, потренироваться, попробовать новую партию патронов, пристрелять оптику и т.д. Ведь Государственная Дума РФ (далее — ГД РФ) может только запрещать и штрафовать граждан РФ, условия для пристрелки не созданы, а оружие продают. Вот вам такая забота о гражданах России.

2. В Москве имеется огромное количество стрелковых комплексов, но с дистанциями стрельбы 25 м, 50 м с ценой 1500 руб. и выше за один час.

3. Негде совершенствовать свои навыки, проводить тренировки. Охотникам Москвы в межсезонье негде тренироваться, попробовать новую партию патронов, отстрелять патроны, срок годности которых истекает, пристрелять новую оптику и т.д.

Я высказал свои предложения.

1. Построить тир (не стрельбище) в ЮВАО в конце парка на Москве-реке (не переходя мост по ул. Люблинская) в сторону Копотни. Места там более чем достаточно и затраты копеечные, по сравнению с тем, сколько ворует безразмерный чиновничий аппарат страны. По-хорошему тир должен быть в каждом административном округе.

2. Тир оборудуется с точки зрения требований безопасности на 30 стрелковых мест. Для обеспечения тира нужно: два компьютера, три видеокамеры, 30 движущихся подставок под мишени с пультами, 30 столов, 35 стульев с поднимающимися и опускающимися сиденьями, 30 пристрелочных станков, 33 наушника, книга инструктажа, уборочный инвентарь, один сейф, бумажные мишени в нужном количестве.

3. В тире не должно храниться никакого оружия и боеприпасов. Только бумажные мишени и вышеперечисленное оборудование.

4. Владельцы нарезного длинноствольного огнестрельного оружия приходят со своим оружием и патронами к нему. Проходят инструктаж и регистрируются. Оплачивают от 200 руб. до 400 руб. (но не выше) за один час и получают бумажные мишени. Далее описывать не буду.

Тир должен работать только в светлое время суток и в выходные дни.

А вот какой ответ получил от Департамента физической культуры и спорта г. Москвы (Москомспорт) от заместителя руководителя В.А. Мостакова (от 24.03.2016 г. № 05 – 11-241\6): «Государственной программой города Москва «Спорт Москва» на 2012–2018 годы строительство указанных тиров за счет средств бюджета и внебюджетных источников финансирования на территории города Москва не предусмотрено. Строительство тиров для пристрелки личного нарезного огнестрельного оружия не относится к сфере физической культуры и массового спорта».

Что можно ответить В.А. Мостакову? Что он, наверное, не соответствует своей занимаемой должности, если считает, что пулевая стрельба «не относится к сфере физической культуры и массового спорта»? А к чему она относится?

Далее В.А. Мостаков пишет: «В настоящее время на территории города Москвы существует сеть спортивно-стрелковых тиров Общероссийской общественно-государственной организации «Добровольное общество содействие армии, авиации и флоту России», где гражданам предоставляются услуги по пристрелке личного огнестрельного оружия. Контактная информация о тирах размещена на сайте: www.dosaafmjsow.ru. Обзвонил все общества ДОСААФ Москвы: да, там есть тир на 25 м, 50 м, и только в одном, на ул. Поклонная, дом 11, стр. 1А, есть 100 м дистанция, но стоимость одного часа — 2800 руб. Это дорого не только для тренировки, но и для пристрелки. Кто из владельцев оружия получает зарплату 2800 руб. в час?

ГД РФ, прежде чем ужесточать и запрещать, обязана была создать условия для граждан РФ, доступные тир на указанные дистанции, чтобы граждане РФ не толкали на нарушения законодательства РФ. А если их нет, значит, ГД РФ сознательно толкает граждан РФ на нарушение



Фото rodimovpavel/igstockphoto

законодательства РФ, чтобы штрафовать, отбирать и сажать. Вот такое отношение к гражданам страны БЕЗРАЗМЕРНОГО ВОРОВСКОГО ЧИЛОВНИЧЬЕГО аппарата страны.

Почему водители автотранспорта не проходят такие же медпроцедуры, что и граждане, владеющие на законных основаниях огнестрельным оружием? За прошедшие 10 лет на дорогах России погибло 355 тысяч человек — это мало?

А теперь, для того чтобы знали, что в Ростовской области (г. Ростов-на-Дону) из МВД

украдено 250 единиц огнестрельного оружия. При наличии сейфов, сигнализации, видеокамер, дежурного по полиции. Где они теперь всплывут? А ГД РФ начнет еще больше придумывать, издавать законы о запретах и штрафах для законопослушных граждан РФ? Существует ли статистика в МВД по нарушениям применения зарегистрированного огнестрельного оружия? А сколько, хотелось бы знать, зарегистрировано граждан, получивших ОБЕФО?



ВОРОБЬЕВ В.Н., эксперт-кинолог I категории, фото автора

ВЫБОР ЩЕНКА КУРЦХААРА



Статья первая

Цель статьи дать основные направления при подборе щенков курцхааров, руководствуясь которыми, многие охотники-собаководы смогут более осмысленно подходить к осмотру и выбору щенков и к анализу объявлений о продаже щенков в интернете.

Вы выбрали для себя породу охотничьей собаки, которую хотите приобрести, — это немецкая короткошерстная легавая (курцхаар). Выделю отдельно некоторые моменты о достоинствах, присущих данной породе, для того, чтобы укрепить вас в вере в правильности сделанного выбора.

Среди многочисленных пород охотничьих собак курцхаар внешне подчеркнуто элегантен, в большинстве своем обладает устойчивой психикой, что очень важно при воспитании (натаске) и содержании в доме. Хорошо поддается дрессировке и натаске, бесконечно верен своим хозяевам, вынослив, безотказен и добычлив на охоте. Благодаря этим качествам курцхаары могут выполнять целый ряд даже не связанных с охотой функций. В качестве иллюстрации приведу примеры из собственного более чем 25-летнего опыта. Среди потомков двух моих кобелей были собаки, которые с успехом выполняли различные, не свойственные породе функции, а именно: собака использовалась при буксировке лыжника на спортивных состязаниях, и они занимали призовые места на соревнованиях высокого ранга;

— собака использовалась для сопровождения малолетней девочки в музыкальную школу, а по завершении занятий — домой, с полным выполнением охранных функций;

— выполнение охранных функций на дачном участке без предварительного обучения и др.

Эти и другие примеры подтверждают высокий интеллектуальный потенциал, которым обладают охотничьи собаки породы курцхаар и многогранность возможного их использования.

Не буду в рамках этой статьи давать рекомендации по выбору пола щенков при подборе, так как это не является моей основной целью, да и боюсь быть не до конца объективным как владелец кобелей. Отмечу только несколько моментов.

Известный для большинства владельцев курцхааров автор и многолетний владелец сук Малов О.Л. в своей книге «Немецкий курцхаар от А до Я» написал по этому поводу:

«Большинство кинологов и зоопсихологов сходятся во мнении, что слабый собачий пол более понятлив, легче приспосабливается к различным условиям содержания, тяготеет к дому и своим хозяевам, менее склонен выяснять отношения силовыми приемами, да и вообще проще с ним обходиться в быту и содержании».

По этой причине считается, что суки легче поддаются дрессировке, требуют менее жест-

кого воздействия, легче натаскиваются и старательнее работают в поле и лесу.

Не могу не согласиться с этими доводами, но, как владелец кобелей, при всех трудностях и необходимости проявления большего упорства и терпения в процессе их дрессировки и натаски хочу отметить такие их бесспорные качества, как выносливость, безотказность и надежность на охоте, смелость и готовность постоять за себя и при необходимости защитить хозяина, что неоднократно подтверждалось на различных охотах и в жизненных ситуациях.

Кроме того, при выборе пола собаки необходимо учитывать наличие у сук двух периодов в течение года, когда из-за своих «женских дел» суки могут выпасть из охотничьего графика на достаточно длительный период, создавая определенные ограничения для владельцев охотников.

Помимо этого, владелец сук должен быть готов к тому, что хотя бы раз он повяжет свою четвероногую подругу и возьмет на себя и своих близких все нелегкие хлопоты по выращиванию нового поколения курцхааров.

В общем же, завершу эту заочную дискуссию известной поговоркой: «Каждый кулик хвалит свое болото». Поэтому при выборе пола щенка необходимо проанализировать и прислушаться к обоим доводам и выбрать каждому для себя индивидуально приемлемое решение.

Свои рекомендации я, как охотник с более чем 45-летним стажем и многолетний владелец курцхааров, посвящаю выбору щенка исключительно для охотничьих целей и участия в полевых мероприятиях по проверке рабочих качеств.

Далее рассмотрим этапы выбора щенка в будущем надежного помощника на охоте.

Предварительный анализ родословной родителей.

Осознанный выбор щенка должен начинаться с анализа родословных родителей, причем для сравнения по возможности желательно в параллельном режиме осуществить просмотр с анализом первичных документов на родителей двух-трех пометов щенков.

Если вы не являетесь специалистом, то лучше ознакомление и анализ документов на родителей произвести со специалистом в этой области — экспертом-кинологом по континентальным легавым. Или, по крайней мере, получить консультацию по конкретным родословным от эксперта.

Основным наиболее доступным источником информации на сегодня являются популярные

охотничьи сайты в интернете, где можно найти полную информацию о родословных собаках, их рабочих качествах (полученные дипломы, баллы по графам таблиц испытаний, на каких кинологических мероприятиях получены дипломы и др.), оценках экстерьера и на каких выставках они получены.

В случае отсутствия таких данных в интернете незачем просить их у заводчиков, так как любой из них заинтересован в том, чтобы его щенки попали в хорошие руки, поэтому без особых проблем представит вам запрашиваемую информацию (желательно в виде копий соответствующих страниц Свидетельства на собаку). Представляемые родословные на отечествен-

ных собак должны содержать информацию о четырех полных рядах предков. Собаки, привезенные из-за границы, должны иметь полную трехколенную родословную, принятую Международной кинологической ассоциацией.

По результатам ознакомления с первичными документами на производителей можно определиться с приоритетами.

Критериями выбора по очередности приоритета являются: оба родителя класса «Элита», что подтверждает факт передачи рабочих качеств потомству;

— один из родителей класс «Элита», второй «Первый класс», желательно с двумя и более дипломами по основному виду один из них II степени;

— оба родителя «Первого класса», опять же желательно наличие у каждого двух и более дипломов по основному виду, и чтобы хотя бы у одного из них был диплом II степени по основному виду. Для поддержания этих качеств курцхааров у потомства необходимо, чтобы у родителей были дипломы по водоплавающей дичи и желательно наличие дипломов по остальным дополнительным видам (вольерный кабан и барсук, кровяной след). Особенно это требование должно выполняться для кобелей-производителей, так как среди кобелей существует более жесткая конкуренция при подборе будущего производителя.

Ознакомившись с родословными партнеров по конкретным вязкам, пожалуй, даже более важно провести анализ рабочих качеств и достижений предков, а при наличии и потомков. Получив такую информацию, можно с большей долей вероятности сказать, что щенки происходят от хорошей рабочей линии и в достижениях партнеров по конкретной вязке нет случайного стечения обстоятельств.

При наличии в родословной щенков племенных линий с присутствием в них известных в породе собак с высокими достижениями на полевых мероприятиях, подтверждающих рабочие качества (звания Полевой победитель, Полевой чемпион, наличие дипломов по основному виду I, II степени), приоритет отбора пометов может быть изменен в пользу потомков от представителей таких племенных линий.

Определившись теоретически с приоритетным пометом и очередностью осмотра щенков, по предварительной договоренности в назначенное время едем для выбора щенков к заводчикам. Для сравнения желательно осмотреть щенков как минимум двух заранее выбранных пометов. Если вы впервые приобретаете собаку, то лучше для осмотра щенков пригласите с собой более опытного человека, а лучше — специалиста в этой области.





Игорь СТАФЕРОВ

АРЧИБАЛЬД



Фото loud howard/flickr.com (CC BY-NC-ND 2.0)

Еще в Солотче ко мне на службу поступил ирландский сеттер. Звали его Арчибальдом. Псу в то время было два года. От него отказались, и я забрал его к себе на охотбазу.

Арчибальд был натаскан Виктором Селивановым, имел два диплома и был хорошей рабочей собакой. Вскоре мне поступило предложение переехать в Ерахтур и провести в охотхозяйстве реорганизацию. Я согласился и в марте был уже на новом месте.

Поселок Ерахтур, бывший райцентр, стоит на возвышенности, к которой примыкают пойменные окские луга. Пойма в этом месте самая широкая и богата болотно-луговой дичью. Весной тут отдыхают, жируют гуси, много тетеревиных токов.

В апреле, гуляя с Арчибальдом по поселку, я познакомился с дачниками из Москвы. Это были две сестры — Татьяна и Ирен. Они тоже оказались собаководами, только, в отличие от меня, держали экзотических собачек — хохлатого китайца и перуанца!

Бывает так, что неожиданная короткая встреча перерастает в долгую, настоящую дружбу. Пригласил сестер на базу, потом — ответный визит, знакомство с мужьями.

Вечером следующего дня мы все вместе сидели у камина. И тут Ирен стала предлагать на следующий день всем вместе съездить на пленэр — мол, давайте этот вечерний выезд совместим с охотой. И когда они услышали от меня, загадочные для них слова ТЯГА ВАЛЬДШНЕПА, все единогласно согласились.

Вечером следующего дня заезжаю на «буханке». Они уже были готовы — художники стояли с мольбертами, сестры держали корзину с закусками. Их мужья на английский манер стильно одетые из дома вынесли ружья. Оказывает, ребята увлекались стендовой стрельбой. На поводках они держали хохлатого китайца и голого перуанца в новых камуфлированных жилетах. Я же всем представил своего Арчибальда! На всех пес прозвонил большое впечатление своим аристократическим видом. Среди художников даже произошел небольшой спор о том, кто из них будет писать на пленэре собаку.

Я вез друзей к Одоевским горам. Там невысокие холмы были покрыты лесом с многочисленными полянами, над которыми всегда хорошо тянут вальдшнепы. Уазик въехал в лес. Скоро показалась пасака, а на дороге стоял, поджидая машину, дядя Боря.

— Давненько не было тебя, Данилыч! Гусей видимо-невидимо в пойме, а охотников на них нет.

— Мы на тягу вечером пойдем.

Дядя Боря мордвин, потомственный пчеловод, всегда был гостеприимным и добрым к каждому человеку.

— Вечер будет тихим и теплым. Потянет кулик, не сумлевайтесь. Пчелы мне все рассказывают!

Я вывел своего Арчибальда, за нами на поляну выскочили хохлатый китаец и голый перуанец и стали носиться, подпрыгивать, радуясь свободе. У пасечника от удивления и неожиданности изменилось лицо. Он явно хотел спросить нас, но я опередил его.

— Дядь Борь, это китаец и перуанец! Пойдут с нами на охоту.

Он снял с костровища закопченный чайник и поставил на стол, пристроенный к стволу могучей сосны. До охоты было еще достаточно времени. Мы уселись за стол пить чай с душистым медом. Соты были нарезаны крупно, куски радовали глаз, чувствовалась на вкус чуть кисловатая перга.

Пьем чай, пахнет дымком от костра, чирикают птицы, лучи весеннего солнца играют по темной крыше избушки пасечника.

Солнце еще над лесом, и до начала тяги еще много времени, но нам нужно выбрать места для охоты и расставиться. Сестры засуетились, убирая стол, охотники заспешили к своим вещам. Через пять минут отправились. Впереди всех красавец Арчибальд. За ним два охотника, явно не местные, с шиком одетые, чисто выбритые и в шляпах. Следом пристроились Ирен и Татьяна. Хохлатый китаец и голый перуанец в своих камуфляжах мелькали то справа, то слева!

Идем цепочкой по лесной дороге, обходим встречающиеся лужи. За поворотом дорога понижается, тут еще местами лежит снег и тянет прохладой. Высокий лес сменился мелким осинником и редкой березой. Наконец, выходим на старую вырубку леса. Тут простор, поляна размером в три футбольных поля, кусты редкого ивняка и две широкие просеки крест-накрест. Идеальное место для тяги вальдшнепа. Дав последние рекомендации, оставляем на вырубке новоиспеченных охотников, с ними остаются хохлатый китаец и голый перуанец. Недалеко есть родник. Он как раз в том месте, где я обычно охотился.

Сестры сразу — к воде, затем — к корзинам. Один художник, оценив поляну, выбрал свою позицию и установил этюдник. Пять лет подряд я охотился на этой поляне и сейчас, спустя три года, вновь оказался в этом замечательном месте. Я уже знал, куда встану и с какой стороны потянут вальдшнепы, но в этот раз меня удивил Арчибальд. Он, покружив по поляне, сел ровно в том месте, где я обычно стоял!

Краешек солнца последний раз осветил поляну, тень от деревьев сначала скрыла художника, затем подступила к сестрам и через мгновение накрыла всю поляну. Враз окружающие звуки стихли... Не сдавались только лесные птицы, их разнообразные голоса сливались в мощной какофонии.

Арчибальд переступил лапами и горячим боком прислонился к моей ноге. Минута, другая...

И вот со стороны леса должданный, доносчивый, высокий звук — цвирк! и спустя — хорк!

— Слышали? — обращаюсь к сестрам.

— Да-да! — отвечают они.

— По просеки на ребят потянул!

Секунда, вторая, третья — выстрел, второй!

— Мой не мажет! — голос Ирен.

— И мой никогда! — отвечает Татьяна.

Арчибальд вдруг резко повернул голову в сторону зари и замер. Оттуда к нам на поляну вылетел вальдшнеп, а сбоку наперерез еще один. Кулики сошлись. Цвирк, цвирк! Прошли в стороне от меня и вновь потянули по просеке в сторону наших охотников. Выстрел! Еще выстрел! Арчибальд встал, переступил лапами и снова сел.

Над нами с пересвистом стремительно прошла стая свиязей. В ближайшем кусте ивняка что-то зашуршало и задвигалось. Чуть дальше в жухлой траве то же движение и шорохи. Ежики проснулись! Дрозд на закрайке продолжает старательно выводить свои красивые каленца. На еще светлом небе показалась большая птица. Она спланировала на художника и снова набрала высоту. Сова! Зависла на одном месте, оценила обстановку и в бесшумном полете пролетела вблизи сестер и скрылась в начинающемся тумане.

Вдруг Арчибальд боком толкнул мою коленку и повел свою морду в сторону зари. Я понял собаку, приготовился. Жду... И вот он с дальнего конца вылетает. Хорк, хорк! Тянет по краю закрайки и по дуге облетает поляну. Ближе, ближе... Замираю... Резко — цвирк! — и кулик меняет направление в сторону охотников. Нет! Ты мой!!! Вмиг снимаю с головы кепку и подбрасываю ее вверх и чуть в сторону. Моя хитрость развернула вальдшнепа, и он по прямой летит к нам. Хорк, хорк! Как громко его призывный голос! Время остановилось... Выстрел! Вальдшнеп остановился в полете и по спирали, битый, падает к роднику, где сидят Ирен и Татьяна.

Ирландский сеттер, никогда раньше не апортировавший дичь, по команде сорвался с места, перепрыгнул родник, нашел птицу и замер в стойке! Команда, и Арчибальд, словно сто раз так делавший, сходит со стойки, подхватывает вальдшнепа и, высоко подняв голову, красиво несет. Остановился напротив, сел. Протягиваю к псу руку.

— Дай!

Арчибальд секунду подумал и вложил вальдшнепа в подставленную ладонь. В моей груди заклокотало сердце. Восторг заполнил душу. Держу теплое лесного кулика. Поворачиваюсь к сестрам, а те, замерев на своих раскладных стульях, словно спохватившись, вдруг, как в театре, разом захлопали в ладоши. Эти аплодисменты были так неожиданны, что я на мгновение растерялся. Сестры тем временем встали и продолжали аплодировать.

Не знаю почему, но я в тот вечер больше не стрелял. Видимо, тогда от напряжения, ожидания, восторга и наступившего враз удовлетворения отложил ружье. Отнес вальдшнепа сестрам. Они его рассматривали, глядели по перьям, удивлялись большим красивым глазам. Затем свой восторг перенесли на Арчибальда.

У нас была договоренность после охоты собраться у родника. Решено было собрать сушняк и устроить костер. На старом костровище развел огонь. За это время на вырубке прогремело еще несколько выстрелов. Быстро стемнело...

Костер разгорелся, и сразу его тепло позвало к себе. Сидим разговариваем, ждем наших охотников. Первыми на поляну выбежали хохлатый китаец и голый перуанец! Они были смешны в своих жилетах! Но поведение экзотических собачек изменилось. Они в момент поравнялись со своими охотниками, которые подошли к костру и одновременно сели у их ног. Всем своим видом собачки дали понять — шутики в сторону. Вот результат. Шесть вальдшнепов! Охотники вполне серьезно стали рассказывать, как их собаки разыскивали, подавали птиц, как мазали по, казалось бы, верным целям. Красивая охота — резюмировали художники. Они тоже были в восторге от тяги и в своих этюдах отобрали этот незабываемый весенний вечер.

Еще долго на поляне все вспоминали прошедшую охоту, удачные выстрелы, работу собак, красоту весны. Хохлатый китаец и голый перуанец перебрались на руки Ирен и Татьяны, Арчибальд положил свою голову мне на колени.

E-mail: classifieds@mk.ru
Земельная
Объявления принимаются по адресу: Москва, ул. 1905 года, дом 7, 1-й этаж, РИА "О'КЕЙ". пн.—пт.: 10.00—18.00. Справки по тел.: (495) 781-47-32, (495) 781-47-43

ПРИЕМ ОБЪЯВЛЕНИЙ ПО ТЕЛЕФОНУ
Оплата в любом отделении Сбербанка.
Наши реквизиты:
получатель: ЗАО "Рекламно-информационное агентство "О'Кей"
Московский банк Сбербанка России ОАО, г. Москва
ИНН 77/19017310, КПП 77/1901001, ОАО Сбербанк России г. Москва
БИК 044525225 Р/с 407 028 104 381 701 011 10
К/с 301 018 104 000 000 002 25 ОКАТО 45263558000
Дополнительная информация по тел.: (495) 781-47-32

- продаю**
- щенки бретонского эпаньоля т. 8-962-978-40-79
 - щенки дратхаара т. 8-966-095-11-80
 - щенки дратхаара т. 8-925-04-04-710
 - щенки западно-сибирской лайки т. 8-910-418-58-61
 - щенки русско-европейской лайки от рабочих родителей. т. 8-903-009-92-86
 - щенки русско-европейской лайки. т. 8-926-952-44-58
 - щенки русской гончей т. 8-911-391-70-79 Владимир Николаевич
 - щенки шотландского сеттера т. 8-985-192-42-63

РОГ-ИНФОРМ

МИНПРИРОДЫ БУДЕТ ПОДРОБНЕЕ ИЗУЧАТЬ РЕДКИХ ЖИВОТНЫХ

Минприроды РФ изменяет порядок ведения Красной книги. Ареалы обитания животных, считающихся исчезнувшими, заново обследуют. Будет создан перечень видов, к которым нужно проявить особое внимание.

Красная книга должна обновляться каждые 10 лет. Но не всегда это делается. В регионах последнюю информацию о редких животных и растений специально созданные комиссии отправили в столицу еще в конце прошлого года. Минприроды приступило к ее обработке и пришло к выводу, что необходима серьезная обработка этих данных. Ученые решили, что надо организовать поиски видов животных и растений, популяции которых считаются утраченными.

В некоторых случаях надо более подробно изучить места обитания, в природе все меняется, численность популяций тоже, — объясняет директор Института экологии растений и животных Уральского отделения Российской академии наук Владимир Богданов. — До сих пор в Красную книгу был включен подкаменщик — эта рыбка водится в холодных пресных водоемах. Но сейчас численность подкаменщика значительно увеличилась, и федеральная комиссия по рыбам рекомендует подкаменщика не считать редким видом. Такая же ситуация с дупелем в средней полосе России. Зато, напротив, мы настаиваем на включении в Красную книгу рыбы таймень — она в Свердловской области водится на севере, в реке Лозьве. Прежде таймень встречался чаще, водился даже в Чусовой. Но сейчас эта крупная пресноводная рыба оказалась почти полностью истреблена рыбаками и требует охраны.

Министерство природы России планирует выявить наиболее редкие виды растений и животных и искусственно повлиять на увеличение их численности. Для этого, конечно, потребуется организовать особо охраняемые природные зоны. В них будет необходимо запретить и охоту, и рыболовство, и любую другую деятельность человека.

— Красная книга — документ, который имеет юридический статус, — поясняет Владимир Богданов. — Растения, грибы и животные, официально находящиеся под угрозой исчезновения, нельзя уничтожать. За уничтожение их места обитания и их самих нарушители подвергаются уголовному наказанию. Такое же юридическое значение имеют и региональные Красные книги.

Из этого перечня на территории Свердловской области встречаются кречет и сапсан. За уничтожение других охраняемых видов, занесенных в Красную книгу, полагается штраф до 2000 рублей. Новые правила ведения Красной книги вводят и публикацию отдельного списка видов, которые «требуют особого внимания к их состоянию в природной среде Российской Федерации». Речь идет о тех растениях и животных, популяция которых пока еще не находится в опасности, но уже является уязвимой.



Игорь МАКСИМАТКИН

С РУЖЬЕМ И КАЛЬКУЛЯТОРОМ

Звоню по первому адресу, разговариваю с директором — все прекрасно, приезжайте, когда вас ждать, и все такое. И вдруг в конце разговора — охота у нас только с вышки. Как только с вышки?! У меня команд десять человек, неоднократно выезжали на отработку в хозяйства, участвовали в других мероприятиях. Ответ директора — на кабана мы охоту загоном не проводим, у егерьей собаки, а кругом трассы, собак можно потерять. Пытаюсь возразить, что собаки на загонной охоте совсем необязательны. Ответ обескуражил — а без собак вы кабана не найдете. За сорок лет охоты мы как-то всегда искали зверя и окладывали его по следам. Причем здесь собаки? Смиряться с первым ударом и спрашиваю, сколько охотников можно посадить на вышки? Ответ — у вас сколько лицензий? Одна, значит, одного и посадим. Получив второй удар, продолжаю искать какие-нибудь положительные моменты: а переночевать есть где? Вот чего нет, того нет, ночлегом охотников не занимают, если есть желание, нужно договариваться самими. Интересно, а где, когда и с кем мы будем договариваться? Тут я стал прикидывать — ехать одному человеку нельзя, не дай бог отстреляет кабана, как он один его обрабатывать станет? Значит, ехать надо вдвоем-втроем, а что будут делать эти двое-трое несколько часов — сидеть в машине? Ерунда какая-то. Почему раньше, если хозяйство не имело своих баз, то на сезон охоты оно арендовало дома в деревнях? Почему исчезла традиционная загонная охота на кабана? Ответ напрашивается один — делается, как проще и удобнее хозяйствам, а интересы охотников где-то даже не на втором плане. Позвонил еще по двум адресам — картина та же, разве только с ночлегом как-то устроить, но зато либо кабана на вышки ходит очень плохо, либо совсем не ходит.

Я положил в сторону приготовленное ружье и взял в руки калькулятор. Лицензия на взрослого кабана стоит 18 тысяч рублей. Берем вес добытого кабана, допустим 100 кг, по нормам



Фото bzd/flickr.com (CC BY-NC-ND 2.0)

В прошедшем сезоне, по итогам работы за год, нашему коллективу в качестве поощрения была выделена лицензия на отстрел кабана. В обществе я получил телефоны охотничьих хозяйств, где эту лицензию можно было бы реализовать.

40% приходится на шкуру, голову, копыта и внутренности, итого получаем 60 кг мяса на костях. Значит, каждый охотник из команды-коллектива в 10 человек получает по 6 кг «высококалорийного, диетического мяса» с костями, заплатив за него 1800 рублей или 300 рублей за килограмм, что соответствует в магазине цене килограмма парного свиного филе. И это еще не все: чтобы получить лицензию, коллектив должен минимум два раза съездить на отработку. Времена бесплатного транспорта безвозвратно ушли, и за бензин, за две поездки, каждый охотник отдаст, по самым скромным подсчетам, еще по 1000 рублей. Здесь я считаю только прямые материальные затраты и не говорю, например, о четырех летних выходных, потраченных на отработку, хотя в нынешнее время у некоторых случаются

и рабочие субботы, которые приходится на время выезда — охотнику приходится отпрашиваться и тоже реально терять в зарплате. Приплачивается еще что-то на охоте егерю за обслуживание. Короче, как это ни банально звучит, мясо кабана получается «золотым». Но самое главное, что мясо это охотники получают, не побывав на охоте, а уже в Москве, в пакетике, забрав его из гаража того одного охотника, которому посчастливилось посидеть на вышке.

Мне лично охота с вышки нравится, за долгие часы ожидания можно многого насмотреться из жизни лесных обитателей, ну и, конечно, сам выход кабанов очень волнителен. Но многие такую охоту за охоту не считают, действительно, на ней мало что зависит от охотника, разве что, безусловно, соблюдать тишину во

время ожидания зверя. А там уже как кабанам заблагорассудится — выходить сегодня к вышкам или не выходить, и выйдут ли они именно к той, на которой сидит охотник. На загонной же охоте, даже если на тебя зверь и не вышел, ты вдоволь нагулялся по лесу, постоял на номере, каждый момент готовый к выстрелу, посчастливилось — увидел в загоне зайца, лисицу или тетерева, возможно, был свидетелем, как товарищ с соседнего номера стрелял по лосю или кабану. В общем, ты охотился, получал удовольствие, и о потраченных деньгах никто не вспоминает. Загонная охота — охота всего коллектива, нигде, как на такой охоте, не сплываются охотники: обсуждение выстрела у добытого зверя, совместная разделка туши и вынос мяса из леса и, конечно, традиционная вечерняя печенка, венчающая коллективную охоту на копытных. После ужина бесконечные разговоры о прошедшей охоте, о прошлых охотах, планы на будущие выезды.

И вот вместо всего этого предлагается кулек с баснословно дорогим мясом, да еще нелегкий и не очень радостный труд тех двух-трех охотников, которые выезжали на охоту с вышки.

Похоже, единственным инструментом по поддержанию единства в коллективе остались совместные выезды на отработку, но многие, видя такое положение с охотой, отказываются от таких поездок, а то и вообще покидают свои коллективы.

В феврале я побывал на выставке «Охота и рыболовство на Руси». На одном из стендов взял листовку Дзержинского межрайонного общества охотников г. Москвы. Общество приглашает охотников вступить в свои ряды, предлагает ряд льгот, но я обратил внимание на одну строку: «Наше общество насчитывает около трех тысяч членов». Всего-то трех тысяч! И это некогда самое большое общество в Москве, в рядах которого совсем недавно состояло 12 тысяч человек.

P.S. В конце не могу не сообщить об итогах нашей охоты. Кое-как нам вдвоем удалось два раза выехать. Результат, как иногда пишут рыбаки в отчетах о рыбалке на сайте, полный ноль.

Сергей КУДИНОВ

ЗАБЫТАЯ ОХОТА

Во всем виноваты гуси. Из-за них, родимых, забросил я весенних вальдшнепов с утками вместе. Слишком короток весенний сезон. Не выкроить в нем пару вечеров под охоту на тяге. А может, провинциальность теперешнего быта сказывается. Непопулярна среди «колхозников» тяга.

В то утро приехал я в условленное место чуть раньше компаньонов по гусиной охоте. Рассвет едва обозначился, я остановился на опушке, в общем-то, у большого по степным меркам леса.

Солидный овраг, склоны которого руками лесоводов, еще при Сталине, были засажены культурами дуба, клена, ясеня. В подлеске бересклет, акация, жимолость. По опушкам ряды смородины. Уникальные насаждения, по человеческим понятиям — взрослые (приспевающие). Глаз завораживают ровные, без сучков стволы деревьев... Увы, они безбожно пилятся местными Гаврилами на дрова. «Деянки»

зарастают мелколесьем, образуя непролазные дебри.

Вышел из авто скоротать время. Редкий момент для степи, почти нет ветра. Глаз невольно цепляется за красоту нарождающегося рассвета, а ухо охотника цедит звуки. Лес уже переговаривается. Пока робко, в четверть голоса.

Оба-на! Хорканье! Давно не слышанное мною. Вальдшнеп тянет!

Для скрытной птицы места идеальные. Да и не охотится здесь на куличков весной никто и никогда. Не принято. На осенних высыпках в былые годы легашатники встречались, только ушло то время. Не осталось ни собак, ни

легашатников. Пропал интерес. Вольготно здесь лесному кулику.

Еще! Еще!.. Азарт завладевает мною. Сама птичка как добыча мне не нужна, мысль взяться за ружье нет. Само явление тяги завораживает! Волшебство!

В чуть прибавившем свет небе замечаю птиц. Летают, чаще парами, обмениваясь сигналами на своем вальдшнепином языке. Самцы хоркают, будто лягушка квакает, перемещаясь над лесом. Самки только цыкают.

Думаю, что голос вальдшнепа вряд ли слышен дальше 150–200 метров. Посему сильно удивляюсь тому, что одновременно слышу до

десятки птиц. Не знаю, почему, но дроздов в лесу нет. Может, опаздывают, может, кормиться им у нас нечем, другими маршрутами летят, но вечернего фонового гвалта нет. Токование вальдшнепа хоть на магнитофон записывай, настолько четко все слышно.

Давно пришел к сознанию того, что охота без ружья в руках ничуть не скучнее охот с ружьем. Во многих случаях интереснее, а в плане развития охотника, его понимания порядка охоты в разы полезнее. Суэта уходит, поспешность, стремление обязательно выстрелить, не представляя, что будет в следующие мгновения охоты.

Возможно, имеет смысл ввести для начинающих охотников составление обязательного альбома с его фотографиями зверей и птиц. Таким современным способом поощрить к приобретению начальных навыков скрадывания, сближения с объектом охоты до уверенного «выстрела» из фотоаппарата?

Токующие вальдшнепы полетали на меня раз за разом, после гусей их полет казался до смешного медленным, наивным...

Подъехали приятели. Я пересел к ним в «буханку», рассказал о токе. В подтверждение, пока ехали, перевидели не одну парочку летающих над лесополосами птиц. Массовый пролет. В наших угодьях лесной кулик гнездится редко. Жаркое, сухое лето птицам не подходит. Посему нет сомнений, что токующие вальдшнепы задержались у нас в ожидании погоды в северных территориях.

Тема тяги захватила пассажиров «буханки», у каждого оказалось, что сказать про их тяги, и каждый признался, что давно не был и надо бы сходить!

Я же, после утреннего созерцания, весь день провел, будто какой давний грех с души снял. Будто невзначай давно считавшуюся потерянной ценную вещь обнаружил. Будто повышение по службе получил. Будто со школы давно не виденного друга встретил. Будто все это сразу и вдруг.

Фото Дмитрия ЩАНИЦЫНА



Владимир ЗАВАРЗИН

АЗАРТ ОХОТЫ

Как известно, территория нашей страны огромна. Соответственно и ландшафты по регионам разные: степи, лесостепи, тайга, горы. Понятно, что и климатические условия везде разные. Поэтому российские охотники могут охотиться на самую разную дичь и выбирать охоты по своему усмотрению.



фото Ирины ЗАВАРЗИНОЙ

потому, что мех этого животного обесценился. Кроме того, произошла смена поколений охотников, а неопытная молодежь для этого мудрого и осторожного зверя не очень-то и опасна. И конечно же, для охотников на местах препону является высокая цена на путевку. Хотя, по логике, если мы желаем добиться снижения численности лисицы, путевка на нее должна быть вообще бесплатной. Но в это верится с трудом, ведь логики и здравого смысла в охотничьем хозяйстве нашей страны в последнее время становится все меньше и меньше. Да и сама процедура получения лицензий и путевок с каждым годом искусственно усложняется.

Владимир Климов, оправдывая снегоходную акцию, указал на то, что население жалуется на разбой лисиц в подворьях, а администрация региона требует принять меры. Администрация обязана не только требовать, но и работать в этом направлении. То есть упростить получение путевок и сделать их бесплатными, рассмотреть вопрос о вознаграждении за добычу. Хорошо было бы наладить прием и переработку добытой пушнины в каждом районе. Ведь пошла же на это администрация Владимирской губернии. Правда, объявив войну лисам, зачем-то ввели дневную норму добычи, равную одному зверю. Ведь даже раньше, когда лисицы было гораздо меньше, она всегда добывалась без ограничений.

Если вернуться к способам добычи лисиц, то, повторюсь, самым эффективным является устройство привады и засидок. Но воронежским засидчиком не очень повезло, ведь начальник инспекции Климов считает этот способ охоты браконьерским. Все смешалось в доме Облонских: старинная красивая и зрелищная засидочная охота стала браконьерской, а жестокие снегоходные гонки, которые к тому же являются, по сути, и стрельбой из пушки по воробьям, легальными.

Для того чтобы снизить численность лисицы, необходимо расширять и сроки охоты на нее. Ведь раньше несколько сезонов можно было на нее охотиться и в марте, в это время мех у нее хороший. Это опять-таки вопрос к администрации.

Хотя мех лисы в последнее время упал в цене, но изделия из него смотрятся превосходно. Например, шуба или шубка своим ярким, солнечным цветом всегда привлекает внимание к своей

обладательнице. Чего не скажешь о женщинах в шубе из черного меха норки.

В фильме неприятное впечатление оставляет момент, когда звери быстро настигаются снегоходами, но не отстреливаются. Видимо, для того чтобы оператор имел побольше времени для съемок. Ну как это может называться охотой, если каждый лишний прыжок на пределе сил для зверя — мучение? Более того, раненая лисица добывается не сразу, что обязан сделать каждый настоящий охотник, а за ней опять же гоняется и снимает оператор, тем самым продлевая мучения зверя.

Ведь в числе зрителей есть и иностранцы, которые наверняка ужасаются от увиденного. Подобные вещи жестоки для взрослых, а ведь фильм могут смотреть и дети. В общем и целом бессмысленные, жестокие по отношению к зверям гонки, которые, кроме вреда охотничьему делу, не принесут ничего, а численность лисицы снизят лишь незначительно.

Теперь об опасности для снегоходчиков. По ходу гонок со стрельбой техника безопасности нарушается постоянно. Ведь даже при стрельбе с лодки по уткам бывают несчастные случаи, когда один гребет, а другой стреляет, а ведь эта охота спокойная и успешная. Ведь на земле под снегом могут быть неровности, впадины и бугорки, снегоход может, соответственно, резко нырнуть или подпрыгнуть. Заряженные ружья стрелков во время гонок расположены горизонтально, и стволы часто направляются и на операторов, и на соседних стрелков. А ведь сюжеты фильма наверняка отредактированы, на самом деле нарушений было наверняка больше. Создается впечатление, что за лисами гоняются какие-то случайные люди, впервые взявшие в руки оружие.

Кроме возмущения, просмотр этого фильма не вызывает ничего. Эти гонки со стрельбой наверняка льют воду на мельницу браконьеров и противников охоты. Для меня загадка, как только этого не понимают создатели и участники якобы охотничьего фильма? Охотой здесь и не пахнет.

А загнанных лисиц жаль. Искренне считаю, что не заслуживает этот красивый зверь, хотя и расплодившийся в большом количестве по нашей же вине и по вине охотничьих чиновников, такой участи.

А еще наш охотник имеет счастливую возможность побывать в других странах. Это возможно, если смотреть телевизионные охотничьи и рыболовные каналы и программы.

Конечно, производство таких фильмов дело непростое. Оно требует немалых финансовых затрат. Создатели должны обладать определенным художественным вкусом и мастерством. И, отдавая должное этим людям, необходимо сказать, что подавляющее большинство таких фильмов, на мой взгляд, замечательные. А когда видишь съемки кубанского охотника и оператора Юрия Семенова, особенно засидочных охот, которые я сам очень люблю, как говорится, просто нет слов.

И очень жаль, что во всей этой «бочке меда» все же присутствует пресловутая «ложка дегтя». Этой «ложкой» является фильм, показанный на телеканале «Охотник и рыбак». В нем демонстрируется охота на лисиц с помощью снегохода, которая проводилась в Воронежской губернии силами местной госохотинспекции под руководством начальника службы Владимира Климова. Кроме фильма, на телеканале постоянно присутствует видеоролик опять же с лисой гонимой лисиц на снегоходах, выстрелами и комментариями: «азарт охоты» и «захватывающие погони».

Охотников со стажем, имеющих свои взгляды и убеждения, подобная моторизованная охота наверняка неприятно изумит. А вот для молодых и незрелых этот фильм как пособие того, как можно быстро и без помех добывать зверей. А браконьерам-снегоходчикам не нужно и оружие. Они просто заганивают до изнеможения зайцев, лисиц, косуль и даже крупных кабанов, отсекая их от лесополос и кустарников, затем давая лыжей снегохода. Правда, с крупными кабаном приходится повозиться, их добывают молотками. «Азарт охоты» настолько превалирует, и набивают столько, что не могут увезти на снегоходе и часть бросают воронам.

Мне удалось поговорить по телефону с руководителем мероприятия, начальником госинспекции Климовым, и выяснить, что это было? Регулирование численности лисицы? Начальник службы поправил меня, что это была именно охота по регулированию численности.

Здесь сразу же позволю себе не согласиться с начальником, такие вещи красивым словом «охота» называться никак не могут. Как мы зна-

ем, она имеет свои незыблемые и определяющие принципы. Первый из них, объект охоты, зверь или птица, обязательно должен иметь свой шанс. Второе, если это охота, то она должна проводиться по определенным правилам, где запрещено применение любого транспортного средства, то есть в нашем случае снегохода. Если эти принципы нарушаются, то здесь нечего и спорить, это не охота. А охотничьей культуре, этике и эстетике здесь вообще нет места.

По ходу фильма ведущий и одновременно продюсер Андрей Коцюба часто применяет военную лексику, которая вводит в настоящий ступор. По его словам, догоняя лисицу, один снегоход заходит слева, другой справа, а третий сзади прикрывает тылы. Грустно все это.

Начальник воронежской инспекции Климов сообщил о том, что за первые десять дней января службой составлен, если не ошибаюсь, пятьдесят один протокол, что является рекордным, раньше такого количества нарушений не было. Удивляться этому не стоит, наверняка этому всплеску нарушений способствовал фильм с гонимой лисицей на снегоходах. Я просто уверен в этом. Начальник инспекции должен сам в первую очередь быть противником этой снегоходной акции.

Ведь фундамент различного российского браконьерства, как правило, один — это несправедливость. У нас уже давно висит в воздухе один и тот же гамлетовский вопрос, почему одним что-то можно, а другим нельзя? Лицензии на копытных, например, часто не продаются охотникам, а распределяются среди «нужных» людей. Сколько их было, великая тайна. Цена лицензии и путевок это отдельная тема. Даже массовые виды охоты, по перу, для большинства простых охотников дороги, пробивают в бюджете основательную брешь.

В центральных регионах путевка на лисиц в прошедшем зимнем сезоне в основном стоила около пяти тысяч рублей. Стоимость этой путевки эквивалентна заработной плате за месяц. А зачастую зарплата на местах меньше и этой суммы. Как может местный охотник отдать месячную зарплату за путевку, если ему еще нужно на эти деньги кормить семью?

Так почему же в таком случае численность лисицы растет? Здесь причин несколько, а основная заключается в том, что на нее перестали массово охотиться. А перестали, в свою очередь,

Classifieds

РЕКЛАМА

Москва, ул. 1905 года, д. 7, ст.м. «ул. 1905 года», с 10:00 до 19:00.
Т.: (495) 781-47-43, 781-47-32. E-mail: classifieds@mk.ru

ПРИЕМ ОБЪЯВЛЕНИЙ
ПО ТЕЛЕФОНУ

Оплата в любом отделении Сбербанка.
Наши реквизиты:
получатель ЗАО Рекламно-информационное агентство "О Кей"
Московский банк Сбербанка России
ОАО, г. Москва
ИНН 7719017310, КПП 771901001
ОАО Сбербанк России г. Москва
БИК 044525225
Р/с 407 028 104 381 701 011 10
К/с 301 018 104 000 000 002 25
ОКАТО 45263558000
Дополнительная информация по телефону: (495) 781-47-32

Отдых, охота, рыбалка
приглашаю

- весенняя охота на гуся в Архангельской области. т. 8-911-679-4-679
- медведь сейчас т. 8-912-379-61-37

Охотничий магазин
куплю

- ИЖ-18 7,62*39 и ТОЗ-21 т. 8-912-379-61-37
- шкуры куницы, рыси, лисы. т. 8-926-415-55-23

Недвижимость
продаю

- МЦ-6; МЦ-7; МЦ-108, т. +7-985-256-22-00
- ружье МЦ-21-12 заказное т. 8-903-289-27-37
- турбопечка на дровах и угле вес 620 грамм poshehonstar.ru т. 8-909-277-13-19

ДОМ
Охотино, Переяславский р-н, участок 40 соток, собственный выход к реке Нерль. Идеально для охотников и рыболовов.
8 961 0240585 Эдуард

УЧАСТОК 25 СОТОК
НА ВАЛДАЕ
Охота. Рыбалка. Два озера. Дом под снос. ИЖС.
+7 (495) 504 80 36

ОХОТХОЗЯЙСТВО
в Тверской области,
Зубцовский район,
с. Новое Устиново

196 км от МКАД, 25 км по гравийной дороге от Новорижского шоссе. В собственности территория — 24 тыс. м². Охотугодья площадью — 8,84 тыс. га. На базе есть все для отдыха, охоты и рыбалки, подведены инженерные системы. Сооружения на территории охотхозяйства: дом охотника, хоз. блок, гостевые дома, гараж, баня и беседка. Дома сложены из бруса с качественной отделкой. Продается с мебелью, техникой и аксессуарами. Также на территории базы есть пруд.

Контакты: 8 916 201 68 47
— представитель
собственника Елизавета.

Услуги
предлагаю

- ОХОТУСТРОЙСТВО т. 8-967-72-99-888
- натаaska легавых т. 8-925-880-58-11
- охотустройство, вольеры т. 8-915-996-03-56
www.ursus-ip.umi.ru

WWW.DIANA-CLUB.RU

Проектирование и строительство вольеров. Поставка племенных оленей из Европы. Ветеринарная обработка поголовья. Оптимизация расходов по содержанию и кормлению стада.

Т.: 8 (926) 211-85-21

Испытательная станция охотничьих собак
7, 8 МАЯ 2016 г.
ВЫСТАВКА
(ЧЕМПИОНАТ)
ОХОТНИЧЬИХ
СОБАК
8 (926) 300-26-26
www.fox-dog.ru,
isos-fr@mail.ru



Марина БРУНОВА, фото автора

ЗА СТРОЧКАМИ



Открытие грибного сезона у каждого любителя этого вида охоты начинается в разное время.

Мой сезон начинается в последних числах апреля — начале мая, когда на припекаемых теплым весенним солнышком полянках начинают появляться кучерявые ароматные грибы — строчки, сморчки. Сморчки в нашем районе в последние годы стали встречаться все реже и реже. А вот строчки еще радуют глаз грибника и являются отличным поводом похода в лес.

Действительно, зачем ждать лета-осени, когда природа дарит такую радость нам, грибникам.

Весенние строчки, растущие в нашей полосе, бывают двух видов: строчок обыкновенный (лат. *Gyromitra esculenta*) и строчок гигантский (*Gyromitra gigas*). Есть, конечно, еще осенние подвиды, но сейчас речь не о них.

В сыром виде этот гриб несъедобен и даже ядовит. Содержится в нем токсин — гиromитрин, который нейтрализуется после термической обработки. То есть после двухкратного отваривания гриб пригоден в пищу. В последнее время на некоторых грибных интернет-ресурсах стала появляться разная, противоречивая информация о съедобности этого гриба. Пишут, про этот гиromитрин, что им были случаи отравления в Германии и других странах Европы. Другие источники, напротив, сообщают, что гриб съедобен, после отваривания или сушки; в частности, в Финляндии это один из деликатесов, и там строчок обыкновенный заготавливается торговой сетью. Я не совсем доверяю этой информации и спорам, опираясь на известную

поговорку: «Что русскому хорошо, то немцу — смерть». Сколько себя помню, все детство и юность собирали эти грибы. Отваривали два раза, по 10–15 минут, и жарили с луком в сметане. Самое главное в готовке — это тщательно промыть гриб, поскольку места произрастания — песчаные почвы, песка в нем предостаточно. И очень неприятно, когда на зубах эти песчинки попадают.

Вкус у этих грибов удивительный. Чем-то напоминает куриное мясо, но очень отдаленно, и очень ароматно пахнет грибом.

Растут они на песчаных почвах, в березняках, возле поваленных старых берез, на вырубках, на обочинах дорог, тропинках, горях.

Первые строчки появляются буквально после схода снега, на еще непросохшей земле. И сбор их может длиться до конца мая. Когда уже везде проклюнулась молодая травка. Растут в основном семьями. Найдешь один — смотри в оба, рядом наверняка и второй, и третий, и четвертый.

Сколько удовольствия приносят эти первые вылазки на тихую охоту в начале мая!

Смотришь вокруг на молодую нежно-салатового цвета зелень, слушаешь лесной концерт бесконечного пения птиц, подставляешь лицо первому весеннему солнышку, и испытываешь какое-то особенное счастье. Как в последнюю рабочую пятницу перед длинным отпуском. Вроде еще и отдых не наступил, но он уже рядом, и все хорошее, новое и интересное — впереди.



ОСП - 1		Министерство связи РФ	
АБОНЕМЕНТ НА		ГАЗЕТУ	31910
		ЖУРНАЛ	(индекс издания)
Российская охотничья газета			
(наименование издания)		количество комплектов	
На 2016 год по месяцам			
1	2	3	4
5	6	7	8
9	10	11	12
Куда		г.	
(почтовый индекс)		(адрес)	
ул.			
дом		корп.	кв.
Кому		Тел.	
(фамилия, инициалы)			
		Доставочная карточка	
АБОНЕМЕНТ НА		ГАЗЕТУ	31910
		ЖУРНАЛ	(индекс издания)
Российская охотничья газета			
(наименование издания)		количество комплектов	
На 2016 год по месяцам			
1	2	3	4
5	6	7	8
9	10	11	12
Куда		г.	
(почтовый индекс)		(адрес)	
ул.			
дом		корп.	кв.
Кому		Тел.	
(фамилия, инициалы)			

ПОДПИШИСЬ И ЧИТАЙ!

Дорогой читатель, с 1 апреля в почтовых отделениях можно оформить подписку на наши издания на второе полугодие 2016 года. Газета «Российская охотничья газета»: 31910, подписка на 2-е полугодие — 621,54 руб. Комплект «Российская охотничья газета» и журнал «Охота и Рыбалка XXI век»: 42889, подписка на 2-е полугодие — 1057,56 руб. Журнал «Охота и Рыбалка XXI век»: 15685, подписка на 2-е полугодие — 482,82 руб. Стоимость подписки указана для жителей Москвы и Подмоскovie с учетом доставки изданий до почтового ящика подписчика, в других



регионах цены уточняйте в вашем почтовом отделении. Для льготных категорий граждан на почте существуют скидки на подписку. Информацию о подписке можно получить по телефону: +7 (495) 665-40-80. e-mail: podpiska@mk.ru

Подписка на электронную версию «Российской охотничьей газеты» — это возможность читать свежий номер значительно раньше, чем газета поступит в киоск или почтовое отделение. Получить дополнительную информацию и оформить подписку на электронную версию «Российской охотничьей газеты» можно, посетив сайт <http://www.mk.ru/subscription/>

НЕ ПРОПУСТИ!

ЧИТАЙТЕ В МАЙСКОМ НОМЕРЕ ЖУРНАЛА «ОХОТА И РЫБАЛКА XXI ВЕК»



«Оружие»

Сделано в Японии — о преимуществах коллиматоров НАККО.
Два с плюсом — тройник вчера и сегодня.
Ковбойский стиль — карабины под револьверный патрон.
Копье на тигра — корейская культура охоты.

«Природа»

Глухаринные пристрастия — ток на лесных горях.
Водяной волк — гигантская выдра.

«Трофеи»

Заоблачный тур — как мы охотились на кавказского тура.
Коми в черно-белых тонах — таежные были.
Подмосковные вечера — размышления на тему весенних охот.

«Гараж»

Гидра из квадро — тестируем амфибию Quadski.

«Рыбалка»

Мутный поток — с болонской удочкой в половодье.
Добываем «серебро» на Кольском — секреты ловли весенней семги.

ЧИТАЙТЕ, ПОДПИСЫВАЙТЕСЬ, ДЕЛИТЕСЬ С НАМИ ВПЕЧАТЛЕНИЯМИ! 16+

СВИДЕТЕЛЬСТВО О РЕГИСТРАЦИИ СМИ ПИ № ФС77-42971 ОТ 10.12.2010 Г. ВЫДАНО ФЕДЕРАЛЬНОЙ СЛУЖБОЙ ПО НАДЗОРУ В СФЕРЕ СВЯЗИ, ИНФОРМАЦИОННЫХ ТЕХНОЛОГИЙ И МАССОВЫХ КОММУНИКАЦИЙ (РОСКОМНАДЗОР) УЧРЕДИТЕЛЬ: ГУСВ ПАВЕЛ НИКОЛАЕВИЧ. ИЗДАЕТСЯ С ИЮЛЯ 1994 Г. (ПО ДЕКАБРЬ 1996 Г. КАК «МОСКОВСКАЯ ОХОТНИЧЬЯ ГАЗЕТА»). АДРЕС РЕДАКЦИИ И ИЗДАТЕЛЯ: 123995, Г. МОСКВА, УЛ. 1905 ГОДА, Д. 7, СТР. 1, КОМ. 754 Тел.: (495) 665-72-72, Доб. 7525, 7527, 7543 и 7541 E-MAIL: ROG@MK.RU

КОМПЬЮТЕРНАЯ ВЕРСТКА: Александр САМАРСКИЙ, Антон ЖУРАВКОВ. ВЫПУСКАЮЩИЙ РЕДАКТОР: Екатерина СМУКРОВИЧ. БИЛЬД-РЕДАКТОР: Оксана ЖУРАВКОВА. КОРРЕКТОР: Елена ПОЛИЩУК.

РЕКЛАМНО-ИНФОРМАЦИОННОЕ АГЕНТСТВО ПРИНИМАЕТ РЕКЛАМУ И ЧАСТНЫЕ ОБЪЯВЛЕНИЯ В РОССИЙСКОЙ ОХОТНИЧЬЕЙ ГАЗЕТЕ. Тел.: (495) 781-47-38. Факс: (495) 781-47-37, E-MAIL: RYMAR@MK.RU

РЕДАКЦИЯ ЗНАКОМИТСЯ С ПИСЬМАМИ ЧИТАТЕЛЕЙ, НЕ ВСТУПАЯ В ПЕРЕПИСКУ. РУКОПИСИ НЕ РЕЦЕНЗИРУЮТСЯ И НЕ ВОЗВРАЩАЮТСЯ. МНЕНИЕ РЕДАКЦИИ МОЖЕТ НЕ СОВПАДАТЬ С МНЕНИЕМ АВТОРОВ. АВТОРЫ ПУБЛИКАЦИЙ НЕСУТ ОТВЕТСТВЕННОСТЬ ЗА ТОЧНОСТЬ ПРИВОДИМЫХ ФАКТОВ, ИХ ОЦЕНКУ И ЗА ИСПОЛЬЗОВАНИЕ СВЕДЕНИЙ, НЕ ПОДЛЕЖАЩИХ РАЗГЛАШЕНИЮ. РЕДАКЦИЯ НЕ НЕСЕТ ОТВЕТСТВЕННОСТЬ ЗА СОДЕРЖАНИЕ РЕКЛАМНЫХ ОБЪЯВЛЕНИЙ.

ОБЪЕМ 4 ПЛ. ЗАКАЗ № 0790 ТИРАЖ 45.000

НАШ ИНДЕКС: 31910

© ПЕРЕПЕЧАТКА МАТЕРИАЛОВ И ИСПОЛЬЗОВАНИЕ ИХ В ЛЮБОЙ ФОРМЕ, В Т.Ч. В ЭЛЕКТРОННЫХ СМИ, БЕЗ ПИСЬМЕННОГО РАЗРЕШЕНИЯ НЕ ДОПУСКАЕТСЯ

Служба распространения ООО «Агентство МК» тел. 8(495)665-40-80