


WWW.OHOTNIKI.RU




9-15 ноября  
2016 ГОДА  
№ 44-45  
(1160-1161)

# РОССИЙСКАЯ ОХОТНИЧЬЯ ГАЗЕТА

• ЕЖЕНЕДЕЛЬНОЕ ИЛЛЮСТРИРОВАННОЕ ИЗДАНИЕ ДЛЯ ОХОТНИКОВ, РЫБолоВОВ И ЛЮБИТЕЛЕЙ ДИКОЙ ПРИРОДЫ •

16+



**ОПЕРАЦИЯ «КАБАН»** 4 стр.



**ЛЕЩ И ОПАРЫШ** 10 стр.



**ПЕРВЫЕ КУРОПАТКИ** 15 стр.

Владимир ЗАВАРЗИН

**В**зяться за перо меня подтолкнула прошлогодняя встреча с молодыми охотниками, которые засеяли овсом два поля и соорудили на них по одному лабазу. И поля, и лабазы размещены по известному принципу абы как, абы где. Когда я им об этом сказал и посоветовал читать соответствующую литературу, один из них после небольшой молчаливой паузы мрачно изрек: «А что там читать, пишут всякую ерунду». И во многом он прав.

А теперь непосредственно о засидочной охоте, которую описывает Кирилл. Прежде всего, хотелось бы отметить прекрасные, на мой взгляд, снимки медведя и лисицы, иллюстрирующие статью. Их мог сделать только охотник-засидчик.

Охотился он в течение двух вечеров при полном безветрии, и, как показано на снимках, на поле выходили медведь-пестун и лиса. Дословно резюме автора в конце статьи: «Каковы же выводы? Если ты не источаешь навязчивых посторонних запахов (лук, чеснок, алкоголь), то полный штиль — не самый худший вариант для засидки (по утверждению В. Заварзина, при полном штиле «ловить» нечего).

Во-первых, я хорошо помню все свои статьи на эту тему, и в них не утверждал, а рекомендовал в безветрие не караулить зверя. И ранее пояснял, почему этого лучше не делать. А термин «ловить» Кирилл взял, скорее всего, из статьи, где я охотника-засидчика ставлю на одну доску с яхтсменом, идущим под парусом. И тот и другой должны постоянно отслеживать, «ловить» правильный ветер.

Во-вторых, наша российская охота и засидки в частности пока еще очень демократичное занятие. Поэтому, применительно к овсяным полям и засидкам, охотник волен делать все, что ему пожелается. В рамках охотничьих правил, этики и техники безопасности. Сидеть в разных частях поля, на небольшой высоте, в безветрие и в неправильный ветер. Просто это все скажется на конечном результате. Такие вещи оправданы только в том случае, если охотник ограничен во времени и нет выбора.

Недавно, почти в безветрие, охотились мы на кабана с вышек под Великими Луками. В нашем распоряжении был только один вечер. Овсяные поля были оборудованы высокими вышками с сознанием дела, под западную розу ветров в восточной стороне. Засидчиков было



## ЧУДЕСА И ВЕТЕР

**Редко, очень редко в охотничьих изданиях, в том числе и в нашей газете, появляются материалы, посвященные засидочным охотам. Публикуются обычно «куцые» отчеты на эту тему. Поэтому статья Кирилла Военкова «Мишка-пестунишка» (№ 36, 2016) закономерно вызвала у меня интерес. Тем более что в ней несколько искажены мои рекомендации, которые публиковались ранее.**

немало, но каждый сидел на своем поле. Зверей никто не видел. Только к директору охотхозяйства, Виталию Хачковскому, зверь подходил, но на поле не вышел, обошел по дуге и удалился. Видимо, все же прихватил запах караульщика. По поведению животного опытный охотник предположил, что это был медведь.

Архангельский засидчик Сергей Дианов выкладывает обильную мясную приваду и садится караулить только в безветрие. В телефонном разговоре я ему посоветовал сидеть под правильный ветер. На что он ответил, что в этом нет необходимости, медведей на приваду ходит много. Какие-то звери причивают охотни-

ка и убегают, другие подходят к приваде. Как сказал Сергей: «Своего медведя я все равно возьму».

Полного безветрия в природе почти не бывает. Все равно потоки воздуха сохраняют какое-то, даже минимальное движение. А кто поручится за то, что эти движения будут на пользу охотнику, а не зверю? Неэффективно и неразумно, как я писал ранее, насмарку труды по обустройству полей. Зачем рисковать и сидеть на лабаз сегодня, если завтра установится правильный ветер и можно дожидаться зверя с большей долей вероятности? Это то же самое, если мы сегодня, не жалея автомашины, в гололед будем ездить на «лысой» резине, хотя завтра будет возможность заменить ее на новую — шипованную.

Теперь по поводу запахов чеснока, табака и алкоголя. Вот мнение пожилого костромского охотника, высказанное им мне в этом году на весенней охоте. Если бы он написал об этом в «РОГ», то это выглядело бы следующим образом: «Идем с товарищем по лесной дороге и видим, что на березе, на восьми метрах, какой-то чудак (то есть я) надевает на ствол вместо спиленной вершины металлический каркас засидки. Спрашиваю его:

— Зачем делаешь засидку на березе, и чем тебе не нравится лабаз посреди поля?

— Лабаз низкий и стоит неправильно, медведь легко может причуять охотника.

— Какой низкий?! Какой неправильно?! Да ко мне на двухметровом лабазе, когда курю, медведь подходит в упор, сапогом по голове могу ударить!

Вот так, Кирилл, здесь уже не знаешь, кому верить. Тебе, молодому охотнику, или «кондому» костромскому. Если серьезно, то, конечно же, засидчик на лабазе не должен ни курить, ни источать резких запахов. Но этого мало, здесь важнее правильное направление ветра, оптимальное размещение на местности поля, лабаз и его необходимая высота. И без алкоголя с чесноком засидчик, его оружие и снаряжение ежесекундно выбрасывают в воздух устойчивое амбре, которое дикому зверю ничего не стоит причуять, если дать ему такую возможность.

Приведу такой пример. Моя легавая неоднократно прихватывала запах таких мелких птиц, как бекас или дупель, за

Фото Валерия МАЛЕЕВА







несколько десятков метров. Это было видно по потяжке. Правда, в идеальных условиях, при низкой траве-отаве и ровном ветре. Если понюхать самому свежесбитого бекаса и того же дупеля, даже поднеся его к носу, то запаха птицы почти не чувствуется. Думаю, все понимают, что количество запаха от дупеля и охотника с амуницией нельзя даже сравнивать. А ведь считается, что чутье диких зверей гораздо лучше, чем у наших собак.

Вот вам и алкоголь с чесноком. Если засидочный комплекс построен правильно, то фактически любые запахи охотника, даже резкие, нивелируются в аромате леса. Поэтому мне бы хотелось предостеречь Военкова от безветрия и столь поспешных выводов за два дня охоты. Для засидок этот срок ничто, мизер. А такие резюме в печати несут неразбериху, разночтение и разочарование для тех читателей, которые ищут в этом направлении правильные шаги. То, что засидчик наблюдал и фотографировал

увидел человека. Молниеносно развернулся и рванул через поляну прочь. Самое забавное, что он на бегу, видимо от страха, ухал и визгивал, как поросенок.

Нелепо размещенные на поляне овсы, убогий, невысокий лабаз не по месту и «нестандартный» выход медведя на поле под ветер рядом с моими свежими следами.

Еще раньше, тоже под вечер, мы со средним по размеру медведем встретились буквально нос к носу. Оба были на ходу, оба хотели полакомиться яблоками в саду вымершей деревни. В этом случае со стороны зверя, когда он метнулся в лес, визг было меньше, но глухо ухал он от души. Чудеса, они и есть чудеса... Замечательно то, что им иногда находится место в нашей российской охоте.

Неправильно, когда охотники, описывая свои бдения, мало уделяют внимания или опускают вообще технические параметры засидочного

*Под вечер мы со средним по размеру медведем встретились буквально нос к носу. Оба были на ходу, оба хотели полакомиться яблоками в саду вымершей деревни. В этом случае со стороны зверя, когда он метнулся в лес, визг было меньше, но глухо ухал он от души. Чудеса, они и есть чудеса.*

зверей при безветрии в течение двух дней, мне представляется чистым везением. Оно случается на любой охоте.

Не так давно у меня была близкая и случайная встреча с медведем в жанре охотничьих чудес. В том лесу я был впервые. Под вечер, знакомясь с местностью, случайно вышел на поляну с овсяным полем, на нем свежие медвежьи следы и невысокий лабазик, поставленный наугад. Сел на лабазик отдохнуть. Через несколько минут хотел уже идти к машине, как краем глаза заметил, что слева из-за густой ивы выплывает тень. Немаленький медведь вышел на поле по ветру, наискось направляясь к лабазу. Подошел метров на пятнадцать, затем резко поднял голову, учуял или

комплекса. То есть, как размещено поле или привада на местности, где поставлен лабаз и какова его высота, направление ветра на момент охоты. Все это чрезвычайно важно для читателей.

Это то же самое, если мы просто скажем, что ружье пристреляно хорошо, без подробностей. Как пристреляно, какой дробью и порохом, каковы их навески, какие компоненты патрона, какова сверловка ствола и т.д. Без этих подробностей пристрелка сама по себе мало что говорит.

Часто ставлю в пример кубанского засидчика Юрия Семенова. По его словам, этой охотой он занимается не так давно. Но очень быстро разобрался и уловил суть данного способа



Фото Дмитрия ВАСИЛЬЕВА

охоты. И потрясающий результат — за два года добыто двенадцать волков. В своей статье «Волки» (№ 16, 2016) он обстоятельно и толково описал технические характеристики своего привады и засидок, не забыв про правильное направление ветра и как нужно прятать запахи охотника.

Вот вам, молодое поколение, подробная инструкция по обустройству засидочного комплекса. Тем более что технические характеристики подойдут почти для всех зверей, и не только плотоядных. На волчьих привады, по замыслу Семенова, выходят и лисы, и шакалы, не причуивая караульщика.

В этом году я не успел вовремя послать в редакцию статью-методичку по засидочным

охотам. Суть ее в том, что каждый интересующийся, даже без опыта, в ходе несложных экспериментов и сравнений, для себя делая записи в дневнике, за короткий период может понять, говоря словами классика, что такое хорошо и что такое плохо.

Конечно, удача в охоте вещь хорошая, но полностью полагаться на нее засидчику все же не стоит, обязательно нужно умение.

ОБСУЖДЕНИЕ  
НА САЙТЕ  
[www.ohotniki.ru](http://www.ohotniki.ru)

Сергей ПРИХНЯ, биолог-охотовед, г. Нальчик

## К ЧЕМУ ПРИВЕЛА ЛИКВИДАЦИЯ ЛИЦЕНЗИЙ

**Уважаемая редакция! В «Российской Охотничьей Газете» постоянно обсуждаются наиболее проблемные вопросы пользования охотничьими ресурсами при осуществлении любительской охоты в условиях ныне действующего законодательства.**



Фото Андрея ЧУГИНА

Исходя из многолетнего профессионального опыта работы как в системе Росохотрыболовсоюз, так и в государственных органах охотничьего надзора Кабардино-Балкарии, хотел бы внести свою лепту в понимание существа вопроса.

Надеюсь, что публикация заметки будет интересна многомиллионному братству охотников нашей страны и послужит побудительным импульсом к действиям депутатов Госдумы РФ нового созыва по исправлению допущенных ранее недоработок, странных ошибок.

Федеральный закон «О животном мире», в развитии которого принимались другие законы, в т.ч. «Об охоте...», «О рыболовстве» и другие нормативные правовые акты предусматривает возможность бесплатного использования массовых, не лимитируемых (лицензионных) объектов животного мира. Наиболее ценные — лицензионные виды охотничьих животных добывались до апреля 2010 года строго ограниченно, в объемах согласно утвержденным лимитам по специальным платным лицензиям. Размер налогового сбора за право добычи одной особи каждого лицензионного вида дичи устанавливался Налоговым кодексом РФ и взимался при получении охотником лицензии.

В апреле 2016 г. исполнилась шестая годовщина вступления в силу Закона «Об охоте...». По существу, Закон «Об охоте» не стал актом развития основополагающего закона «О животном мире», каковым должен был бы стать,

а подмял его под себя. Проблемы заключаются в следующем:

1) Вступление в силу Закона «Об охоте...» упразднило институт лицензирования добычи отдельных видов охотничьих животных.

2) Фактически прекращено право охотников-любителей охотиться на нелимитируемые виды охотничьих ресурсов бесплатно, в связи с введением в закон нормы обязательного получения платного разрешения на добычу любых видов охотничьих ресурсов, независимо от их статуса. Размер госпошлины за выдачу такого разрешения возрос с момента принятия закона до 2014 года со 100 до 650 рублей, а при добыче лимитированных видов дичи охотнику необходимо заплатить как налоговый сбор, так и госпошлину за право их добычи.

И еще (для сравнения) — при получении разрешения на хранение и ношение охотничьего оружия, действующего 4 года, взимается плата в размере 10 рублей, а на промысловый отлов рыбы и др. объектов рыболовства во внутренних водоемах и морях для физических лиц в размере 350 рублей. Любительский лов рыбы осуществляется бесплатно.

3) Затратность при оплате получения права на добычу лимитируемых видов охотничьих ресурсов возросла и составила от 104,33% при желании отстрела зубра до 3350% при отстреле фазана, тетерева или каждого из пяти видов пастушковых птиц, в соответствии со статьями 333.3 и 333.33.96 Налогового кодекса РФ. Следует заметить, что указанные пастушковые виды птиц для большинства охотников не представляют интереса, а видовая принадлежность этих птиц неведома не только простым охотникам, но и работникам охотничьих хозяйств.

4) Ресурсы животного мира, в т.ч. и охотничьи, являются федеральной государственной собственностью, достоянием народа и составной частью российской казны. Они должны эффективно и выгодно использоваться, посредством охоты, в интересах государства и всех граждан. Очевидно, государство утратило свой интерес, отдав предпринимателям в этой отрасли народного хозяйства эксплуатацию не-

большой, но наиболее хозяйственно ценной части животного мира на откуп, которые предпочитают удовлетворять прихоти наиболее состоятельной и влиятельной части клиентуры, игнорируя государственные интересы в максимально доступном получении охотничьей продукции и интересы рядовых граждан. Охотничье хозяйство такими предпринимателями превращается из отрасли, добывающей продукцию, в отрасль предоставления дорогостоящих несертифицированных и без альтернативы навязываемых услуг.

5) Перечни видов/подвидов охотничьих ресурсов, лимиты добычи которых утверждаются в установленном порядке (ранее такой перечень устанавливал статус лицензионных видов животных), в разных законодательных и нормативных правовых актах существенно разнятся как по видовому, так и по количественному составу, в т.ч.: в ч. 4 ст. 24 Закона «Об охоте» такой перечень содержит 13 видов/подвидов, полномочия, по лимитированию которых передаются органам субъектов РФ; в «Нормативах допустимого изъятия охотничьих ресурсов», утвержденных Приказом Минприроды РФ от 30.04.2010г. . NQ 138 - 30 видов/подвидов; в ст. 333.3 Налогового кодекса РФ — 47 видов/подвидов.

Все вышеизложенное не способствует полному использованию охотничьих ресурсов, сокращает налоговые поступления в бюджет страны, лишает возможности малообеспеченным слоям населения законного способа выживания в сложных кризисных условиях и порождает неистребимую незаконную охоту.

**Корсак**  
ХУДОЖЕСТВЕННО-ТАКСИДЕРМИЧЕСКАЯ СТУДИЯ  
ИЗГОТОВЛЕНИЕ И ПРОДАЖА  
ТАКСИДЕРМИЧЕСКИХ ИЗДЕЛИЙ  
+7 916 060-22-11 taxidermy@yandex.ru  
+7 909 663-00-04 www.korsak.ru





**Уважаемые охотники, наши читатели!**  
Сезон осенней охоты в разгаре! Ждем от вас интересных фотографий. Лучшие из них будут опубликованы в рубрике «Фото номера». Пожалуйста, укажите имя и фамилию автора фото и приложите короткий текст (где, когда и как проходила охота). Фотографии в электронном виде присылайте на почту бильд-редактора «РОГ»: foto-rog@mk.ru с пометкой «Фото номера». При пересылке по электронной почте не сжимайте их, оптимальный объем — не менее 1 Мб.

**В Новгородской области охота на зайца с гончими открылась в середине сентября. Первые дни сезона оказались удачными. Очерк об этих охотах читайте на стр.15. Фото Кирилла ВОЕНКОВА**



**НАМ ПИШУТ**

**ПЕРЕСЕЛЕНИЕ ТИГРА**

На Дальнем Востоке напавшего на корову амурского тигра доставили в реабилитационный центр. В дальнейшем животное планируется вернуть в природу, но в отдаленное от населенных пунктов место, сообщает WWF.

26 октября 2016 года в дежурную часть УМВД по городу Владивостоку обратился житель пригорода Артема, обнаруживший корову, задавленную тигром. На место, обозначенное фермером, выехали специалисты оперативной группы по разрешению конфликтных ситуаций между крупными хищниками и человеком департамента охотничьего надзора Приморского края при поддержке Центра «Амурский тигр» и Всемирного фонда дикой природы.

Туша коровы находилась вблизи лесного массива. На трупе обнаружены различного рода повреждения, нанесенные, судя по размерам отпечатков лап, взрослым самцом амурского тигра.

«По данным мониторинга, самец тигра постоянно обследовал эту территорию. Да, она находится в некоторой близости от населенных пунктов, в частности города Артем, но, тем не менее, это лесные уголья. Хищник и ранее позволял себе приближаться к сельскохозяйственным животным, но здесь он перешел грань. Поэтому было принято решение о начале мероприятий по поимке тигра», — комментирует директор департамента охотничьего надзора Приморского края Дмитрий Панкратов.

Вечером 26 октября специалисты оперативной группы охотнадзора при помощи тепловизора обнаружили тигра, который, судя по всему, возвращался на место, где ранее задавил корову. Хищник был оперативно отловлен без нанесения ему травм и доставлен в Центр реабилитации и реинтродукции тигров и других редких животных (ПРОО «Центр Тигр») в селе Алексеевка.

Осмотр тигра показал, что это взрослый самец, примерно 4-5 лет и весом более 170 кг. Анализы, взятые у животного, свидетельствуют о том, что он здоров. Сейчас принимается решение о выпуске тигра на территорию, отдаленную от людей и населенную достаточным количеством копытных животных, которыми питается тигр.

«В случае выпуска тигра оснастят специальным ошейником, и если он снова задумает приблизиться к населенному пункту, то сотрудники охотнадзора оперативно придут на место пребывания хищника и будут решать его судьбу», — комментирует директор Дальневосточного филиала Центра «Амурский тигр» Сергей Арамилев. — Опыт транслокации — перемещения тигра с одной части ареала на другую — во всем мире достаточно распространен. На территории Приморского и Хабаровского краев такие эксперименты производились и были достаточно успешными. Потому есть все предпосылки к тому, что тигр на новом месте приживется, тем самым конфликт между хищником и человеком будет безболезненно решен».

«Сейчас необходимо оперативно проанализировать все имеющиеся базы данных по фотоловушкам в близлежащих районах. На основании этого будет приниматься решение о выпуске хищника на ту или иную территорию. Если хищник «транзитный», то его выпуск целесообразен в отдаленных районах Приморья. Если это зверь, постоянно обитающий здесь, то имеет смысл рассматривать вариант выпуска на привычные ему места обитания, но уже с контролем его перемещения с помощью ошейника с GPS-передатчиком», — заявил руководитель отдела по сохранению редких видов Амурского филиала Всемирного фонда дикой природы Павел Фоменко.

Отметим, что пострадавшему фермеру ущерб будет возмещен в рамках соглашения между Центром «Амурский тигр» и страховой компанией СОГАЗ.

**ЗАМПРЕД ПРАВИТЕЛЬСТВА САМАРСКОЙ ОБЛАСТИ РАНЕН ВО ВРЕМЯ ОХОТЫ**

В субботу, 29 октября, в Пестравском районе Самарской области произошло ЧП, в результате которого пострадали два человека.

«По предварительным данным, ориентировочно в 13.35 в районе с. Тяглое Озеро мужчина при пристрелке охотничьего ружья ранил двух человек», — сообщил источник в правоохранительных органах.

Стрелявшим оказался майор внутренней службы Дмитрий И., являющийся начальником отдела ОНД ГУ МЧС по Пестравскому и Красноармейскому району Самарской области.

«Выстрел был произведен из нарезного охотничьего ружья. Мужчины втроем стояли рядом. По предварительным данным, у стрелявшего на боку висело ружье. Случайно произошел выстрел, и пуля прошла навылет по брюшной полости у одного из пострадавших, задела его руку и остановилась в паху у второго пострадавшего», — сообщил источник в правоохранительных органах.

По предварительным данным, одним из раненных оказался 55-летний заместитель правительства Самарской области Юрий Иванов. «Мужчина получил сквозное огнестрельное ранение передней брюшной стенки и левого предплечья», — сообщил источник в правоохранительных органах. — Он госпитализирован, его жизни ничего не угрожает».

Вторым пострадавшим оказался 31-летний сотрудник полиции Владислав К. Отметим, что Юрий Иванов с 2010-го по 2013 год занимал пост начальника Главного управления МЧС России по Самарской области. С мая 2013 г. назначен на должность заместителя председателя правительства Самарской области — руководителя Департамента по вопросам общественной безопасности Самарской области. В 2014 г. утвержден атаманом Волжского войскового казачьего общества.

Пострадавшие с огнестрельными ранениями госпитализированы в одну из больниц Самары. Мужчины охотились по лицензии на кабана.

**РЫБАК СПАС ПРОВАЛИВШЕГОСЯ ПОД ЛЕД ЛОСЯ В АЛТАЙСКОМ КРАЕ**

На форуме «Алтайского рыболовного клуба» Иван Драчев в своем блоге поведал историю о том, как ему практически в одиночку удалось спасти провалившегося под лед лося.

Возвращаясь с рыбалки, он заметил, что кто-то барахтается в полынье протоки. Когда он приблизился к месту ЧП, рыбак понял, что провалился под лед молодой лось. Животное пыталось выбраться на поверхность, но тонкая ледяная корка не выдерживала его веса.

Понимая, что в одиночку вытащить из ледяной воды лося не удастся, неравнодушный человек позвонил отцу, попросив его взять с собой якорную веревку. Из нее «спасатели» сделали лассо, которое с третьей попытки удалось накинуть на шею продрогшего животного.

«Начали тянуть, животное удачно перевернулось на бок и передние копыта оказались на льду, таким образом протаскили его метров двадцать. Под берегом еще разок маленько провалились, но уже не страшно. Лось на удивление лежал спокойно, явно малость ошалел», — рассказывает Иван Драчев. — Снял аркан и привязал к копыту, так как он попытался опять форсировать реку. Попытка видимо была сделана из последних сил, после чего он спокойно лег весь дрожа».

После нескольких селфи с животным, которое, судя по всему, понимало, что его только что спасли от гибели, рыбак сопроводил лося подальше от тонкого льда.

**Дядя Мазай**  
ПРОДАЕМ ЖИВЫХ  
**ЗАЙЦЕВ-БЕЛЯКОВ**  
Январь-март. Все документы. 8000 руб/шт.  
Тел.: 910 416 03 45  
Почта: mazayserg@yandex.ru

**ШАТУРСКОЕ ОХОТХОЗЯЙСТВО**  
приглашает на охоту:  
**КАБАН, ЛОСЬ,  
ОЛЕНЬ ПЯТНИСТЫЙ,  
ЗАЯЦ-БЕЛЯК, ЛИСИЦА.**  
Условия проживания: от «Робинзона» до VIP  
Тел.: 8-(496-45) 253-40; 8-963-991-51-16  
Адрес: г. Шатура, Конный проезд, 6





Виктор ЗАЛОГИН, биолог-охотовед



Фото Валерия МАЛЕЕВА

## ОПЕРАЦИЯ «КАБАН»

**Правительство планирует поголовное уничтожение диких кабанов (свиней) в Центральной России. По распоряжению Президента России В.В. Путина Правительство РФ должно было до конца сентября доработать и оформить в виде конкретного нормативного документа комплекс мер по борьбе с африканской чумой свиней, которая, по словам вице-преьера А.В. Дворковича, стала главной угрозой в России для отечественного (а может, и зарубежного) свиноводства.**

Вот и наступил очередной и более существенный наезд со стороны властей на бедного дикого кабана. Что это: отставание высокими чинами своих интересов и вложений, прикрываясь, например, тайскими «свинскими 800 млн долл. инвестициями» в свиноводческие комплексы Тамбовской области и других регионов? По словам чиновников, прибыли они не приносят, и, соответственно, за бедного кабана некому заступиться.

Однако они очень даже ошибаются, за него постоим мы, общественные организации, охотоведы, наука и простые охотники. Что уж говорить, если до охотничьего хозяйства России в целом никому нет дела, а тут какой-то кабан-

чик... Но они забывают о главном, о небогатом слое населения, которому уже поперек горла встали проплаченные через одноразовых чиновников Евразийские соглашения, гуманитарные капканы, закрытие весенней охоты, все наши фальсифицированные продукты на прилавках и прочее... О людях, которые хотят питаться ими же добываемой лесной экологически чистой пищей, и не только ее добывать, но сохранять и приумножать ее источники, т.е. животных и среду их обитания. Они же хотят иметь возможность реализации своего конституционного права на благоприятную среду обитания, т.е. дышать в своей стране на природе, чистой природе, а не той, которую постоянно загаживают

и уничтожают разные дельцы. Вот на что надо смотреть руководителю государства. Налицо очередной конфликт интересов природы и человека, причем жертвенным ягненком в данном случае, к сожалению, является кабан, который должен отдуваться и за результаты «удачной» административной реформы, и за то, что на местах «расслабился» чиновничий аппарат регионального и федерального уровней.

Мнения по этому вопросу разделились. Идут жаркие дискуссии, сломано немало копий, образовались два основных лагеря. Одни за то, что кабан — жертва упомянутой выше человеческой расхлябанности и чиновничьей расслабленности, другие убеждены, что кабан — такой же опасный источник распространения, как бесконтрольное перемещение домашних свиней, продукции свиноводства и кормов. Примыкая по зову сердца и как профессионал в охотничьей сфере к первому лагерю, не могу не признать, что там, где вопросам ветеринарной безопасности в сфере охотничьего хозяйства не уделяется должного внимания, кабан ликвидируется самой болезнью, без участия человека. Итог — ни себе, ни людям.

Так вот, возвращаясь к преамбуле, в правительстве всерьез обсуждают идею полного уничтожения диких кабанов в центральных регионах России как временную меру, объясняя это нарастающей угрозой распространения чумы свиней (АЧС). Инфекция угрожает крупным животноводческим комплексам, куда вложены немалые средства российских и иностранных инвесторов! Рассуждать еще можно много и долго, я лишь выше просто описал отношение нашего правительства к охотничьему хозяйству России и к природе в целом.

Руководство страны, вероятно, забыло, что основную заботу по охране и приумножению численности этих кабанов, лосей и другой живности на себя взяли охотпользователи, какие бы они ни были, частные или общественные, которые вкладывают свои средства или охотников в это благое дело. И которые в первую очередь пострадают от полной депопуляции дикого кабана.

Я эту операцию — «Кабан» буду рассматривать как охотпользователь, если уж нас ситуация заставляет снизить численность популяции дикого кабана до плотности 0,25 гол./1000 га или 1 кабан на 4 тыс. га по центральным регионам России, я вижу несколько решений этой проблемы в надежде на то, что все не забудут слова А.В. Дворковича о репопуляции поголовья после того, как от этой напасти (АЧС) удастся общими усилиями избавиться:

1. Всем охотпользователям наравне со свиноводческими комплексами компенсировать убытки. При снижении численности популяции дикого кабана до плотности 0,25 гол./1000 га или 1 кабан на 4 тыс. га, например, взрослый

кабан 10 000, кабан до года — 5000 за одну голову соответственно. И не сжигать туши, как у нас делается по тысячам здоровенных мясистых домашних свиней и при этом здоровых (чиновники плачут об убытках, при этом предавая огню это выращенное в заботе добро, вместо того чтобы его переработать на мясокомбинатах в готовую продукцию и пустить на реализацию). По этому пути идут в Белоруссии (не самой зажиточной на постсоветском пространстве стране) и в ЕС.

2. При регулировании численности всем охотпользователям разрешить привлекать желающих экипированных охотников участвовать в этих мероприятиях на возмездной основе (ценовая политика — см. п.1). В качестве компенсации разрешить привлеченным охотникам после проверки на АЧС мясо забирать себе, а охотпользователю реализовывать.

Для справки: в настоящее время, в соответствии с законодательством, регулировать численность имеют право только штатные работники охотничьего хозяйства, зачастую имеющие только старенькие ружья, за исключением частных хозяйств или отдельных сотрудников охотпользователя, а гонка по регулированию кабана ждет еженедельных отчетов, за невыполнение которых опять же страдает в виде штрафов охотпользователь.

3. Что касается угодий общего пользования, я бы предложил продавать разрешение на кабана (в котором вписаны контакты охотнадзора и ветеринарной службы, в которые нужно сообщить дату и место добычи зверя) в соответствии с нормой отстрела по каждому региону на обычных заправках. Второй вариант: разработать Web-сервис, на котором можно зарегистрироваться охотнику, пожелавшему принять участие в снижении численности кабана с последующей отчетностью в электронном виде. Заинтересованные органы легко могут выборочно проверить декларативные сведения, подаваемые охотником во избежание возможных злоупотреблений (предвижу сарказм контролеров, но не научимся доверять сами себе, с проблемой никогда не справимся, только вечный плач Ярославны о пустых угодьях и беспределе чиновников. Охотничьи и другие СМИ плюс последовательная госполитика нам в помощь).

Ожидаемый эффект: по 1-му и 2-му предложениям — охотпользователи более-менее смогут покрывать свои убытки и охотники не пострадают; по 3-му предложению — также больше простых охотников смогут честно охотиться, так как в последнее время в УОПах этим в основном занимаются приближенные к районным охотоведам или к местной администрации близкие люди, а простым деревенским мужикам приходится браконьерить! А свободная продажа разрешений сыграет двойное действие — снизится кабанье браконьерство.

### ВЕСТИ С ОХОТЫ

#### ПОЗДРАВЛЯЕМ!

Поздравляем старейшего автора нашей газеты Дмитрия Ивановича Киселева, участника Великой Отечественной войны, охотника, егеря, писателя и просто хорошего человека с 90-летием.



Дорогой Дмитрий Иванович, желаем Вам счастья, здоровья, богатых охотничьих трофеев и плодотворного продолжения литературной деятельности. Ведь не зря Вас называют Певцом Мещеры!

Друзья по охоте, редакция «РОГ»

#### ПО ПЕРВОЙ ПОРОШЕ

На прошедшей неделе порадовала охота по первому снегу в Тульской области Чернского района. Охотились 4 ноября с гончими, одна из которых была молодой первоосенницей в возрасте шести месяцев.

Погода была пасмурная, но иногда выходило солнце, температура воздуха -2 градуса.

За шесть часов собаками были подняты два зайца и одна лиса. Первый поднятый заяц обманул собак — ушел! Он выбежал на проезжую дорогу, где собаки потеряли след.

Второй был поднят с лежки и взят на первом круге. Лиса также была поднята с лежки, но взять ее в наши планы не входило, и гончие были отозваны.

Собак наганивали только по зайцу. Звери в угодьях есть в достаточном количестве, поэтому, надеюсь, кто практикует охоту с гончими или троплением, тому в этом охотничьем сезоне будет сопутствовать удача.

С уважением, Олег ФИЛАТЧЕВ, г. Королев



#### ПО ВЫПУСКНОМУ ФАЗАНУ

В прошедшие праздничные дни по примеру Переславского охотхозяйства была проведена охота по выпускному фазану в Гагаринском хозяйстве МВОО ЦО ВУ. Охота проходила в два этапа. Первый этап — охота влет, второй — добор с собаками. Однако меткие стрелки оставили для второго этапа всего четыре птицы.



После фазаньего зльдорато было проведено межколлективное соревнование по охотничьему двоеборью (стрельба по 15 тарелочкам и стрельба на 50 метров пулей по мишени «кабан»).

Участвовало три КВО: №№ 123, 337 и 399. В стрельбе по тарелочкам:  
1-е место занял КВО № 337 Ишков К.С.  
2-е место занял КВО № 399 Бондаренко А.И.  
3-е место занял КВО № 123 Измайлов М.А.  
В пулевой стрельбе:  
1-е место занял КВО № 123 Борисов В.А.  
2-е место занял КВО № 399 Паламарчук С.Н.

3-е место занял КВО № 337 Ишков К.С.

После дружного награждения медалями на природе на опушке леса было приготовлено на костре в больших казанах два блюда: из говядины и самих фазанов! Все дружно отпраздновали окончание соревнований и День народного единства.

Виктор ЗАЛОГИН, главный охотовед МВОО ЦО ВУ, фото автора

#### ОХОТА К ЮБИЛЕЮ

Старейшему коллективу военных охотников № 195, председателем которого в течение 34 лет является Головастик Александр Владимирович, 12 ноября исполняется 70 лет.

В КВО № 195 состоит 68 охотников, в МВОО ЦО ВУ этот коллектив по численности членов стоит на втором месте.

В прошедшие выходные в Березайском охотничьем хозяйстве была организована обильная охота на лося. Хороший трофей добыл охотник Лузин Александр Борисович.







Вячеслав МИХАЙЛОВ, фото автора

# КАЛУЖСКИЕ ОХОТНИКИ ПРОВЕЛИ ОТЧЕТНО-ВЫБОРНУЮ КОНФЕРЕНЦИЮ



**20 октября в Калуге прошла XIX Калужская областная отчетно-выборная конференция Калужской областной общественной организации охотников и рыболовов Ассоциации «Росохотрыболовсоюз» (КОООиР).**

С докладом о деятельности КОООиР выступил председатель Правления Вишневецкий М.Г. Рассказав о положительных моментах в деятельности калужской региональной организацией, большую часть своего доклада Михаил Георгиевич посвятил проблемам и нерешенным вопросам.

Эта часть его выступления, замечания и предложения делегатов Конференции подтверждают уже известные выводы о состоянии общественных охотничьих организаций.

Среди них назывались:

- Несовершенный и справедливо критикуемый ФЗ «Об охоте», введение единого охотничьего билета, изменения в сферах лесного и земельного законодательства.
- Неотрегулированность механизма передачи в пользование охотничьих угодий.
- Рост налогов и других обязательных платежей.

Уменьшение в связи с этим доходов и рост расходов вынудили КОООиР увеличивать членские взносы.

Все это, по мнению участников конференции, поспособствовало уменьшению численности охотников и не способствует улучшению положения КОООиР.

### КОООиР СЕГОДНЯ

87 первичных охотничьих коллективов, объединенных в 15 районных и одно городское общество охотников и рыболовов.

Общая площадь закрепленных охотничьих угодий 795,4 тыс. га, охрана которых осуществляется штатным составом егерей и других должностных лиц охотничьих хозяйств (95 человек), а также 157 общественными егерями. За отчетный период в закрепленных охотничьих угодьях заготовлено и выложено кормов для подкормки диких животных: сена — 56,5 т;

зерна — 595,6; комбикорма — 18,5; зерноотходов — 215,8; корнеплодов — 155; минеральных кормов — 58,3 т; растительных веников — более 25 тыс. штук и прочего корма — 65 т.

На учете состоит 935 охотничьих собак разных пород, работают 15 экспертов-кинологов, из которых двое Всероссийской, двое первой, шестеро второй и пятеро третьей категории.

Ежегодно проводится летняя выставка охотничьих собак в рамках летней Спартакиады КОООиР и зимняя выставка лаек. В 2016 году впервые проведены Калужские областные открытые состязания лаек по подсадному медведю. Только за последние три года добыто: 41 волк (за 2016 г. — пока 11) и 2039 — серых ворон.

Выступившие делегаты конференции, дополнив доклад председателя Правления и высказав ряд критических замечаний, признали работу Правления и Ревизионной комиссии КОООиР удовлетворительными.

В новой редакции утвержден Устав региональной организации охотников. Председателем вновь был избран Вишневецкий Михаил Георгиевич, с которым удалось побеседовать автору...

От имени редакции и читателей «РОГ» поздравляю Вас с повторным избранием на нелегкий пост председателя Правления калужских охотников. Хотелось бы узнать о Ваших ближайших планах.

Необходимым к срочному решению вопросов и планов много. О них мы говорили на прошедшей конференции и уже состоявшемся заседании Правления. Прежде всего, Правлению и нашим районным организациям предстоит повысить уровень организационно-массовой и воспитательной работы среди наших членов по соблюдению Правил охоты и рыболовства, организацию борьбы с браконьерством. Нас беспокоит, что даже среди наших членов КОООиР мы выявили 28 нарушений Правил охоты.

Пока лишь пять наших охотхозяйств заключили охотхозяйственные соглашения, надо помогать

это сделать и другим. Необходимо обеспечить проведение в охотничье-рыболовных хозяйствах комплекса биотехнических, рыболовно-мелиоративных и охранных мероприятий. Мы сохранили два инкубационных цеха в Кировском и Людиновском районных обществах. В новом периоде мы решили добиться получения необходимых квот на отлов производителей в целях инкубации, уделив особое внимание щуке. Причем зарыбление производить лишь на закрепленных за охотничьими обществами или на договорных условиях с водопользователями.

Наши трудности связаны, прежде всего, с непредвиденными последствиями для обществ охотников, что наступили после принятия Закона «Об охоте», единого охотбилета, изменений гражданского законодательства. Это привело к оттоку охотников из наших обществ, резкому повышению кадастровой стоимости наших объектов недвижимости и росту налогов.

Поэтому своим приоритетными задачами новое Правление определило борьбу за сохранение членского охотничье-рыболовного билета, разработку единой инвестиционной программы и реализацию статьи 5 Федерального закона «О животном мире». Необходимо изыскивать средства и на новые платежи в связи с изменениями в Лесной кодекс РФ.

Должны повысить свою активность и при рассмотрении проектов законов о гуманном отношении к животным. Это тем более необходимо, так как наступающий год будет Годом Экологии, что, понятно, повлечет резкую активизацию «друзей» охотников из числа некоторых экологических и природоохранных организаций и НКО.

Также мы хотим принять участие и в реализации областной целевой программы по «Развитию внутреннего и въездного туризма в Калужской области на 2016–2021 годы».

В общем, планов — громадье. Будем работать. Мы для всех открыты, тем более для «Российской охотничьей газеты».

**BORN TO EXCEED Armytek** ТЕХНОЛОГИЧЕСКИ НАИБОЛЕЕ СОВЕРШЕННЫЕ ФОНАРИ В МИРЕ

Канадский производитель • Созданы специально для Ваших задач • Комплекующие США и Японии

**Armytek Dobermann Pro**  
НАРОДНЫЙ ФОНАРЬ. МОЩНЫЙ И КОМПАКТНЫЙ

**381 МЕТР • 1200 ЛЮМЕН**

**10 лет** гарантия

• Ошеломляющая яркость 1200 LED люмен и сфокусированный узкий свет до 381 метра для точного прицеливания  
• Повышенная прочность – выдерживает отдачу 12 калибра, безотказная работа после падений с высоты 30 метров и даже под водой на глубине 50 метров  
• Рекордное время работы: 1,5 часа в максимальном режиме и до 100 дней в минимальном  
• Совместимость с аксессуарами для охоты – выносными кнопками и креплениями

**АКЦИЯ** ДЛЯ ЧИТАТЕЛЕЙ ГАЗЕТЫ!  
При заказе фонаря Dobermann Pro назови промо-код «ОГОНЬ» и получи аккумулятор БЕСПЛАТНО!

**АНТИКРИЗИСНАЯ ЦЕНА**

ПОКУПАЙТЕ У ОФИЦИАЛЬНОГО ПРЕДСТАВИТЕЛЯ:  
129085, Москва, пр-т Мира, д. 95, стр. 1, оф. 708 (150 метров от м. Алексеевская, оранжевая ветка)

**БЕСПЛАТНЫЕ ЗВОНОКИ ПО ВСЕЙ РОССИИ: 8 (800) 100-7715**  
ПО ВОПРОСАМ ОПТОВЫХ ЗАКУПОК: +7 (916) 302-8414 • a.rozhko@armytek.ru

**www.alfablaze.ru**

РЕКЛАМА

**ПОРТАТИВНЫЙ ТРИХИНЕЛЛОСКОП ПТ-101 для охотников!**

Специально разработан для выявления заболевания трихинеллезом дичи медведь, кабан, лисица

**Где купить?**

**г. Москва**  
• НПП «Эконикс» +7 (495) 730-51-26,  
• 30-06.ru +7 (495) 675-66-09,  
• hunt.ru +7 800 333-05-31

**г. Санкт-Петербург**  
• wht.ru +7 800 333-44-66

**www.econix.com**  
**econix@econix.com**

**АКЦИЯ: СКИДКИ В НОЯБРЕ**

- Увеличение 50 крат
- Портативность, удобство в эксплуатации, подробная инструкция
- Использование в полевых условиях
- Точный металлический корпус
- Противоударная сумка
- Производство НПП «Эконикс», Россия

**МЕХОВАЯ ФАБРИКА «РЫСЬ»** [www.shkyrki.ru](http://www.shkyrki.ru)

**ВЫДЕЛКА МЕХА**

- \* Выделка мехового сырья (бообр, лиса, выдра, медведь, волк, соболь, норка, куница, африканские животные и т.д.);
- \* Таксидермические работы (ковры, головы, чучела, птицы, африканские животные...);
- \* Стрижка меха, покраска меха, покраска шуб, жилеток, воротников и т.д.;
- \* Пошив меховых изделий (шуб, жилеток, ковров, воротников, шапок) на заказ;
- \* Ремонт и переделка меховых изделий;
- \* Покупка мехового сырья.

**ГРАФИК РАБОТЫ:** понедельник — пятница с 9:00 до 20:00 (без обеда), суббота с 10:00 до 19:00 (без обеда), воскресенье с 10:00 до 17:00.  
Пос. Малаховка, Красковское шоссе, д.2 (черные кованые ворота у станции Малаховка),  
**8-495-501-12-36, 8-965-288-51-98 (Анна), 8-903-189-91-72 (Оксана)**

**ПРОДАЕМ ПЛЕМЕННЫХ МАРАЛОВ И ПЯТНИСТЫХ ОЛЕНЕЙ**

**ОХОТХОЗЯЙСТВО "ЛЕСНЫЕ ГОРКИ" Калужской области**

**+7(910)542-04-26**





Юрий КОНСТАНТИНОВ

## ПИТЧ — ЕГО ВЛИЯНИЕ НА ТОЧНОСТЬ СТРЕЛЬБЫ



Фото Антона ЖУРАВКОВА

**Побудительным мотивом для написания данного материала послужила августовская публикация, а также «разнополярные» комментарии к ней, размещенные на сайте ohotniki.ru — «Magoschi S12 низит при стрельбе. Как быть, что делать?».**

В кратце автор советовал заняться подбором патронов с увеличенной навеской дроби или пороха, закончив следующим: «Если последовательные операции с подбором патронов оптимальной массы снарядов и зарядов пороха все-таки не привели к удовлетворительному положению центра осыпи дроби по отношению к точке прицеливания, то остается еще одна процедура, выполнить которую по силам любому охотнику.

Она заключается в замене мушки на другую, меньшего размера, чтобы изменить положение дульной части ствола, то есть приподнять, увеличив тем самым угол бросания снаряда, конечно, с последующей проверкой показателей боя обычным методом.

Как правило, всех этих процедур с подбором патронов и заменой мушки хватает, чтобы добиться от исправного ружья с прямым стволом удовлетворительного положения центра осыпи дроби по отношению к точке прицеливания».

Основным же камнем преткновения комментаторов стал вопрос, насколько возможно изменить бой ружья (положение центра дробовой осыпи относительно линии прицеливания) с внесением изменений в параметры ложи. Конкретно велся «диспут» о величине питча (угла среза плоскости затыльника ложи).

Начну издаലെка. Правильно подогнанная ложа или подобранное ружье — залог успешной стрельбы на охоте. При вскидке, прикладывании ружья затыльник должен быть расположен достаточно высоко в плечевой впадине. Боковой отвод, высота гребня и вертикальный погиб должны обеспечивать такую постановку головы, чтобы взгляд через прицельную планку был как можно прямее, а не исподлобья. Прицельная планка практически закрыта, мушка находится посередине планки. Голова не завалена в сторону ложи.

Прямой взгляд обеспечивает правильное определение расстояния, направление движения и скорость цели, особенно при плохой видимости. Длина ложи, обычно определяемая длиной руки в предплечье, согнутой в локте под прямым углом на уровне плеча, когда указательный палец касается первого спуска, не всегда целесообразен. Для практической охоты не следует гнаться за длинной ложей, желательнее применять такую длину ложи, чтобы после вскидки щека располагалась в 2–5 см от начала гребня ложи. При этом не тяните голову вперед и смотрите прямо. Обратите внимание на то, что длина ложи зависит от соотношения длины шеи и рук охотника.

Как позитив, а возможно негатив, «дерево» ружья в определенной мере влияет на технику

стрельбы охотника, формируя навыки вскидки, постановки в плечо, хвата, положение корпуса и т.д., заставляя стрелка приспосабливаться к размерам ложи (что делает большинство) или подгонять ее под себя (спортсмены, продвинутые охотники).

Но вот бой ружья, вернее положение осыпи дроби относительно точки прицеливания, однозначно вырабатывает у стрелка манеру обработки цели. Конечно, это дело привычки, но, согласитесь, переключать стволами уходящую дичь или угонную мишень в момент нажатия на спуск не очень удобно. Как и при боковом выстреле оставлять цель в конечной фазе движения под траекторией поводки. Все вышесказанное относится к ружьям, которые «низит».

Поэтому считается среди практиков, что завышенный бой предпочтительнее, чем заниженный и даже «нормальный» (т.е. центр осыпи совпадает с точкой прицеливания). Хотя нормальный бой при стрельбе по неподвижной цели, возможно, будет удобнее. Говоря о завышенном бое, это разумные 5, 10, 15 см на 35 м, не более, что позволяет постоянно визуально контролировать положение дичи (мишени) относительно траектории поводки ружья.

Вернемся к началу статьи. Так как же поступать, когда ружье низит? Единственное рациональное решение — стрелять с приоткрытой прицельной планкой.

Остается удивляться сказанному автором материала: «Magoschi S12 низит при стрельбе. Как быть, что делать?» — заменить мушку на конце ствола на маленькую. Как это может «приоткрыть планку» (об этом в «завуалированном» виде как раз и говорится). А если мушка изначально миниатюрная? Другое дело поставить уменьшенную (низкую мушку) ближе к казенному срезу. Делать при прицеле своеобразную восьмерку из двух мушек. Но если на стрельбище, да и не в каждом упражнении это возможно, то на охоте применимо в редких случаях (скорее при стрельбе пулей и дробью по сидячей дичи в светлое время), чаще для контроля за мушкой просто нет времени.

Так что выход напрашивается сам — нарастить на необходимую величину гребень. Сейчас можно купить или сделать самому «чехол» на приклад — простой способ поднять гребень без значительных затрат.

Многие, прочитав статью, возразят, а как же многочисленные рекомендации, изменив угол среза затыльника (питч), добиться необходимой точности боя своего ружья? При этом сошлутся на картинку с различно скошенными торцами приклада, которые, наверное, порядка 100 лет «путешествуют» из одного охотничьего издания в другое.

Питч — угол среза затыльника, традиционно обозначаемый в см с добавлением: вниз — вверх — ноль. В данном случае величина достаточно условная, зависящая от длины стволов, но удобная в понимании, в отличие от точной, указанной в градусах и минутах.

Питч — расстояние от конца стволов (мушки) до перпендикуляра к плоскости затыльника, проведенного через казенную часть ружья.

Влияние его на бой ружья практически равно нулю. Точность боя уже первоначально заложена в стволе (схождении стволов для двуствольных), прицельной планке и положению мушки, если она имеет «постамент». Все остальное следует рассматривать уже в системе «стрелок — ружье». А если быть точным — «неумелый стрелок».

Обратите внимание, как стреляют мастера. После выстрела ружье (концы стволов) практически остаются на месте. Конечно, здесь необходим определенный навык (на уровне рефлекса), умение корпусом гасить отдачу, суммированный с правильной стойкой, вкладкой и положением затыльника в плече всей плоскостью.

У «неумелого стрелка», если пятка затыльника «висит», не касаясь плотно плеча, естественно, ружье подпрыгнет вверх, и дробь, не говоря уже о пуле, ляжет выше, чем заложено в техническом исполнении оружия, а если еще и заряд тяжелый, то и предположить, где окажется дробь от точки прицеливания, будет сложно.

И питч здесь особенно ни при чем, хотя порой именно неправильный (неподходящий под особенности физических данных охотника-стрелка, в редких случаях условий охоты) срез торца приклада будет причиной излишней вертикальной составляющей отдачи. Но, чтобы заставить ружье низить, изменив питч, надо что-то в законах механики менять.

Одним словом, основное назначение питча — наиболее комфортное восприятие цели при полном прилегании затыльника к плечу стрелка, учитывая его физические особенности, техническую оснащенность и манеру исполнения выстрела.

*Правильно подогнанная ложа или подобранное ружье — залог успешной стрельбы на охоте.*

В заключение несколько советов для «левых».

Приведу ряд приемов, позволяющих пользоваться в большинстве случаев стандартной ложей. Обычно у стандартной ложи высота гребня уменьшается к пятке затыльника. Поэтому, изменяя длину ложи при рекомендуемом питче, найдите такое место на гребне, где обеспечивается вышеуказанная постановка головы и линия прицеливания. Если ложа немного длинна или мушка находится не посередине, а слева от оси прицельной планки, уменьшите при вскидке и вкладке ружья в плечо угол между ружьем и линией плеч. Увеличивая угол, получите обратный результат. Если приклад немного коротковат, перенесите руку на цевье вперед, если длинен — наоборот. Изменить питч и длину ложи, запастись двумя-тремя прокладками под затыльник или амортизатор, в зависимости от толщины одежды, обеспечивающими постановку головы на одном и том же месте гребня, под силу любому охотнику даже дома. Совсем просто летом пользоваться резиновым амортизатором, осенью и зимой простым затыльником. Но не упрощайте все до крайности, помните, что только правильно подогнанное ружье и мастерство охотника — гарантия успешной и стабильной стрельбы на охоте.

### КОЛОНКА РЕДАКТОРА

#### ГОРЯЧАЯ ЛИНИЯ



Вопросы оборота оружия крайне важны для охотников и стрелков; любые изменения в этой теме, особенно в последнее время, крайне болезненны и бьют по интересам владельцев оружия. Именно поэтому интересно сказать, что думают о владельцах оружия и законах об оружии те, кто призван проводить их в жизнь. К сожалению, на местах, на уровне инспекторов ЛРО и участковых, знание этих законов далеко не всегда на высоте.



Фото Александра КУДРЯШОВА

Первого ноября этого года в «МК» прошла прямая телефонная линия по вопросам оборота оружия, вела линию советник-эксперт Тернова Светлана Васильевна. Получилось, на мой взгляд, крайне интересно, ответы были четкие и по существу, временами даже довольно резкие. Подробности будут в статье, которая выйдет позже, вопросов было много, некоторые наивные, другие откровенно с подковыркой, поэтому хочется рассказать о всех, но формат колонки этого не позволяет. Здесь я бы хотел раскрыть немного другие аспекты, прежде всего касающиеся отношения контролирующей инстанции, а сегодня это — Росгвардия, — к нам, владельцам оружия, а она, судя по всему, достаточно прохладна, мягко говоря. Пара моментов огорчила: во-первых, по мнению эксперта, вопрос о разрешении короткоствольного оружия не стоит, во-вторых, система видит опасность в коллекционерах как людях с высокой концентрацией оружия, что, на мой взгляд, крайне печально. Светлана Васильевна прямо заявила, что сегодня процент использования зарегистрированного оружия в криминальных целях крайне низок и практически не имеет значения, в то же время государство видит опасность в коллекционных арсеналах с точки зрения экстремизма. Именно это стало причиной передачи управления лицензионной работой и контроль над ЧОПами из епархии МВД под крыло Национальной гвардии. Лично мне такая постановка вопроса кажется весьма печальной; конечно, коллекционеров никто не считает подозреваемыми, но, учитывая, как у нас происходит понимание и постановка задачи, можно сделать вывод, что нас ждут не лучшие времена.

Из общего настроения стало понятно, что Росгвардия выбрала довольно жесткую линию ограничений и послаблений по короткоствольному оружию, снаряжению патронов для нарезного оружия, увеличению сроков действия лицензий, по разрешению магазинов большой емкости и увеличению количества единиц, разрешенных при покупке без оформления коллекционной лицензии, в ближайшее время не предвидится. Официально все эти ограничения признаны правильными, и именно они стали залогом той благоприятной криминогенной ситуации, которая сложилась сегодня по гражданскому оружию.

«Горячая линия» оставила противоречивое чувство: с одной стороны, четкие, точные и иногда ироничные, но безукоризненные ответы, никаких попыток замолчать или заболтать тему, если сотрудники ЛРО неправы, так и есть без поправок и попыток оправдания. С другой — курс на недопущения послаблений и удержания статус-кво, причем за этим не простое «не пуцать», а четко выстроенная теория и глубокая убежденность.

Договорились о консультациях по вопросам оборота оружия, так что если кого что волнует — пишите. Вопросов было очень много, телефон не замолкал, возможно, будет повторение «горячей линии».

Александр КУДРЯШОВ





Андрей ЯНШЕВСКИЙ, фото Анатолия МАИЛКОВА

## ВЕСТИ С ВОДОЁМОВ

**На прошедшей неделе временно наступили то ли поздняя осень, то ли зима. Погода, мягко говоря, была не слишком комфортная, особенно на водоемах с открытой водой. Высокая влажность воздуха около воды «снижает» ощущаемую температуру на несколько градусов. Приходится надевать зимнюю одежду. Температура самой воды снизилась практически до точки замерзания.**

В течение всей недели обмен мнениями у рыболовов касался исключительно вопросов, связанных со становлением льда. Хорошо известно, что сроки становления льда на разных водоемах сильно различаются. На это влияют такие факторы, как размер водоема и его глубина, защищенность от ветров, грунт дна, наличие притока воды, а также состав самой воды. Еще нужно учитывать, что температура воздуха в городе не несколько градусов выше, чем в чистом поле.

Следует сказать, несмотря на образование льда на отдельных небольших водоемах Подмосковья, половить с него пока не удалось. Не думаю, что стоит особо расстраиваться по этому поводу, поскольку по такому льду клев бывает только у щуки и ротана. Но их без риска для здоровья можно было неплохо половить и с берега. Кроме указанной рыбы, остальные, то есть плотва, карась, лещ, в целом бастовали. Даже окунь проявлял активность, но отдельными всплесками в течение дня и не каждый день.

Исходя из предполагаемого прогноза на эту неделю, не стоит ожидать существенного улучшения условий рыбалки и активного клева. Сейчас наступило то самое время, когда на водоемах остаются только самые азартные. Это время, которое имеет смысл посвятить поиску и ловле крупных щук и судаков. Правильнее охарактеризовать такую рыбалку не как ловлю, а как охоту за единичными трофеями.

### ВОДОХРАНИЛИЩА

На больших водоемах стало ловить не только не слишком комфортно, но еще нужно быть хорошо подготовленным к рыбалке. Если появились береговые закраины, то однозначно для ловли понадобятся не только лодка, но и хороший эхолот. Если еще две недели назад можно было обнаружить крупную щуку на глубоких поливах около подводных бугров и канав, то сейчас хищник скатился к русловой бровке. Мелкая щука с окунем продолжают гулять от береговой до русловой бровки, но ловить их нет никакого интереса, даже если повезет найти стаю активной рыбы. Любители ловли мирной рыбы решили сделать перерыв и теперь уже ждуть

надежного льда. В целом похвастаться уловами нет оснований. Здесь еще нужно заметить, что говорить о какой-либо статистике результатов на прошедшей неделе не приходится, так как большинство рыболовов заняли выжидательную позицию.

### НА ПРУДАХ И КАРЬЕРАХ

Здесь, как ему и «положено» в данное время, явно снизил активность ротан. Эта рыба продолжала исправно ловиться, но поклевки очень вялые. Рыба неспешно заглатывает приманку и стоит неподвижно. Поклевки просто не видны. В таких случаях выручают или частые перезабросы оснастки, или периодические слабые потяжки лески на несколько сантиметров, чтобы расшевелить рыбу, стоящую на месте с крючком во рту. Нужно отметить, что ротан уже перестает клевать на многих водоемах. Там, где клев действительно закончился, с большой долей вероятности его уже не будет до весны. Замечено, что есть водоемы, в которых эта рыба клюет со льда, а есть такие, в которых она спит до весны. Полная аналогия с карасем.

Там, где не было закраин льда или их можно было перебросить, многие рыболовы пытались продолжить ловлю карася, но он забастовал. Стоит ожидать, что карась еще будет ловиться, опять же на отдельных известных водоемах.

Малоактивен практически всю неделю на карьерах был окунь. В большинстве случаев он отказывался не только от проверенных микроджиговых приманок, но и от мотыля. Плотва скатилась в ямы или ушла в глубокие устья притоков. Пескарь занял места на русловой бровке.

### НА РЕКАХ

Как наблюдалось и неделей ранее, на небольших реках нет проявлений жизни. На больших реках визуальная картина еще более унылая, но здесь сейчас реально можно поймать трофей. Нужно найти скопление мелкой рыбы около русловой бровки или ямы и попытаться поймать стоящих где-то рядом крупного судака или щуку. Эти хищники уже вторую неделю соблазняются приманками, которые маячат перед носом и за



которыми не нужно бегать. О таком поведении говорит тот факт, что проводки приманки в заброс не дают результатов. Эффективным было блеснение в отвес, даже с подсадкой нарезки из рыбы или тльки.

На берегах еще остаются любители фидера, но они заняли уже те точки, на которых будут ловить зимой. Прежде всего, это относится к Москве-реке ниже города.

### ПЛАТНАЯ РЫБАЛКА

Из-за технических сложностей в ловле, сопровождаемой обмерзанием снастей льдом, количество рыболовов снизилось и здесь. Большая часть рыболовов завершила сезон ловли по открытой воде, теперь они ждут льда. Закрытие сезона несколько смазал неустойчивый и не

слишком активный клев форели. Временами эта рыба, несмотря на реально большую концентрацию, клевала подобно ротану. То есть на очень медленную проводку съедобной не огруженной резины около дна. Хуже других работали или практически не работали плавающие воблеры. Для заготовки рыбы на пропитание имело смысл ловить фидером на чесночную или сырную пасту.

В отличие от форели, очень неплохо клевали щука и осетр. Характерно, что поклевки щуки случались как у первой береговой бровки на крупные воблеры, так и на свалах в ямы на «поролон» и крупные твистеры. Примечательно, что поклевки происходили в течение всего светового дня. Осетр отошел на максимальные глубины.

#### Волго-Донской канал, Волгоградская обл.

Погода: ветрено, дождь и мелкий град. Блеснение. Приманки: кастмастер зелёный, 14г. Рыба: щука, окунь; 1-3 кг. Самая большая рыба щука, 2 кг.

#### Цна, река, Тамбовская обл.

Погода: + 2-4, облачно, слабый дождь, 740. Спиннинг. Приманки: воблер. Рыба: щука; 3-5 кг. Самая большая рыба щука, 3 кг.

#### Дон, Волгоградская обл.

Погода: от — 4 до + 4, ветер В, средний, порывами до сильного. Спиннинг. Приманки: джиг, отводной поводок. Рыба: судак; больше 10 кг. Самая большая рыба судак, 2 кг.

#### Жиздра, река, Калужская обл.

Спиннинг. Приманки: воблеры, колебалки, вертушки, поролонки, силикон и съедобная резина. Рыба: щука. Улов: 1-3 кг. Самая большая рыба щука, 2 кг.

#### Гнилой залив, Иркутская обл.

Погода, состояние водоема: — 30, 736, ветер ЮЗ, толщина льда три оборота ледобура. Блеснение. Приманки: балансиры. Насадка: икринка и опарыш. Рыба: окунь; 1-3 кг. Самая большая рыба окунь, 200 г.

#### Боевское озеро, Свердловская обл.

Погода: — 2, без осадков, 739, ветер слабый, порывистый. Блеснение, мормышка. Приманки: блесна серебристая длиной 2 см, мормышка капля, бело-красная, с черными вкраплениями, вес в районе 3 г. Насадка: кожа куриная, пластиковый мотыль. Рыба: ротан; 3-5 кг. Самая большая рыба ротан, 150 г.

#### Угличское вдхр., Тверская обл.

Погода: ветер ЮВ, + 2. Спиннинг. Приманки: джиг 20-26 г. Приманка: силиконовый червь 13 см. Рыба: судак; больше 10 кг. Самая большая рыба судак, 7 кг.

#### Малая Кокшага, река, Марий Эл.

Погода: холодно, без ветра, утром морозит. Пикер. Насадка: червь. Рыба: налим; 1-3 кг. Самая большая рыба налим, 800 г.

#### Большой Иргиз, река, Саратовская обл.

Спиннинг. Приманки: воблеры. Рыба: щука; больше 10 кг. Самая большая рыба щука, 4 кг.

#### Северский Донец, река, Ростовская обл.

Спиннинг. Приманки: воблеры, силикон. Рыба: окунь; больше 10 кг.

#### Угличское вдхр.

Погода: ветер слабый, + 1-3. Спиннинг. Приманки: джиг + поролон, силикон. Рыба: щука, окунь, судак, берш; 5-10 кг. Самая большая рыба щука, 3 кг.

#### Собь, река, ЯНАО.

Погода, состояние водоема: около + 6, ветер ЮЗ, 745, вода упала на 1,7м, течение 6 км/ч. Спиннинг. Приманки: блесна 35 г. Рыба: щука; больше 10 кг. Самая большая рыба щука, 7 кг.

#### Буферное и Егорлыкское вдхр., Ставропольский край.

Погода: сильный ветер, порывы до 17 м/с, + 4-15. Фидер. Насадка: опарыш, мотыль. Рыба: подлещик; 5-10 кг.

#### Волга, Астраханская обл.

Погода: до + 9, утром заморозки, ветрено. Фидер, спиннинг. Приманки: воблеры, джиг. Рыба: карп, щука, окунь, жерех, сазан, судак; больше 10 кг. Самая большая рыба сом, более 10 кг.

#### Териберская губа, Мурманская обл.

Погода: ветрено, холодно. Спиннинг. Приманки: силикон на офсетных крючках. Рыба: треска; 1-3 кг.

#### Рогатинская запруда, Ивановская обл.

Погода: пасмурно, около 0. Фидер, мормышка. Насадка, прикормка: мастырка, на крючках утеплитель. Рыба: карась; 1-3 кг. Самая большая рыба карась, 900 г.





ВЕСТИ С ВОДОЕМОВ

ИЗ АСТРАХАНИ

Щучек от 1,5 до 2,5 кг и окуня продолжали ловить на Старой Волге. Чаще они брали на глубинах 3-4 метра на джиговые приманки весом 26-28 граммов. Ситуация с судаком сложная и, как отмечают гуру по такой рыбалке, в этом году он еще привередливее. В прошлом году «морской» судак в Низовьях появился в середине октября. Шел он как по Главному банку, так и по Кигачу. Причем немало попадалось крупных судаков.

В этом же году, возможно, из-за того, что на Раскатах маловодье, судак ищет и не находит глубокие места для хода на север области. Понемногу идет он и по Бахтемиру, и по Волге, но ловят его больше сейчас на Кигаче.

Вячеслав МИХАЙЛОВ

ИЗ КАЛУГИ

На Оке много рыболовов ловли налима. Некоторым поздним вечером или же ночью, чаще до полуночи, удавалось поймать налимика до килограмма. Брал он чаще на живца. Удачливые доночники изредка ловят налима на Протве и даже в Суходреве.

Любителям джига, несмотря на мороз и обледенение шнура, иногда удавалось взять судачков до килограмма и таких же щучек. На отводной поводок на Оке под Гремячево и в черте Калуги неплохо ловили окуней.

Александр МАТВЕЕВ

РОГ-ИНФОРМ

ОТКРЫТОЕ ЛИЧНОЕ ПЕРВЕНСТВО ГОРОДА БРОНИЦЫ ПО ЗИМНЕМУ СПИНИНГУ

19-20 ноября 2016 года пройдет уже XL (сороковое) Открытое личное первенство г. Бронницы по зимнему береговому спиннингу. В пересчете на целое число лет — нам уже 20.

Начало регистрации участников осенних соревнований 19.11.2016 г. в 8:00. Торжественное построение — открытие соревнований 8:50. Начало соревнований в 09:00. Окончание в 16:00.

20.11.2016 г. Регистрация с 7:30. Предстартовое построение 7:50. Начало соревнований в 08:00. Окончание соревнований в 15:00. Подведение итогов 15:00-17:00. Награждение — завершение соревнований 17:00.

Сбор, регистрация, старт, взвешивание и награждение проходят на правом берегу р. Москвы ниже Бронницкого моста в 100 метрах.

Организатор соревнований Олег ГУСЕВ



Андрей ЯНШЕВСКИЙ, фото Анатолия МАЙЛКОВА

С наступлением осени плотва собирается в крупные стаи, но не для того, чтобы, как окунь, коллективно охотиться за мальком, а с целью найти комфортное и кормное место. Поймать приличного размера плотву становится трудно, но привлекательно.



ПЛОТВА ГЛУБОКОЙ ОСЕНЬЮ

Интересна рыбалка или на поплавочную удочку в небольших озерах или речках, или ловля легким, до 20 г, пикером в крупных водоемах. Если в водоеме обитает плотва весом 400 г и более, а у берегов почти нет прибрежной растительности, то имеет смысл применять во время ловли донную снасть. Плотва в глубоких водоемах карьерного типа в это время года практически полностью переходит на донное питание и редко поднимается в полводы или приближается к берегу. Оптимально применение легкого пикера с самой мягкой вершинкой-сигнализатором.

В оснастку входит кормушка весом около 10 г и один крючок №18-22. Леска предпочтительна тонущая и жесткая, диаметром от 0,12 до 0,16 мм. В качестве основной можно использовать и тонущую плетенку диаметром 0,06-0,08 мм. Чем леска тоньше и жестче, тем вернее передается поклевка. Конструкция кормушки не имеет принципиального значения, важно лишь то, что крючок находится в непосредственной близости от прикормки на поводке длиной 5-100 см. Длина поводка определяется активностью рыбы и техникой ловли.

Специализированные кормушки для опарыша или мотыля позволяют прикармливать точку ловли более эффективно и более экономично. На одну рыбалку хватает около 200 г мелкого мотыля или стакана опарыша. Крючок предпочтительно ставить с прямым загибом, с нормальной длиной цевья. Размер крючка для опарыша и мотыля №16-20, для ручейника и червя №10-16 (глубокой осенью бывают случаи, когда крупная плотва предпочитает мелкого навозного червя). Ручейника найти осенью достаточно легко в ручьях. В озерах ручейник опускается на глубину 1,5-2 метра, где достать его сложно.

Прикормки нужно немного, но очень высокого качества, с мотылем. Из ароматизаторов могут сработать анис и чабрец. Если рыба хорошо и быстро реагирует на прикормку, то она не пугается кормушки, тогда поводок нужен короткий. Но чаще плотва остерегается приближаться вплотную к постороннему предмету, и после заброса применяется своеобразная техника донной проводки. Она заключается в следующем: после того как кормушка опустилась на дно, рыболов выжидает около минуты и очень медленно протаскивает оснастку по дну на расстояние, равное длине поводка. Тогда крючок с наживкой попадает точно на место выделения прикормки, а кормушка уже не пугает ленивую рыбу. Подтягивание件зно, и когда ловят вообще без кормушки.

Плотва, в отличие от леща и караса, не склонна копаться в иле или «выуживать» мотыля, запавшего между камней или среди частиц растительного мусора. Она берет лишь ту приманку, которая находится в удобном положении. Замечено, что в качестве наживки при такой ловле предпочтительнее 3-4 штуки мелких опарышей, тогда рыба попадается намного крупнее.

В мелководных небольших прудах и озерах, а также в реках плотва концентрируется на глубинной границе прибрежной растительности.

Ведь личинкам насекомых больше негде спрятаться, кроме как в отмирающей растительности, и мелкие рачки концентрируются здесь до тех пор, пока будет сохраняться приемлемый для их жизнедеятельности режим. У кромки прибрежной растительности плотву выгодно ловить или привычной поплавочной удочкой, или штекером с укороченной оснасткой.

Для рыбалки с поплавочной удочкой нужно выбрать место с ямой около берега или ровный стол с глубиной на метр-полтора меньшей, чем максимальная глубина водоема. Очень хороши места у плотин-запруд. В запруженных водоемах также интересны участки рядом с руслом. Снасть состоит из легкого махового удилища с тонким, посылистым кончиком. Удилище должно обеспечивать точный заброс легчайших оснасток весом до 0,5 г. Леска 0,06-0,08 мм, маленький «уклеечный» поплавок грузоподъемностью 0,2-0,5 г, несколько самых мелких дробинки и тонкий крючок №20-22. Поводок лучше сделать длинным, до полуметра, чтобы приманка в виде мотыля или одного опарыша медленно падала в толще воды. Мотыля следует менять как можно чаще.

В качестве прикормки годится любая базовая смесь с обязательным добавлением мотыля в количестве 100 г на 100 г прикормки. Прикормки в количестве двухсот-трехсот граммов обычно хватает на 2-3 часа рыбалки. Если рыболов хорошо владеет техникой прикармливания, то имеет смысл прикармливать чистым мотылем. Для этого мотыля я кладу в любую посуду, доливаю воды и

верхностное течение сносят оснастку весом до полграмма, то нужно применять штекер.

Эффективность ловли плотвы осенью (и летом тоже) штекером по сравнению с маховым удилищем я приблизительно оцениваю соотношением 20 к 1. Штекер позволяет использовать оснастки весом даже 0,15 г при глубине ловли до 2 метров. Правда, приходится применять лески диаметром 0,05-0,06 мм, но правильно подобранная резина амортизатора и техника ловли позволяют справиться с плотвой до полкилограмма.

Штекерное удилище позволяет удерживать самые легкие оснастки с приманкой на точке ловли, выполняя медленно падающие проводки. Для ловли «осенней» плотвы вполне достаточно использовать в качестве амортизатора резину диаметром 0,8 мм и меньше. Хорошая, современная леска диаметром 0,06 мм совмещенная с амортизатором из резины диаметром 0,65 мм позволит без проблем справиться с плотвой весом до 300 г.

Конструкция оснастки достаточно примитивная, потому что используются очень маленькие поплавки, а значит, и очень мелкие грузила. Самое ближнее к крючку грузило лучше разместить на леске не ближе чем в 30 см. Следующее грузило, которое в два раза тяжелее, размещается на расстоянии немного большем, чем расстояние от первого грузила до крючка. Третье грузило, равное по весу второму, на расстоянии приблизительно в полметра от второго.

Самая эффективная проводка во время осен-

В мелководных небольших прудах и озерах, а также в реках плотва концентрируется на глубинной границе прибрежной растительности.

оставляю минут на десять-двадцать, то есть на то время, которое уходит на подготовку места ловли. Кашица из мотыля и воды должна быть такой консистенции, чтобы можно было взять ее в руку и забросить в точку ловли. Чем холоднее становится вода, тем эффективнее работает прикормка, состоящая из горсти мотыля и одной-двух горстей земли. В это время года стая плотвы практически не перемещается по водоему, и излишняя прикормка может насторожить рыбу. Она никуда не уйдет, но клевать перестанет.

Поклевки, как правило, осторожные и неслепшные, я бы даже сказал, ленивые. Характерно, что после осторожной поклевки мотыль остается на крючке практически неповрежденным, и у рыболова с грубой снастью создается впечатление, будто рыбы в данном месте просто нет.

Техника проводки заключается в том, что я забрасываю оснастку в точку ловли, держу леску натянутой до того момента пока поплавок не примет своего рабочего положения. После этого опускаю кончик удилища к поверхности воды и выжидая секунд 10-20. Если поклевки не последовало, то перезабрасываю оснастку, каждый раз меняя мотыля на свежего. Если ветер и по-

ней ловли плотвы — это проводка с падающей приманкой. После опускания оснастки в воду сначала свое место занимает самый тяжелый, верхний грузик, затем средний, а за ними и нижний. Все это время приманка падает в толще воды практически с естественной скоростью. Если поклевка происходит в толще воды, то это хорошо видно по поведению поплавка. Он должен был бы уже как две-три секунды занять свое вертикальное положение, а верх тела еще выступает над поверхностью воды — это поклевка.

Очень эффективна проводка, которая заключается в том, что оснастку вертикально опускают в точку ловли, и когда поплавок уже находится от поверхности воды на расстоянии, равном длине поводка, скорость опускания оснастки искусственно снижают до скорости приблизительно один сантиметр в секунду. Такая проводка максимально эффективна, но требует отлаженной снасти и хорошей техники ловли.

Другой хороший прием заключается в том, что спуск отмеряют так, чтобы приманка ложилась на дно. Через несколько секунд поверхностное течение натянет леску, и оснастка начнет медленно дрейфовать.





Анатолий МАИЛКОВ, фото автора

## ОКУНЬ В ПРЕДЗИМЬЕ

**Накануне зимы многие рыболовы очень любят различными способами охотиться на крупного окуня, поскольку этот многочисленный в наших водоемах хищник при сильном остывании воды собирается в плотные зимовальные стаи и радуется азартными поклевками в течение всего дня, если, конечно, скопление активной рыбы удастся обнаружить.**

Поиск именно крупного окуня сложен тем, что такая рыба обычно живет в больших и глубоких водоемах, в предзимье часто подвергающихся ударам стихии. Значит, оптимальным будет обнаружение «полосатого» рядом с берегом, где к нему близко подходят глубинные участки с ярко выраженным донным рельефом в виде крутых уступов, бугров, выходов каменистых или гравийных гряд. Кроме прочего, окуня очень привлекают, даже притягивают к себе не только плотные коряжники, но и редкие, отдельно стоящие на дне коряги.

Но по ледяной воде стайного хищника мало найти, важно еще добиться его верного клева, поскольку окунь, особенно крупный, является довольно теплолюбивой рыбой. Пик его активности проходит примерно в начале осени, когда водоемы только начинают остывать, а хищник — собираться в однообразные «коллективы». Тут многое будет зависеть и от размера стаи, и от величины рыбы в ней, и от текущего состояния погоды, и от способа ловли, который избрал рыболов.

В этой связи рассмотрим те возможности и технические приемы, которые есть в арсенале рыболова, чтобы обнаружить стоянку достойного по размеру окуня и вызвать на поклевку очень «заторможенного» хищника.

Первым делом возьмемся за спиннинг, который, как способ ловли, в последние годы достиг

небывалого совершенства, во многом благодаря спиннинговому спорту. Именно спортсмены, стремясь к росту уловов, разработали ряд оснасток и приемов, дающих высокий результат, когда окунь не очень-то стремится на крючок, и эти разработки оказались эффективными при ловле как «рядового» окуня, так и хищника достойного размера.

Прежде всего, это принцип разъединения огрузки и собственно приманки, когда грузик нужного веса ставится на конце лески, а приманка на определенном расстоянии либо прямо на основной леске выше грузила (как правило, для водоемов без течения), либо на дополнительном, так называемом отводном поводке (для ловли как в стоячей воде, так и на заметном течении). При этом расстояние от грузила и длина поводка подбираются опытным путем и определяются не только условиями ловли (глубина, сила течения, вес огрузки, характер донного рельефа), но и активностью окуня на данный момент.

Само собой разумеется, и приманку надо подобрать под пристрастия местного хищника — ею могут быть небольшие твистеры, вабики, стримеры, мушки и прочие имитации. Далее многое будет зависеть от умения правильно подать окуню созданную оснастку, имея в виду, что грузило и приманка разделены только для того, чтобы до предела снизить скорость движения обманки в воде и тем самым соблазнить на

хватку окуня, пребывающего в заторможенном состоянии.

На практике на леску ставится грузило, необходимое, чтобы достать до скопления рыбы и чтобы обеспечить максимальную чувствительность к поклевке, что в свою очередь определяется степенью натяжения лески. После заброса грузило падает на дно, а приманка, которая выше него, опустится на грунт со значительной задержкой во времени. А на отводном поводке на реке приманка, падая ко дну, еще будет на отрезке лески длиной до двух метров сноситься течением. После этого рыболов, даже не отрывая грузило от дна, делает подмотку и выдерживает определенную паузу, в течение которой приманка будет совершать привлекающие рыбу движения. От чувства паузы, от умения задать приманке с помощью параметров оснастки нужный характер игры и будет зависеть успех ловли

огрузке приманка не слишком зарывается в грунт, меньше собирает мусора, позволяет ее легко перетаскать через зацеп, не засадив в него крючки. Очень важно научиться различать постоянные задевы за что-то на дне от реальных поклевков, которые обычно выражаются в виде коротких толчков или мягких потяжек, но без качественной снасти распознать их трудно. Как правило, в этом деле очень хорошо помогают жесткий спиннинг быстрого строя и применение практически нерастяжимой плетеной лески.

Чтобы получить, как им кажется, быстрый результат, некоторые рыболовы применяют осенью мормышку на длинной удочке при ловле с берега или блеснят по-зимнему с лодки. Как правило, при частых ненастьях накануне зимы качественно блеснить окуня на больших глубинах при значительном удалении от берега приходится редко. Поэтому такие способы ры-

*По ледяной воде стайного хищника мало найти, важно еще добиться его верного клева, поскольку окунь, особенно крупный, является довольно теплолюбивой рыбой.*

окуня. Так, в общих чертах, выглядит технология продуктивной спортивной охоты на полосатого хищника в проблемные периоды его жизни.

Но если нет соревновательного ажиотажа, гораздо интереснее найти и поймать глубинного матерого окуня попутно с охотой на щуку или судака. Здесь, как правило, вынужденно приходится использовать привычные джиговые приманки для ловли крупного хищника на значительной глубине, что обычно накануне зимы. Ими могут быть поролоновая рыбка или любая силиконовая обманка, смонтированная жестко на джиг-головке либо шарнирно — на ушастом грузике.

Очень важен для ледяной воды тип проводки, эффективной при ловле не только глубинного окуня, но и судака, и щуки, и налима, и берша. Тут часто результативно медленное волочение приманки по дну, а качество такой проводки сильно зависит от веса грузила. При правильно подобранной

балки дают хорошие уловы при охоте лишь за некрупным береговым окунем.

Но тут также необходимо подбирать частоту игры и скорость проводки. Бывает, что только еще более мелкая подвеска выше основной приманки способна соблазнить на поклевку совсем заторможенного окуня, и это чаще всего наблюдается в солнечную погоду, когда излишняя освещенность очень беспокоит рыбу в прозрачной холодной воде. В этом случае лучше ловить под тенистым берегом, где на вероятное присутствие окуня укажет круто уходящий в воду береговой склон.

Часто при избытке света и когда на воде нет волн от ветра, окунь может проявлять активность лишь рано утром и незадолго перед закатом. А крупный окунь вообще является сумеречной рыбой, поэтому при его ловле надо ориентироваться либо на большие глубины, либо на тихую пасмурную погоду, либо стараться наиболее продуктивно использовать утренние и вечерние часы.

### НА МАЛЬКА

*Нередко случается, что окунь вообще перестает отзываться на искусственные имитации, тогда вынужденно приходится его ловить поплавочной удочкой или донкой на малька или живца. Тут надо обязательно учитывать размер хищника, его образ жизни, местные условия ловли. К примеру, когда на многих водоемах завелся ротан, то окуня, причем крупного, много лет можно было поймать на живца лишь этого вида. Также, замечено, что на большинстве водохранилищ крупный окунь в предзимье, будучи вытесненным на берег с большой глубины, срыгивает исключительно молодь окуня-травяника, хотя летом у него кормом была мелкая плотва. На водохранилищах Волжского каскада в свое время накануне зимы крупный окунь лучше всего брал ерша, причем на крючках далеко заброшенных донок, часто попадался на ночные налими снасти. Теперь же все эти водоемы заполнила очень жирная и питательная тюлька, а клев окуня значительно ухудшился как по открытой воде, так и со льда. Хорошей ловля полосатого выдается лишь в те редкие годы, когда почему-то выводится мало тюльки. При этом окуня в водохранилищах не стало меньше, даже наоборот.*







Алексей МУРАШКО, фото автора



## ПРО ОПАРЫША

**Для многих рыбаков опарыш является той самой, универсальной наживкой, которая «едет» на рыбалку практически во всех случаях. Дело кроется не только в прекрасной уловистости.**

Опарыш отличается великолепной живучестью и при правильном подходе хранится без особого труда 3–4 недели и даже более. Вместе с тем, опарыш — это не только великолепная наживка, но также и прекрасный компонент для прикармливания, который очень часто играет решающую роль в успехе всей рыбалки. Именно об этих «веселых ребятах» и пойдет сегодняшний разговор...

### В КАЧЕСТВЕ НАСАДКИ

О том, насколько уловистыми являются эти личинки мухи, лишней раз говорить не нужно. Любит опарыша практически вся рыба — начиная с некрупной уклейки и заканчивая трофейными лещами, карпами и голавлями. Причем вовсе необязательно, что размер рыбы прямо пропорционально зависит от количества личинок, надеваемых на крючок. В зависимости от развития ситуации, можно выделить несколько «сценариев».

- **Ловля на одну личинку опарыша** приносит наилучшие результаты, когда на прикормочном столе стоит некрупная рыба, разрывающая в клочья все иные наживки и насадки. Один опарыш, поданный на крючке 16–18 номера, легко проглатывается даже некрупной рыбешкой, благодаря чему шансы на удачную подсечку многократно возрастают. Вторым случаем использования одной личинки в качестве насадки будет ловля крупной и осторожной рыбы, отказывающейся хватать иные, более объемные насадки. Ведь каким бы аппетитным ни казался пучок из большого количества опарышей, в естественной среде в таком виде они не встречаются. И именно одна личинка вызывает у рыбы минимум подозрений;

- **Пучок, состоящий из 3–4 личинок**, в большинстве своем оптимальное решение для ловли рыбы среднего размера. Почти не применим в местах с большим количеством мелкой рыбы на «точке» по причине того, что быстро объедается. Использование двух опарышей не рекомендуется по той причине, что такой «импровизированный» пропеллер очень сильно крутит поводок при вынимании оснастки из воды.

- **Пучок большого размера**, состоящий из 8–10 опарышей, поданный на крючке 12–14 номера



— в большинстве случаев идеальное решение для ловли крупной рыбы в периоды активного клева. Мелкая рыба, как правило, ничего с ним поделать не может: дергая за «хвосты», она не повреждает весь пучок целиком, отчего тот остается привлекательным для рыбы на протяжении длительного времени.

Помимо этого, практически всегда используется опарыш и в качестве бутербродов. Классическими сочетаниями считаются опарыш + мотыль, опарыш + перловка, опарыш + кукуруза. Количество личинок может быть практически любым — начиная 1–2 и заканчивая 4–5. Выручить могут и окуклившиеся опарыши — так называемые кастеры. В моей практике очень часто возникала ситуация, когда 2 опарыша + 2 кастера + средних размеров зерно кукурузы давали уверенную поклевку леща. Стоило исключить кастеры из бутерброда — поклевки рыбы прекращались.

### В ПРИКОРМКЕ

Опытные рыбаки, регулярно участвующие в спортивных соревнованиях различного уровня, единогласно утверждают о пользе добавления опарыша в прикормку. Белые личинки хорошо заметны на фоне темного дна, а их колебания прекрасно привлекают рыбу издалека. Кроме того, опарыш прекрасно «разрывает» даже самую тяжелую и липкую прикормку, делая ее механику более активной. Однако и здесь вариантов развития событий несколько, и добавление живого опарыша в корм — всего лишь один из них.

- **«Ошпаренный» опарыш.** Цель данной операции — обездвигать личинок, исключив возможность их «бегства» и сделав более доступными для рыбы. К тому же, после того как личинки залиты кипятком, они вытягиваются в длину, а цвет их меняется на светло-кремовый, более привлекательный для рыбы. Если же рыбак ставит перед собой цель сохранить внешний вид личинок, их следует залить холодной водой и дать постоять какое-то время. В результате рыбак получит в свое распоряжение максимально натуральную добавку, не предпринимающую попыток к бегству.

- **«Фарш» из личинок.** Способ, который долгое время оставался секретным, используемым лишь во время соревнований. Суть его заключается в том, что некоторое количество личинок опарыша измельчается при помощи ножниц в полноценный «фарш», который впоследствии и добавляется в шары прикормки либо же в кормушку. Внутренности личинок оказывают на рыбу сильнейшее привлекающее воздействие, что положительно сказывается на клеве. К слову, применяют подобным образом не только опарыша, но также и мотыля, и червя.

### РОГ-ИНФОРМ

#### ЩУКИ, ЩУКИ И ЕЩЕ РАЗ ЩУКИ....

**Открытый чемпионат Саратовской области по ловле рыбы спиннингом с лодок — парные соревнования на призы Ассоциации «Росохотрыболовсоюз»)**

Середина осени порадовала отличной погодой наших спортсменов — участников чемпионата Саратовской области по ловле рыбы спиннингом с лодок. С 7 по 9 октября 2016 года вновь прошли соревнования в этой дисциплине рыболовного спорта. Целью соревнований было не только выявление сильнейших пар спортсменов-спиннингистов и формирование сборной Саратовской области по ловле рыбы спиннингом, но и обмен опытом и повышение рыболовного мастерства среди спортсменов. Общее руководство мероприятием осуществляли Министерство молодежной политики, спорта и туризма Саратовской области, Ассоциация «Росохотрыболовсоюз», Федерация рыболовного спорта Саратовской области (ФРССО) и Саратовское областное общество охотников и рыбаков — РОО. Судейская коллегия: главный судья — судья Всероссийской категории Каледин М.П. (Саратов), зам. главного судьи — Козырь А.Г. (Москва), главный секретарь — судья Всероссийской категории Хаев С.И. (Саратов).

Солнечным утром 8 октября после регистрации состоялось общее построение участников и торжественное открытие соревнований. После традиционных поднесения «хлеба-соли» и поднятия флагов прошла жеребьевка старта моторных лодок. Всего образовалось 13 команд.

Команды в отличном расположении духа разошлись по своим катерам для подготовки к старту. В 9.00 после сигнала главного судьи «чертова дюжина» по очереди стала проходить «стартовые ворота». Прибавив газу, катера быстро разбежались по акватории Волги и скрылись в протоках. Началось томительное ожидание на берегу...

Прошло почти шесть часов, показались возвращающиеся с уловами команды. Финишировали все в 15.00. Взвешивание улова происходило с использованием электронных весов и камеры, которая выводила изображение на большой экран для удобства участников и болельщиков команд. И вот они — щуки, большие и малые, подпрыгивают в ящике весов.

Все с волнением наблюдают таблицу результатов на экране, которая постоянно обновляется. И вот результаты первого дня соревнований:

1 место — Курдюков С.С., Зубков Д.Б. (вес 13475 г); 2 место — Мышленник М.А., Немов С.С. (вес 10230 г); 3 место — Марков А.А., Осипов Р.В. (вес 6420 г).

По правилам соревнований вся выловленная живая рыба отправляется сначала в бассейн, а затем ее аккуратно выпускают обратно, в родную Волгу.

День второй. Погода меняется в худшую сторону, с раннего утра пасмурно и сильный ветер. Но наши команды собраны на берегу уже в 05.45. Сегодня старт дан рано — в 06.00. Тринадцать лодок разбегаются по акватории. Через шесть часов они вновь возвращаются к берегу. Уставшие, немного подмерзшие, но довольные спортсмены несут в мешках свои уловы для взвешивания. И тут в турнирной таблице происходят сюрпризы:

1 место — Детков А.А., Коломенцев П.Е., наловившие 16,073 кг рыбы (это команда со «счастливым» 13-м номером!); 2 место — Каржавин В.В., Кожевников С.В. с весом 13,980 кг, бывшие в первом туре тринадцатыми, последними или, как говорят, крайними; 3 место — Курдюков С.С., Зубков Д.Б. с весом пойманной рыбы 13,850 кг. Да, второй день чемпионата оказался более продуктивным!

После подсчета суммы мест определились команды-победители чемпионата. Итак: 1 место — Курдюков С.С., Зубков Д.Б. — Саратов (вес 27325 г); 2 место — Детков А.А., Коломенцев П.Е. — Пенза (вес 21687 г); 3 место — Николаев И.В., Минаев Е.С. — Саратов (вес 18640 г).

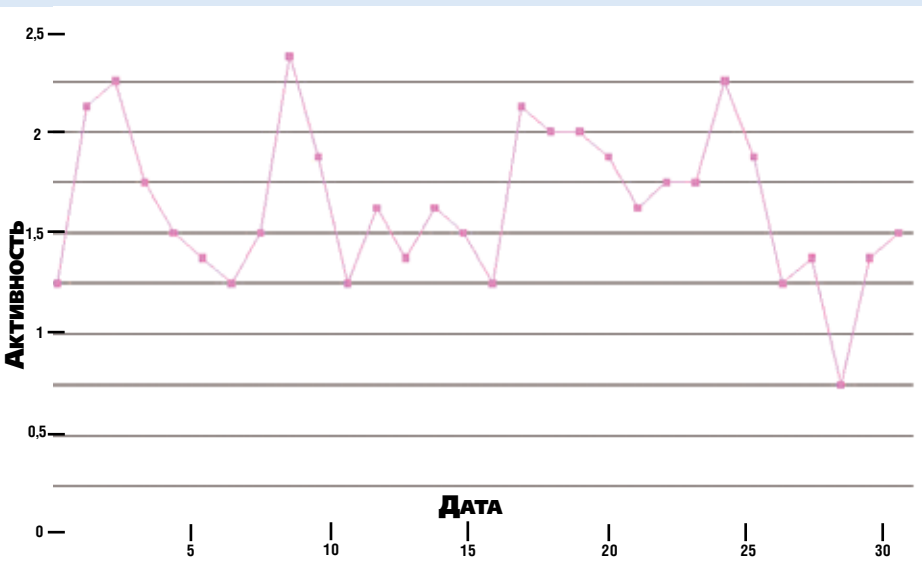
Победители чемпионата ушли с пьедестала почета не с пустыми руками: получили кубки призеров, а также кубки «За бережное отношение к биоресурсам» и «За самую крупную рыбу» и медали от Ассоциации «Росохотрыболовсоюз». Выражаем огромную благодарность организаторам и спонсорам чемпионата за безупречно проведенное мероприятие, за призы и всестороннюю поддержку.

Елена СЛАСТИХИНА, фото автора



### ● ОЖИДАЕМАЯ АКТИВНОСТЬ КЛЕВА РЫБЫ В НОЯБРЕ ●

Прогноз составил Ревнут ГОЛОВКО, г. Обнинск



Ноябрь — это уже преддверие, к которому фенологи относят почти весь месяц и только последние дни они относят к «первозимью». В ряде районов северной и центральной зоны во второй половине месяца уже ледостав — время наивысших ожиданий и надежд любителей зимней рыбалки. Известно, что по первому (и последнему) льду клев бывает очень активным. Особенно хорошим бывает клев по первому льду, если перед ледоставом шел ливневый снег. Объясняется это тем, что снежинки ливневого

снега (и капли ливневого дождя), как правило, несут отрицательный заряд. А известно, что наличие отрицательно заряженных ионов в воздухе способствует повышению энергии живых организмов. Ход кривой активности графика ноября сохраняет пилообразный вид, но, пожалуй, самое главное и важное для любителей рыбалки то, что почти вся линия не опускается ниже среднего значения, если не считать 28 ноября. Это значит, что в течение всего месяца можно ожидать активный клев.





**Евгений КОПЕЙКО**

**Рубрика «Консультации «РОГ» посвящается различным аспектам, связанным с охотничьим огнестрельным оружием, здесь читатели могут задавать любые вопросы на интересующие их темы. Присылайте ваши вопросы на адрес редакции: 123995, Москва, Ул. 1905 года, д. 7, стр. 1, ком. 754, «РОГ», либо на электронную почту: kopeyko.consalt@mail.ru**



**Требование к вопросам простое и только одно: точная, полная формулировка. На вопросы читателей отвечает наш консультант Евгений Геннадьевич КОПЕЙКО. Вопросы и ответы нумеруются в порядке возрастания из номера в номер «РОГ», что в дальнейшем позволит быстро найти нужные сведения.**



**Вопрос 45**  
**Евгений Геннадьевич, добрый день. Когда-то я показывала Вам свое ружье Lebeau, сделанное для императора России. Вам оно понравилось. Сейчас хотела бы узнать о нем побольше, фотографии отправила.**

*С уважением, Оксана КОЧНЕВА*

## **ПЕРВАЯ ДВУСТВОЛКА ЛЕБЕАУ ДЛЯ ИМПЕРАТОРА РОССИЙСКОЙ ИМПЕРИИ**

В самом начале 1890-х годов для Императора Российской империи Санкт-Петербургская оружейная фирма J.M. Larderet Arquebusier de S.M. L'Empereur A Saint-Petersbourg (Ж.М. Лардере, Оружейник Е. В. Императора в Санкт-Петербурге) заказала охотничье двуствольное ружье 12-го калибра. В то время она была аккредитована, как следует из ее названия, при Его Величестве Императоре, поэтому организацию заказа возложили на нее. А непосредственное выполнение заказа она поручила известной в то время своими образцами высокого класса бельгийской фирме Auguste Lebeau из Льежа. В этом ружье, далее назову его Lebeau-Larderet-Whitworth, органично соединены самые известные в оружейном мире бренды конца XIX века, подробно прописанные на нем: организатор — Санкт-Петербургская фирма J.M. Larderet, изготовитель — льежская фирма Auguste Lebeau, ствольная сталь — сталь марки Sir Joseph Whitworth's Fluid Pressed Steel и, главное, заказчик — Двор Его Величества Императора.

В Санкт-Петербурге фирма J.M. Larderet помещалась в доме № 6 на улице Гоголя и заказывала ружья не только фирме Auguste Lebeau, но и другим льежским предприятиям, в частности фирме A. Francotte & C-ie. В таком случае на стволы наносили надпись Fait pour J.M. Larderet a S-t Petersburg (Изготовлено для Ж.М. Лардере).

Эта двустволка важна тем, что представляет собой первое ружье для Императора Российской империи от фирмы Auguste Lebeau. На многие годы она обеспечила широкую популярность ружьям Lebeau в России, после нее все торговые компании Российской империи ввели разнообразные модели этой фирмы в свои каталоги. Охотничьи и садовые двустволки Lebeau сейчас, как и столетие с четвертью назад, желанны и отечественным коллекционерам, и маститым охотникам, и новичкам, стремящимся заполучить лучшие образцы охотничьего оружия.

Фирма, которую создал в 1865 году мастер Auguste Lebeau, тогда называлась его именем и фамилией, как принято в то время. Хорошо образованный и одаренный человек, обладающий большими связями в оружейном мире Бельгии и за рубежом, он лично внес крупный вклад в развитие национального производства охотничьего оружия. Именно благодаря ему бельгийское ружье высокого класса, а тем более льежское, стало легко узнаваемым.

Имидж классических европейских ружей высокого класса, актуальный и в настоящее время, талантливый оружейник и организатор Auguste Lebeau сформировал во второй трети XIX века. Его заслуги в развитии оружейного производства признаны при жизни и достойно оценены современниками: он входил в состав министерства труда бельгийской провинции Льеж, являлся одним из руководителей льежской испытательной станции огнестрельного оружия. За успехи в развитии охотничьего оружия бельгийский король в 1894 году наградил его рыцарским крестом. Это событие произошло уже после выполнения заказа фирмы J.M. Larderet, несомненно, что и это ружье для российского императора сыграло свою роль при награждении.

Довольно скоро фирма Auguste Lebeau выработала свой стиль охотничьего ружья, основными признаками которого необходимо назвать относительно небольшую массу, отличный баланс, непревзойденную точность сборки

*Эта двустволка важна тем, что представляет собой первое ружье для Императора Российской империи от фирмы Auguste Lebeau.*

и тонкую гравировку. Основные усилия мастера фирмы акцентировали на обработке стволов и колодок. Особенность блоков стволов обеспечивалась высокими физико-механическими показателями стали предпочитаемых фирмой сортов. О выдающемся качестве боя говорить не приходится — до сих пор владельцы ружей Lebeau, в том числе и старых, гордятся кучностью боя, резкостью и равномерностью осыпи дробы. Такая основа позволила фирме выпускать собственные модели высокого класса: сначала курковые с разнообразными замками, а затем бескурковые с замками в колодке системы Anson — Deeley и с замками на боковых пластинах, в том числе подкладными.

Двустволка Lebeau-Larderet-Whitworth 12-го калибра высокого класса как раз оснащена замками в колодке системы Anson — Deeley. С такими же замками спустя несколько лет, в 1898 году, фирма, тогда называемая уже Lebeau-Courally, изготовила самую знаменитую пару двустволок для Императора Николая II с хорошо известными номерами 31832 и 31833, которые вошли в мировую историю под названием Lebeau 98 Grand Russie (Великая Россия). Отмечу, что у ружья Lebeau-Larderet-Whitworth 12-го калибра серийный номер более ранний.

Фирма Lebeau-Courally получала так много индивидуальных заказов из России, что ряд моделей назван в честь заказчиков из нашей страны. Все эти ружья оснащались тройным запирающим блоком стволов системы Purdey

и эжекторами конструкции F. Courally. Большинство образцов снабжены замками в колодке системы Anson — Deeley, в том числе ружье Lebeau 86 Prince Galitzine (Князь Голицын), декорированное тонкой мелкой гравировкой с искусно вписанными небольшими охотничьими сценами. К особенностям еще одной созданной по заказу фирмы J.M. Larderet горизонталки Lebeau 96 Cheremeteff (Шереметьев) с такими же замками относится не совсем обычное положение кнопки предохранителя — на левой стороне шейки ложи. Для цесаревича Алексея предназначался парный набор горизонталок Lebeau 91 Grand Duc (Царевич), эти дорогие ружья 12-го калибра массой 3,15 кг каждое, пышно украшенные сложным орнаментом, и в дальнейшем были только парными. Их оснащали стволами длиной 760 мм, выполненными из стали марки Sir Joseph Whitworth's Fluid Pressed Steel.

Однако вернемся к двустволке Lebeau-Larderet-Whitworth 12-го калибра с замками в колодке системы Anson — Deeley. Основные надписи нанесены на стволы сверху: на правом «J.M. Larderet Arquebusier de», на левом «S.M. L'Empereur A St Petersburg». Фирма-изготовитель указана надписью в две строчки на стволах снизу — на правом «Augte Lebeau» и на левом «Fabnt A Liege». Снизу на стволы в две строчки нанесена подтверждающая марку стали надпись: на правом «Sir Joseph Whitworth's» и на левом «Fluid Compressed Steel», а на каждом стволе пробиты клейма в виде снопа пшеницы в сочетании с надписью «Trade Mark». Обычно такие блоки стволов за пределы Великобритании поставляла фирма Kilby, на что указывают проставленные на каждом стволе индивидуальные номера и надпись «Compressed». А на оригинальных стволах лондонских ружей высокого класса стоит надпись «Sir Joseph Whitworth's Fluid Pressed Steel».

Ружье Lebeau-Larderet-Whitworth 12-го калибра снабжено боковыми декоративными пластинами, закрепленными в колодке по системе «шип-паз» и стянутыми в центре поперечным винтом, и эжекторами. Тройное запирающее устройство блока стволов верхним круглым поперечным болтом системы Greener и нижней двойной рамкой системы Purdey дополняют боковые косые «щечки» на плечиках колодки. Еще одним скреплением служит выступ снизу на крюке на казенном срезе стволов. Цевье системы Anson с эжекторными механизмами фиксирует блок стволов на колодке. Блок стволов длиной 720 мм британского происхождения, на его душках проставлен набор испытательных клейм, принятых в то время лондонской станцией до обязательных испытаний бездымным порохом. Нанесенные там же клейма Choke отмечают наличие дульных сужений стволов, проставлено

также клеймо калибра патронника. Отдельным клеймом «Cal. 12» отмечен калибр стволов, а сами каналы стволов довольно узкие, на что указывают соответствующие клейма. Такое ружье должно обладать хорошими показателями боя дробью, особенно мелкой и средней.

Ружье Lebeau-Larderet-Whitworth 12-го калибра весьма искусно декорировано в фирменном стиле Auguste Lebeau. В тонкий растительный орнамент, выполненный гравером на ружье, врезаны золотые фигурки животных, в том числе козули на левой декоративной пластине колодки, кабана на правой пластине, оленя снизу на крышке колодки, лисицы на предохранительной скобе. Гравировка на поверхности золотых фигурок удачно подчеркнута золотыми лианами и цветками на всех металлических деталях, включая казенную часть блока стволов. Завершает декор золотом врезанный в нижний гребень ложи золотой медальон под монограмму владельца — характерная деталь ружей Lebeau высокого класса. Насечка на шейке ложи и цевья традиционная, ромбическая мелкая, но и ее ложевики обрисовали фигурной лентой. Затыльник ложи защищают металлические накладки на пятке и носке, украшенные гравировкой. Гильошировка на вогнутой прицельной планке играет практическую роль, рассеивая блики света, но ее эффектный поперечный рисунок позволяет считать ее неотъемлемой частью декора ружья.

## **РОГ-ИНФОРМ**

### **ГНЕЗДО В ОКТЯБРЕ**

**Здравствуй, уважаемая редакция! Пишет ваш давний автор из Астрахани орнитолог Бондарев Дмитрий Владимирович. Хочу рассказать о необычном поведении подсадных уток.**

В этом году одна утка в обычные сроки села на гнездо и в мае вывела двенадцать утят. Все выросли.

Утки у нас содержатся в большом вольтере, где они находят укромные уголки. Так вот, когда утята подросли, в августе утка сделала вторую попытку насиживания. В кладке было семь яиц. Данный процесс прервали за ненадобностью.

Двадцать шестого октября текущего года сын заметил, что одна утка шмыгнула между ящиками, и мешками и обнаружил там гнездо с одиннадцатью яйцами. Скорее всего, это объясняет и поведение уток на охоте в предыдущий день — за все время обе взятые утки не издали ни звука. Но чтобы утка делала третью кладку в конце октября — с таким я сталкиваюсь впервые!

Может быть, нашим читателям-охотникам, кто держит подсадных, известно о подобных случаях?

**С уважением, Дмитрий БОНДАРЕВ, г. Астрахань**

### **ТРОПОЙ СОХРАНЕНИЯ ПРИРОДЫ**

**В Подмоскowie на выставке «Охота. Рыбалка», организованной МВЦ «Крокус Экспо», прошли завершающие мероприятия фестиваля хранителей Природы — охотников и рыболовов «Тропой сохранения Природы».**



Фото Николая КОБОЗЕВА

Руководитель экологического клуба «Хвалынские холмы» фотохудожник Виталий Кошкин представил фотовыставку «Мир животных Саратовского края» и интерактивные экскурсии «Памятники природы Заволжья», «Степь жива, пока танцует дрофа». Организаторы фестиваля представили работы победителей конкурсов картин, раскрасок «Природа России. Животные», детских рисунков «Природа родного края» и плаката «Сохраним родную Природу».

Участниками интерактивных экскурсий стали учащиеся СОШ № 14 мкр. Павшинская Пойма города Красногорска. Кроме того, в рамках фестиваля и выставки «Охота. Рыбалка» прошел конкурс кроссвордистов — знатоков охоты и мира животных. Конкурсные задания были опубликованы на сайте выставки и состояли из четырех кроссвордов, включающих более 240 вопросов. По условиям конкурса каждый кроссворд оценивался в 5 баллов. В случае неполного ответа на вопросы кроссворда баллы начислялись пропорционально количеству правильных ответов. Первое место в конкурсе кроссвордистов занял Сергей Луняков, охотник, житель города Химки, второе место — Сергей Пильников из города Ногинска, третье место — Динар Садеков из Москвы.

Фестиваль был организован Московским обществом охотников и рыболовов, Русским охотничьим клубом, РВК «ЭКСПОДИЗАЙН» и МВЦ «Крокус Экспо» при поддержке Министерства экологии и природопользования Московской области и некоммерческих организаций РФ. Организаторы планируют провести новые мероприятия фестиваля «Тропой сохранения Природы» в 2017 году. В соответствии с указом Президента РФ новый год назван Годом экологии, и проведение фестиваля будет вкладом охотников и рыболовов в достижение целей и задач экологического развития РФ.

**Николай КОБОЗЕВ**





Виктор ЛУКАШОВ, фото автора

## СКАЗОЧНАЯ БЫЛЬ



**Охота, о которой хочу рассказать, на мой взгляд, действительно имеет сказочные корни. Хотя, если вспомнить многие прошлые охоты, с полной уверенностью можно сказать, что «сказочность» не так уж и редко является нашим попугайчиком на охотничьих тропах. Сказка, волшебство, чудо очень часто встречаются в повседневной жизни рядом с нами, просто их надо уметь замечать, уметь ценить и радоваться этому!**

Утреннее поле близилось к завершению. Длительное хождение по угодьям со своим курцхааром не принесло нам желанного успеха. За все утро легавая была поднята единственная птица — тетерка, сорвавшаяся впереди на потяжке Ромула, не позволив ему тем самым порадовать своего хозяина стойкой. А жаль! Уж очень хотелось полюбоваться «скульптурным изваянием»!

Улетела она без выстрела, так как у нас с Ромулом не было разрешения на добычу тетерева; кроме этого, у меня с моими друзьями существует правило не стрелять тетерок. Это вклад в увеличение популяции тетерева в местах наших охот.

Сентябрьское солнце начало пригревать по-летнему, обильная утренняя роса пошла на убыль. В ясном голубом небе по-разбойничьи свистели хищные ястребы. Краем поля мы неторопливо направились в сторону перехода через овраг, являвшего собой небольшую дамбу, заросшую высоким бурьяном. Справа от нее в овраге стояла темная вода с небольшими островами зарослей рогоза. Прибрежная растительность состояла из хвоща, перемешанного негустой осокой. Этот рукотворный водоем любители посещать утки, сюда мы часто приходили отстоять вечерку, и, надо отдать должное, не так уж и редко возвращались на бивак с достойными трофеями.

Слева от перехода, на небольшом удалении от него, искрился на солнце плес, образованный небольшим ручейком, струившимся из-под дамбы. Этот плес также окаймлял рогоз, а заросли осоки, густо покрывшие берега, темно-зеленым покрывалом скатывались к воде. На незначительном удалении от водной глади начинались довольно густые заросли ольшаника. Следует отметить, что при всей привлекательности этого плеса на нем нам никогда не приходилось поднимать уток. Не любил они его почему-то! В чем была причина — об этом, наверное, знали только сами утки. Но похоже, что без колдовства, без «чертовщинки» здесь не обошлось!

Подойдя с Ромулом к переходу, я бросил взгляд на зеркало воды правого плеса, а затем внимательно посмотрел на водную гладь слева от себя. «Ну почему утки не любят...» — хотел я в очередной раз задать сам себе вопрос, но не успел, так как в этот момент над ольшаником показалась кряква. Без облета она шумно приводнилась на зеркальную гладь плеса и быстро поплыла к берегу, а вскоре прибрежные заросли скрыли ее от постороннего взора. От увиденного я просто оцепенел! Впервые мне пришлось стать свидетелем того, как на «заколдованную» воду села утка. Только подумал о ней — и нате вам, кряква тут как тут! Прямо как в сказке!

Дальнейшие действия моментально созрели в моей голове! Беру курцхаара «к ноге» и, сделав по полю петлю, скрытно начинаю подходить к плесу. По мере приближения зеркала воды рука стала сильнее сжимать шейку приклада, а удары сердца в груди в любую минуту могли

вспугнуть утку... А вот и берег! Теперь откуда бы ни взлетела кряква, она все равно окажется от меня на расстоянии верного выстрела! Будучи каждую секунду готовым к взлету утки, командой — «ищи!» посылаю Ромула в воду. Прихватив на плаву утиньи наброды, легавая вдоль берега устремляется вперед и скрывается за стеной рогоза. И сейчас же оттуда раздалось встревоженное кряканье, и, шумно рассекая крыльями воздух, кряква устремилась в небесную синеву. Ах этот драгоценный миг! Вот он, пик настоящего охотничьего счастья! Не зевай, охотник!

Похоже, что охотничий фарт в этот ясный погожий день был моим союзником, а потому кряква после выстрела оборвала свой полет и тряпкой шлепнулась в прибрежные заросли. Курцхаару понадобилось несколько минут для того, чтобы найти в них битую птицу и подать в руки своему собрату по страсти.

Едва я принял от Ромула крякву и подвесил ее к ягдташу, как неожиданно для себя заметил направляющегося в нашу сторону вяхиря (витютня). Быстро снимаю с плеча ружье и приседаю за куст бурьяна, голосом укладываю рядом легавую, жадно наблюдая при этом за приближающимся голубем. Еще немного, и уже можно будет стрелять. И вот витютень приблизился на убойную дистанцию. Пора! Гулкий выстрел прокатился над полем, и вяхирь, роняя выбитые «семеркой» перья, звучно стукнулся о землю. И снова мой верный друг и помощник Ромул приходит на помощь, благодаря чему у меня в руках оказывается литая увесистая пепельно-сиреневая птица. Прежде чем приторочить ее к ягдташу, некоторое время любуюсь сказочной окраской грациозного трофея. Не скрою, я очень люблю вяхирей. Сколько раз на весенних тягах они соседствовали со мной! Сидя на высоких елях, витютни неоднократно скрашивали мое одиночество своим заунывным воркованием-стоном, непроизвольно создавая тем самым располагающую обстановку к воспоминаниям о «днях ушедших»!

В придподнятом расположении духа мы краем поля охотой двинулись в сторону нашего стана. Легкий ветерок приятно освежал лицо, впереди по полю Ромул челноком обыскивал местность, высоко держа красивую голову.

Возле небольшого кустарника легавая преврала бег и перешла на короткую потяжку, которую завершила картинная стойка. Быстро подхожу к собаке и посылаю ее подать птицу под ружье. Не скрою, я ожидал взлета коростеля, и каково же было мое удивление, когда после подводки курцхаара из кустарника шумно взлетела пара округлых кургузых перепелов. Одна из птиц после взлета моментально скрылась за кустарником, а вторая, как по нитке, стала удаляться от меня. Ружье само собой вскинулось к плечу...

Как я уже упоминал выше, мне везло в этот день, поэтому округлая курочка украсила не только торока моего ягдташа, а и ясное сентябрьское охотничье утро.

Александр АЛЕКСЕЕВ, эксперт I категории по породам и испытаниям лаек. Ольга ПОЛИЦУК, эксперт II категории по породам и испытаниям лаек

## ЛАЙКА И КРОВЯНОЙ СЛЕД

**При проведении бонитировки на выставках неоднократно встречаешь лаек, в родословных которых в разделе испытаний стоит диплом I степени по кровяному следу.**



Исходя из личного опыта и наблюдения работы собак различных пород, имеющих навыки добора подранков копытных, приходим к выводу, что данные правила подходят для испытания фарберов (собирательное название собак различных пород, имеющих навыки работы по кровяному следу и используемых на охоте для поиска подранка ред.), но никак не подходят для испытания лаек, поскольку лайка пользуется преимущественно верхним чутьем и идет по следу, срезая углы, и выходит к зверю не по следу, а напрямую. Лайка никогда не пойдет точно по следу. И это характерная породная работа лайки по добору подранка.

По правилам испытаний, утвержденным Центральным советом Ассоциации «Росохотрыболовсоюз» 23.05.2009 г. и Президиумом Федерации Охотничьего собаководства (РФОС) 21.10.2008 г., лайку можно еще провести по следу на поводке, и максимально она может получить диплом II степени. И все равно это будет профанация. Любой настоящий охотник, добравший зверя с лайкой, подтвердит наши слова.

Неоднократно, идя по следу раненого зверя по белой тропе, можно наблюдать, что, пока зверь идет по прямой, лайка придерживается следа, идет параллельно, но никак не по нему, иногда его пересекает. Когда подранок начинает кружить, ходить из стороны в сторону, делая

периодически остановки, лайка, срезая углы, идет к нему по прямой, минуя все наброды. По действующим Правилам, лайка должна «повторить» все наброды зверя, пройти четко по следу, задерживаясь на «лежках» зверя, обнюхивая их. Это противоречит ее природным данным.

Несомненно, испытание работы лайки по добору подранка очень важно. Это подтверждает ее рабочие качества, но правила должны быть написаны конкретно для породы лаек — испытания работы лайки по добору подранка. Правила должны составлять компетентные люди, занимающиеся конкретно этой породой и знающие нюансы работы лайки по подранку.

Лайка — не фарбер, который идет четко по кровяному следу, пользуясь нижним чутьем, повторяя все повороты, развернутые под острым углом в обратном направлении, прописанные действующими Правилами испытаний по кровяному следу.

Возвращаясь к началу, лайка не может получить диплом I степени по кровяному следу по данным Правилам испытаний, так как не может выполнить условия этих правил по кровяному следу по своим породным качествам, хотя в работе по добору подранка имеет преимущество.

Имеет ли смысл учитывать в бонитировке лаек диплом по кровяному следу, полученный по ныне действующим Правилам?





Юрий СЕМЕНОВ, председатель экспертной комиссии, г. Тимашевск, фото автора

# ФЕСТИВАЛЬ НОРНЫХ



**24-25 сентября этого года на притривочно-испытательной станции Тимашевской РО ККОООР был проведен Открытый Краснодарский краевой лично-командный охотничий фестиваль (соревнования) собак норных пород по барсуку в искусственной п-образной норе, посвященный памяти эксперта Яхоша Г.А.**

Эти состязания проводились в соответствии с принятыми Всероссийским кинологомическим советом Ассоциации «Росохотрыболовсоюз» 27.04.2009 г. «Правилами испытаний охотничьих качеств собак норных пород по барсуку в искусственной п-образной норе, утвержденными Центральным советом Ассоциации «Росохотрыболовсоюз» 23.05.2009 г.

Организаторами состязаний являлись Правление Краснодарской краевой организации охотников и рыболовов под председательством председателя краевой секции охотничьего собаководства ККОООР Гладышева О.В. и членов оргкомитета: Алексеенко А.Д. — кинолога ККОООР, Семенова Ю.Ю. — председателя Правления Тимашевской РО ККОООР, Марчук Г.А. — кинолога Тимашевской РО ККОООР, Поляева Д.В. Состязания проводились на притривочно-испытательном комплексе Тимашевской РО ККОООР.

С погодными условиями при проведении состязаний, откровенно говоря, не повезло. Все дни стояла прохладная, иногда с небольшим дождиком погода, с северо-восточным ветерком и температурой воздуха до 8-9 градусов с утра и к обеду до 18 градусов тепла. Но навес позволил проводить состязания без особых проблем.

Всего в состязаниях участвовало 36 собак норных пород, по четыре собаки в команде охотничьих обществ из Горяче-Ключевского, Кореновского, две команды из Краснодара, Тимашевского, Усть-Лабинского, Выселковского районов и 8 собак в личном зачете, в том числе из Ставропольского края. Из них 26 (72,22%) — немецких охотничьих терьеров (ягдтерьеров), три (8,33%) — гладкошерстные таксы, три (8,33%) вельштерьера и четыре (11,117%) гладкошерстных фокстерьера. В целом представленное поголовье собак недостаточно сильное.

Так, 24 сентября, в первый день состязаний, сработали на диплом первой степени всего 14 собак, что составляет 38,88%, на диплом второй степени 6 собак — 16,66%, на диплом третьей степени 9 собак — 25,00%, было снято по разным причинам 7 собак — 19,44%.

Во второй день состязаний, 25 сентября, сработали, соответственно, на диплом первой степени также 14 (38,88%) собак, второй степени — 2 (5,55%), третьей степени — 8 (22,22%), и снятых собак уже было больше — 12 (33,33%).

Ответственность за контроль и за соблюдением правил испытаний, проведение жеребьевки прибывших участников, подведение итогов состязаний, рассмотрение протестов и жалоб участников возлагались на экспертную комиссию в составе: председателя — эксперта первой

категории Семенова Ю.Ю. (г. Тимашевск), членов — эксперта третьей категории Колбасиной А.В. (г. Ростов-на-Дону) и эксперта третьей категории Свиригунова И.В. (Новопокровская).

В результате проведенных состязаний Полевым чемпионом состязаний по барсуку 2016 стал ягдтерьер по кличке Ремми, 6573/13, владелец Воронов А.В. из Краснодара, сработавший за два пуска на дипломы первой

пуска на дипломы первой степени, 98 и 95 баллов соответственно.

«Лучшей молодой собакой состязаний по барсуку 2016» стала сука ягдтерьер по кличке Ларокс Феба Феликасбахтун, РКФ 4349654, владелец Прошин О.А. из Краснодара, сработавшая по первому пуску на диплом второй степени (84 балла) и по второму — диплом первой степени (95 баллов).

«Лучшим ветераном состязаний по барсуку 2016» стал ягдтерьер по кличке Зевс, 5523/09, владелец Головки В.А. из Краснодара, сработавший по первому пуску на диплом второй степени (91 балл) и по второму — диплом первой степени (96 баллов).

В командном первенстве, среди районных организаций ККОООР, места распределились следующим образом: на первом месте команда из Горяче-Ключевской РО, с результатом 13/726, на втором команда из Краснодара «Кубанский норник» — 23/654, на третьем месте команда Усть-Лабинской РО — 27/556.

В первый день состязаний красивую работу показал вельштерьер по кличке Армандо, 2092/13, владелец Кобзарь М.И. из Горячего Ключа, осуществивший потаск зверя и сработавший на диплом первой степени (100 баллов), во второй день, к сожалению, он ослабил свою работу, в результате — диплом второй степени (89 баллов).

От сайта «Норники Кубани» было разыграно первенство среди пород норных собак, участников фестиваля, в каждой породе были определены по три лучших собаки, независимо от места их учета и выведены победители.

Лучшими по рабочим качествам в состязаниях по барсуку показали собаки породы немецкий охотничий терьер (ягдтерьер), из них Ремми, Воронова А.В., Малыш, Гапона А.В. и Кай, Васильева А.В. Вторыми по рабочим качествам оказались собаки породы фокстерьер гладкошерстный — из них первенство получил кобель по кличке Б-Джеки, владелец Никитин А.П., второй — сука по кличке Бади, владелец Анцупов А.И., третий — кобель по кличке Кипеш, владелец Темченко Е.А. Третьими по рабочим качествам оказались таксы гладкошерстные, лучшим из них показал себя кобель по кличке Аксай, владелец Шулюдяков Д.А., вторым —

*С погодными условиями при проведении состязаний, откровенно говоря, не повезло. Все дни стояла прохладная, иногда с небольшим дождиком погода, с северо-восточным ветерком и температурой воздуха до 8-9 градусов с утра и к обеду до 18 градусов тепла.*

степени, по 98 баллов, соответственно за каждую работу — честь и хвала владельцу, который воспитал такую собаку. Серебряным призером стал ягдтерьер по кличке Малыш, 7196/16, владелец Гапон А.В., из ст. Новощербиновской, сработавший за два пуска также на дипломы первой степени и уступивший всего один балл полевому чемпиону — по 97 баллов, соответственно за каждую работу. Бронзовым призером стал тоже ягдтерьер по кличке Кай, 6028/11, владелец Васильев А.В. из Усть-Лабинска, сработавший за два

кобель по кличке Рокки, владелец Дудий О.А., и третий — кобель по кличке Шухер, владелец Темченко Е.А.

В целом состязания прошли, несмотря на погоду, в теплой, дружеской обстановке. Хочется пожелать владельцам собак не сбавлять темпа, а постоянно улучшать рабочие качества собак не только на искусственной норе, но и в полевых условиях на естественной норе, ведь мы все знаем, что самым лучшим учителем для любой норной собаки является барсук в своем многоходовом и глубоком городище.



РЕКЛАМА  
**Зоомагазин**  
E-mail: classifieds@mk.ru  
Объявления принимаются по адресу: Москва, ул. 1905 года, дом 7, 1-й этаж, РИА «О'КЕЙ». пн.—пт.: 10.00—18.00. Справки по тел.: (495) 781-47-32, (495) 781-47-43

**ПРИЕМ ОБЪЯВЛЕНИЙ ПО ТЕЛЕФОНУ**  
Оплата в любом отделении Сбербанка.  
Наши реквизиты:  
получатель ЗАО Рекламно-информационное агентство «О'Кей»  
Московский банк Сбербанка России ПАО, г. Москва  
ИНН 7719017310, КПП 771901001 ПАО Сбербанк России г. Москва  
Б/К 044525225 Р/С 407 028 104 381 701 011 10  
К/С 301 018 104 000 000 002 25 ОКАТО 45263558000  
Дополнительная информация по тел.: (495) 781-47-32

**продаю**  
**ПОДРОЩЕННЫЕ ЩЕНКИ ЗАПАДНО-СИБИРСКОЙ ЛАЙКИ**  
От рабочих производителей. Рабочая западно-сибирская лайка, сука, диплом 3-й степени по кабану  
**Т. 8-911-374-91-02, 8-911-359-75-35**  
 щенки дратхаара с отличной родословной, егерь т. 8-903-542-87-46  
 щенки ягдтерьера. т. 8-903-253-14-96

**РОГ-ИНФОРМ**

## ЧУМА НА «ЛОХОВСКИХ ДАЧАХ»

В Новобураском районе Саратовской области продолжается падеж диких кабанов от африканской чумы свиней. Об этом сообщает региональное Управление ветеринарии.

2 ноября Балаковской ветеринарной лабораторией получен положительный результат при исследовании на АЧС материала, отобранного от двух диких кабанов, павших на территории охотничьего хозяйства «Лоховские дачи».

Характерные признаки заболевания также обнаружены ветеринарными специалистами при вскрытии туш. Падеж выявлен инспектором комитета охотничьего хозяйства и рыболовства области при проведении обследования лесных угодий, уточняет ведомство.

Напомним, в Новобураском районе заболевание чумой диких кабанов было выявлено 26 октября в охотхозяйстве «Ивановское».

По данным комитета охотничьего хозяйства и рыболовства на территории области до 28 февраля продолжатся мероприятия по регулированию численности кабана. На сегодняшний день добыто 1404 особей. В Новобураском и близлежащих районах планируется увеличение отстрела. Планируется снизить численность животных до 10 особей на охотничье хозяйство, информирует интернет-газета «Четвертая Власть».

## ОТСТРЕЛ КАБАНОВ

Департамент природных ресурсов и экологии Новгородской области принял решение разрешить отстрел 17 кабанов, пасущихся в непосредственной близости к свиноводческому комплексу ООО «Новсвин» у деревни Ермолино. Отстрел будет произведен в связи с угрозой возникновения и распространения африканской чумы свиней, сказано в решении, опубликованном на сайте департамента.

Несколькими днями ранее департамент принял решение, что другие 14 кабанов будут ликвидированы на охотничьи угодьях вокруг пос. Крестцы по причине возникновения угрозы нанесения ущерба здоровью граждан, объектам животного мира и среде их обитания в связи с поправами кабанам на сельскохозяйственных полях посевов пшеницы и горохо-овсяной смеси.

Еще 38 кабанов будут отстреляны на охотничьих угодьях из-за угрозы нанесения ущерба здоровью граждан в связи с посещением ими населенных пунктов Терёбины и Астратово Поддорского района и посещения животными посевов тритикале в районе населенных пунктов Дорохово, Александрово Мошенского района Новгородской области.

Охота на кабанов должна быть завершена к концу февраля 2017 года, сообщает на сайте ohotniki.ru.





Алексей СТЕФАНОВИЧ, фото автора

## ПОМИНАЛЬНАЯ КОСУЛЯ



**Десятого сентября этого года наш верный добрый старый уазик примерно в четыре часа после полудня уносил по пыльной дороге бригаду из четырех охотников на очередную охоту в охотничьи угодья Купинского района Новосибирской области.**

Когда едешь на охоту, настроение всегда приподнятое. Ведь предстоит новая охота, от которой ожидаешь и трофеи, и незабываемые впечатления, а подчас и приключения, которые подарят охотникам эмоции и, как следствие, долгие яркие воспоминания.

Но в этот раз в салоне машины царил напряженная тишина. На лицах охотников была написана печаль и сосредоточенность, они были погружены в свои сокровенные мысли. И это было естественно, потому что мы выехали на охоту сразу после... похорон. То есть после того, как проводили в последний путь дорогого нам человека — старейшего председателя Купинского районного общества

привело к резкому сокращению численности сибирской косули в районе. Поэтому первое, что сделал Иван Андреевич, организовал на территории района систему воспроизводства участков, где всякая охота была запрещена в течение всего года. И это принесло свои плоды. К началу 80-х годов численность серого гуся и сибирской косули была не только восстановлена, но и превысила промысловую численность этих видов начала 60-х годов прошлого века. С конца 70-х — начала 80-х годов прошлого века Купинское РООиР начало регулярно занимать призовые места в области по заготовке пушнины (шкурки ондатры и лисы) и сдачи ее государственным закупочным организациям.

и практической помощи со стороны Ивана Андреевича, сотрудниками научных экспедиций был собран уникальный материал по биологии водоплавающих птиц России, прежде всего серого гуся, обитающего на территории Западной Сибири. Кроме того, участниками экспедиций были выявлены генетические аномалии у добытых птиц, а также добыты птицы с явными признаками радиационного заражения вне территории нашей страны. Многолетнее общение с Иваном Андреевичем показало, что это был исключительно добрый, отзывчивый человек, готовый всегда прийти на помощь ближнему. Наш бригадир, Мельниченко Юрий Григорьевич, он же старейший егерь общества, не помнит случая, чтобы Иван Андреевич когда-либо повысил голос при общении с кем-либо. Последние два года Иван Андреевич тяжело болел, но сотрудники общества и члены нашей команды регулярно оказывали помощь ему и его семье, а когда открывался охотничий сезон, обязательно привозили ему добытые охотничьи трофеи.

Скончался Иван Андреевич в пятницу, 9 сентября; похороны, по местной традиции, состоялись на следующий день. К сожалению, очень многие друзья Ивана Андреевича, охотники, в это время уже уехали на охоту и даже не знали о случившемся печальном событии. Поэтому председатель Купинского РООиР Владимир Иванович Бибииков, преемник Ивана Андреевича, принял решение в понедельник 12 сентября организовать в обществе поминальный обед, на котором могли бы присутствовать все близкие, друзья-охотники Ивана Андреевича, а также весь егерский состав общества, который в пятницу также с утра выехал в угодья.

Что касается нашей команды, то в пятницу мы на охоту не выехали, а остались в городе. Причина в том, что у нашего друга Володи на пятницу также пришлось печальная дата — исполнился год со дня смерти его внука, и поэтому он и его семья посвятили этот день траурным мероприятиям. Именно «благодаря» этому нам удалось проститься с Иваном Андреевичем и проводить его в последний путь.

Сами мы решили помянуть Ивана Андреевича по-своему, по-охотничьи, то есть уже после состоявшейся охоты. У нас было несколько лицензий на отстрел косули, и поэтому мы решили использовать оставшееся время, чтобы прогнать несколько заветных колков, где мы всегда в прошлом успешно добывали зверя. Для первого загона Юра выбрал довольно крупный протяженный, достаточно густой ракич, в котором мы два года назад добыли великолепного трофейного гурана. Как и тогда, в загон пошел один Юра, а мы трое, Володя, Саша и я, встали на номера, причем Володя и я заняли позиции в чистом, поросшем травой разрыве ракичника шириной метров 40, том самом, где и был от-

стрелян тот самый трофейный гуран. И загон Юра организовывал с той же стороны, как и тогда. Саша, однако, с нами в этот разрыв не встал, он уехал на уазике в дальний конец ракичника и занял позицию там, на тот случай, если зверю удастся прорваться через нашу линию.

Дальний выстрел Юры, приглушенный сильным порывом ветра, извещал о начале загона. И почти сразу же после него я услышал серию выстрелов на номере, где стоял Володя, слева от меня. Инстинктивно повернув в его сторону голову, я увидел стелящегося над травой гурана, на огромной скорости буквально «перелетающего» прогал прямо мимо Володи. Относительная скорость зверя была столь велика, что последний выстрел Володя успел сделать, развернувшись почти на 180 градусов. После этого выстрела гуран слегка потянул задние ноги и скрылся в густых кустах ракичника на нашей стороне разрыва. Для меня было очевидно, что, по крайней мере, последним выстрелом Володи в него попал. Но загон только начался, и поэтому сходить с номеров мы не могли и вынуждены были дожидаться выхода Юры на стрелковую линию. Загон этот очень длинный и тяжелый. В середине ракичника, который гнал Юра, расположен кочкарник, залитый водой. Так что ждали мы Юру долго, минут 40, и когда он вышел, только тогда мы пошли смотреть результаты стрельбы Володи. Найти гурана, судьба которого была нам неизвестна, в непролазной чаще ракичковых кустов при отсутствии снега казалось совершенно нереальным. И мы с Володей на это и не надеялись, хотя тщательно обыскивали каждый куст, залезая в него до самых корней. Тщетно. И все-таки удача была на нашей стороне. Феноменальная интуиция Юры который уже раз сработала безотказно. Он нашел мертвого зверя у самого края ракичника, в кустах рядом со степью, метрах в 150 от номера Володи. Это был выдающийся экземпляр, но трофей вполне достойный. Думаю, что Иван Андреевич таким трофеем был бы доволен.

Мы закрыли лицензию, разделали зверя, загрузили его в уазик и только после этого накрыли нехитрый стол прямо в машине. Ни о какой жареной печенке и речи быть не могло, в данном случае это было бы совершенно неуместно. В качестве закуски Володя достал банку утиной тушенки собственного приготовления. Приготовлена она была из селезня, добытого на весенней охоте этого года. Мы знали, что Иван Андреевич всем видам дичи предпочитал уток, как с точки зрения охоты, так и с гастрономической. Разложив тушенку на ломти черного хлеба, мы подняли наши походные рюмки, помня дорогу нам человека. Светлая память Вам, Иван Андреевич! Пусть земля Вам будет пухом!

*Инстинктивно повернув в его сторону голову, я увидел стелящегося над травой гурана, на огромной скорости буквально «перелетающего» прогал прямо мимо Володи.*

охотников и рыболовов НСО Симоненко Ивана Андреевича, скончавшегося накануне на 87-м году жизни.

Иван Андреевич был председателем Купинского РООиР с 1970 по 2006 год, посвятив родному обществу почти 36 лет своей жизни. Кроме того, с 1968 по 1991 год он занимал должность районного охотоведа, то есть с 1970 по 1991 год совмещал две должности в Купинском районе. Тогда, в советское время, такое было возможно, и Иван Андреевич был удостоен такой чести ввиду того что пользовался большим уважением и влиянием среди партийно-хозяйственного актива не только района, но и области.

Когда Иван Андреевич принял руководство Купинским РООиР, охотничьи угодья общества находились в сложном состоянии. Бездумная мелиорация земель, проводимая в 50–60-х годах прошлого века, привела к высыханию большого количества озер, которыми так богат Купинский район и на которых располагались основные гнездовые станции водно-болотных птиц, прежде всего уток и гусей, что привело к сокращению их численности. Особенно тяжелая ситуация сложилась с «жемчужиной» охотничьих угодий района — популяцией серого гуся, так что встал вопрос о полном запрете охоты на него. Кроме того, массовая распашка земель привела к сокращению лесных массивов, что в свою очередь

Труд егерей общества, рядовых охотников, участвующих в заготовке пушнины, и Ивана Андреевича отмечен многочисленными наградами от руководства района и Новосибирской области. Важнейшим достижением Ивана Андреевича явилось то, что он после развала Союза сумел сохранить свое влияние среди властных структур района и области и сумел одним из первых в области оформить долгосрочную лицензию для Купинского РООиР на пользование объектами животного мира. Таким образом, поскольку все охотничьи угодья района были закреплены за Купинским РООиР, он исключил возможность организации всякого рода «частных охотничьих хозяйств» на территории района. Случай для нашего современного охотничьего хозяйства уникальный и, возможно, беспрецедентный. До сих пор все местные охотники имеют возможность охотиться на территории всего района без всяких ограничений, за исключением территории регионального заказника «Майское утро».

Огромный вклад Иван Андреевич внес в развитие охотоведческой науки в России. С 1984 года и по сей год в охотничьих угодьях Купинского РООиР регулярно работают научные экспедиции сначала ЦНИЛ Главохоты РСФСР, затем ФГБУ «Центрохотконтроль» и, наконец, научной группы «Вальдшнеп» Русского общества сохранения и изучения птиц им. М.А. Мензбира. За прошедшие годы, благодаря поддержке







Иван МАКСИМОВ, фото автора

В связи с этим, получив приглашение на охоту на куропаток, я не раздумывал ни секунды, благо, что поле с куропатками моему товарищу было известно. Немного смуцало, что до этого моя собака встречалась всего дважды и опыта работы по этой птице практически не имеет, но не боги горшки обжигают...

Беру путевку, встречаемся, едем. На подъезде к району охоты нас застает приличный ливень. Сходимся во мнении, что охоту нам погода не испортит, так как будем переезжать Оку, а за водоразделом погода может быть другая.

Так и есть, приехали на место, дождя нет, пасмурно, ветер небольшой. Ставим машину, пьем чай, определяемся с ветром и маршрутами и пошли себе не торопясь.

Заряжаю ружье и пускаю собаку. Немного меняется ветер, беру чуть левее, собака скрывается из виду в кустике высокой травы. Подхожу, нет, не стоит, выходит из травы на потяжке, встает, нет, начинает опять тянуть и тянет по направлению к большому кусту высокой травы. Тянет уверенно, я вот только от собаки далековато, срезаю угол, а на старой пашне не побежишь. Слышу хлопок выстрела, ага, товарищ отметился, надеюсь, что удачно. Собака встает. Посылаю... Треск крыльев. Вот это да! Куропаток взлетает штук тридцать, если не больше. Стреляю птицу из хвоста стаи, которая покрупнее: есть! И вижу, что буквально тут же еще одна куропатка садится в траву, стараясь удержаться в воздухе. Подранок, стало быть.

Подбираем первую птицу, начинаем искать вторую, найти не можем. Зову товарища, с его собаками будет легче. И вот он, момент истины: слышу хлопок крыла, и мое четвероногое чудо выносит и подает мне вторую куропатку. Принимаю поздравления и осознаю, что охота для меня закончилась, норма-то две птицы... Показываю товарищу на угол поля, куда перелетала стая, он отвечает, что у него свой маршрут, куропатка у него одна есть, и предлагает мне самому пойти туда. Ну а что, норма взята, можно и просто с собакой поработать. Соглаша-



## ПЕРВЫЕ КУРОПАТКИ

**Серая куропатка (Perdix perdix) является желанным трофеем для охотников, которые держат подружейных собак. Одним из преимуществ этой охоты считается продление ее по времени сезона: посудите сами, конец октября, дупель давно ушел, коростеля и перепела уже практически нет, тетерев стал чрезмерно строгим... Правда, начинаются вальдшнепиные высыпки, но, по информации знакомых охотников, его пока негусто.**

юсь с ним, и еще раз желаю друг другу ни пуха ни пера и расходимся.

Проходим в угол поля, собака ищет, и вдруг, примерно с того места, куда, как мне показалось, сели куропатки, поднимается большая стая синиц, часть из которых садится на куст рядом с нами; даю собаке команду лечь, разглядываю их: в основном большая синица, несколько лазоревок и пара гренадерок, вот уж кого давно не видел.

Ветер тем временем изменился, и мы начали движение сообразно с его направлением. Прош-

ли около километра, собака оживилась, вижу, разбирается в набродах, потянула влево, развернулась, вернулась назад. Явно птица где-то рядом — стойка, посылаю. Разлетаясь веером, взлетают пять куропаток. Красота, и поднялись близко, и стрелять было бы удобно. «Выцеливаю» их ладонью, краем глаза слежу за собакой, стоит, не шелохнувшись, моя красавица, и подвела хорошо, и стронула по команде (иногда «тужит» на стойке). В общем, работа на «пятерку». Подзываю к себе, хвалю, вижу кровь

на морде, где-то нос рассадила, но не сильно. Ну ничего страшного, пройдет.

Тем временем начинается дождик, сначала слабенький, потом усиливается, а мокнуть особого желания у меня не возникает. Двигаюсь быстрым шагом к машине, до нее километра два, это по прямой, но еще пришлось кусок пашни по дороге обойти.

Ну вот и пришли, дождь стеной, прыгаем в машину, звоню товарищу, отвечает, что скоро будет, велит чайник ставить. Дождь тем временем прекратился, встретились, перекусили, поздравил товарища с его трофеями.

«Ну что, домой?» «Давай немного отдохнем, есть тут одно дело». «Какое?» — спрашиваю. Отвечает, что рядом поле еще одно есть, а там летом фермеры жили, завели собаку, а уехав, бросили, надо ее покормить. Да, проблема не нова, сколько брошенных собак и кошек остается после летнего сезона, когда дачники и гастарбайтеры уезжают на зимние квартиры, не сосчитать, не говоря уже о том, что они представляют определенную угрозу охотничьему хозяйству. По правилам охоты бродячие собаки и кошки подлежат уничтожению, но у меня рука на собак не поднимается.

Ну не вопрос, кормим своих собак и ложились отдыхать, выезжали-то в четыре утра. Отдохнули немного, собрались и поехали кормить собаку. Дорогой товарищ рассказал об окрестных угодьях (я в этом месте был первый раз). Приехали. Навстречу выскочил «объект кормления», радостно виляя хвостом, словно чуял, что прибыла еда. Добродушная такая псинка, размером чуть больше фокстерьера, даже чем-то похожа, но очень отдаленно. Накормили. Пока собака ела, спрашиваю товарища о наличии куропаток на этом поле; отвечает, что тоже есть, но поменьше. Прошу приглашения на следующий сезон (место-то не мое). Доживем, так поохотимся, соглашается он. А вот в этом сезоне, наверное, все, пусть куропатки себе зимуют спокойно да и весной выводятся.

Садимся в транспорт и — домой.

Добрались без приключений. Очередная охота состоялась. Дай бог, чтобы не последняя.

Кирилл ВОЕНКОВ, фото автора

## ЗА ЗАЙЧИКОМ В НОВГОРОДСКУЮ



**К сентябрьской охоте на зайцев у большинства охотников отношение неоднозначное: кто-то жалеет еще не окрепших листопадничков, попадающих под выстрел азартных охотников; кто-то, наоборот, воспринимает открытие как долгожданный праздник.**

Я решил поехать поохотиться в любимые места на Новгородчине именно на открытие — 15 сентября, которое ежегодно проходит в один и тот же день.

За разрешениями для охоты в общедоступных угодьях я с другом приехал в понедельник в Великий Новгород — от подмо-

сковного Домодедова наматал на колеса более шестиста верст. Да вот незадача, понедельник в департаменте оказался неприемным днем. А у нас 13 доверенностей от гончатников плюс мы с дедом Андреем собственными персонами со своими запросами. Низкий поклон заму главного, Графову Дмитрию Сергеевичу: выслушал нас внимательно и «все решил». Я искренне заулыбался во всю ширь своего усталого, еще минутой назад поникшего лица. Вот оно — проявления настоящего «братства охотников»!

Когда мы с дедом у входа в департамент смолчили дешевые сигареты одну за одной, он подошел, поздоровался, улыбнулся и уверенно, по-хозяйски, произнес: «Докуривайте спокойно и приходите оформляться!» После этих слов на душе стало веселей, вспомнилось выражение «...и здесь люди работают...», пробился луч света в глубину номенклатурных кабинетов, где серьезные дамы с хмурыми лицами перебирают многочисленные обращения рядовых охотников с душещипательными просьбами и слезными мольбами...

15 и 16 сентября небеса отметились нудным затяжным дождем, а рассвет 17-го порадовал скудными лучами солнца, мужественно прорвавшимися сквозь плотную, мрачную серо-сизую завесу, окутавшую охотничьи угодья паутиной уныния. Эти смелые лучики вселили в охотников надежду «открыться по зайчику», и дед Андрей скомандовал: «Одеваемся!»

Первый день охоты с гончими Пургой и Плаксой прошел вхолостую — рыскающие по округе «голодные» после длительного перерыва гончие не сделали ни одного подъема. То ли зайчик обсыхал после двухдневного ливня где-нибудь у сельских бань, то ли мор нагрнул нежданно-негаданно... Не было у коллектива однозначного ответа. И ведь места-то отработали богатые, «плодородные», судя по добычливым прошлым годам...

Во второй день гончие сделали два подъема, но, видимо, нарвались на «профессоров», которые легко перехитрили собак и были таковы.

А взяла молодого шумового зайку этого года. Причем в желудке у крохотульки были молочного цвета плоские с орбрением черви. Откуда взялись, вот в чем вопрос? Не зря, наверное, лесной дух принес его в жертву и поставил на выстрел.

На третье утро уже через пятнадцать минут поиска Пурга отдала голос и меткий выстрел Сергея у подъема, положил к ногам охотников упитанного, хорошо откормленного зайчишку. И добыт он был на кромке овсяного поля

с кормушкой для кабанов — не свой «хлеб» кушал...

Подводя итоги именно заячьей охоты с гончими, не кривя душой должен сказать, что открытие прошло весьма скромно. Но поскольку заячья охота чередовалась с охотой по боровой, водоплавающей дичи, а также — «лось на реву» в дружественных частных угодьях, настроение у коллектива, в том числе и у гостей, откликнувшихся на мое приглашение вместе поохотиться, было на высоте.

## Classifieds

РЕКЛАМА

**Москва, ул. 1905 года, д. 7, ст.м. «ул. 1905 года», с 10:00 до 19:00.  
Т.: (495) 781-47-43, 781-47-32. E-mail: classifieds@mk.ru**

*Отдых, охота, рыбалка приглашаю*

**НА ОХОТУ!**  
заганную, с вышек,  
с подхода. Лось. Кабан.  
Т. 8-905-591-69-08  
ТРОФЕИ ГАРАНТИРОВАНЫ

- заяц с гончими т. 8-926-181-45-70
- медведь, лось, глухарь т. 8-912-379-61-37
- на кабана с лайками т. 8-927-19-00-997

*Охотничий магазин куплю*

У нас имеется потребность в покупке **50-60 голов маралов 2016 г.р.**, желательны самцов (полную фуру), в Тверскую обл. Старицкий р-н  
Подробнее на сайте Ассоциации оленоводов: [www.dba.org.ru](http://www.dba.org.ru)

**продаю**

**БАРСУЧИЙ ЖИР**  
250 мл — 2500 р.  
**БОБРОВАЯ СТРУЯ**  
настойка  
0,5 л — 2500 р.  
Т. 8-916-054-93-41

*Недвижимость продаю*

**ОХОТХОЗЯЙСТВО в Тверской области, Зубцовский район, с. Новое Устиново**

196 км от МКАД, 25 км по гравийной дороге от Новорижского шоссе. В собственности территория — 24 тыс. м<sup>2</sup>. Охотугодья площадью — 8,84 тыс. га. На базе есть все для отдыха, охоты и рыбалки, подведены инженерные системы. Сооружения на территории охотхозяйства: дом охотника, хоз. блок, гостевые дома, гараж, баня и беседка. Дома сложены из бруса с качественной отделкой. Продается с мебелью, техникой и аксессуарами. Также на территории базы есть пруд.

**Контакты: 8 916 201 68 47 — представитель собственника Елизавета.**

CZ-M411 кал. 22 WMR — 30.000 р. т. 8-926-321-63-25

*Услуги предлагаю*

- охотустройство, вольеры т. 8-915-996-03-56 [www.ursus-ip.umi.ru](http://www.ursus-ip.umi.ru)

**Проектирование и строительство вольеров для содержания диких животных. Изготовление расколов и станков для обездвиживания оленей. Ветеринарная обработка.**

**Подробности на сайте: [www.diana-club.ru](http://www.diana-club.ru)**  
Справки по тел.: **8 926 211 85 21**

**ПРИЕМ ОБЪЯВЛЕНИЙ ПО ТЕЛЕФОНУ**

Оплата в любом отделении Сбербанка.  
**Наши реквизиты:**  
получатель ЗАО Рекламно-информационное агентство "О Кей"  
Московский банк Сбербанка России ПАО, г. Москва  
ИНН 7719017310, КПП 771901001  
ПАО Сбербанк России г. Москва  
БИК 044525225  
Р/с 407 028 104 381 701 011 10  
К/с 301 018 104 000 000 002 25  
ОКАТО 45263558000  
Дополнительная информация по телефону: **(495) 781-47-32**





Марина БРУНОВА, фото автора

## АТРИБУТ ОСЕНИ



**Осень пришла. Потихоньку подкрадывалась она, по ночам дышала холодком, ворюя у августа теплоту уходящего лета, понемногу перекрашивала листву в красные и желтые цвета. И вот — наступила. Все чаще стал моросить дождик, клены и березы засияли яркими красками совсем не майских расцветок.**

У большинства людей со словом «осень» возникают самые разные ассоциации: конец отпуска, школа, сбор урожая, грибной сезон, листопад, лужи, слякоть, дождик, сезон зонтов. Сезон зонтов? А это как раз звучит верно. Для меня слово «осень», помимо прочего, именно с зонтиками и ассоциируется. Так как по осени-то за ними самое время в лес бежать. Конечно, имеется в виду гриб-зонтик. Гриб имеет несколько подвидов, но мы поговорим о двух основных, часто встречающихся в Центральной части России.

Зонтик пестрый, или лепиота крупная (по латыни — *Macrolepiota procera*) и зонтик лохматый, краснеющий (*Macrolepiota rhacodes*). Один от другого отличается обычно размерами и чуть-чуть «внешностью». Первый отвечает своему названию, он так и есть более крупный. Чешуйки на нем буро-коричневые, отстающие. Ножка длинная и тонкая, длиной 15–30 (40) см и диаметром 1–3 см, цилиндрическая, расширенная к клубеньковому основанию, волокнистая, полая, коричневая, с кольцевыми светлыми трещинами, кольцевидно чешуйчатая. Кольцо — тонкое, не широкое, твердо горизонтальное, не повисшее, свободно-подвижное по ножке, белое. Мякоть тонкая, рыхлая, ватоподобная, позднее плотная, в ножке жесткая, волокнистая, белая, со слабым приятным запахом. Распространяется по всей территории нашей страны. Второй — отличается более мелкими размерами, более крупными чешуйками, опять же соответствует своему «имени» — лохматый. Шляпка диаметром 10–12 см, сначала тупо колокольчатая, красно-коричневая, гладкая (на короткой булавовидной ножке), затем шаровидная, растрескавшаяся, с крупными приподнятыми черепично расположенными чешуйками, светло-коричневая, серо-коричневая, с розоватым оттенком, позднее выпукло-распростертая, распростертая, иногда с лопастно растрескавшимся краем, серо-коричневая, крупноче-

шуйчатая с более темной нерастрескавшейся серединой. Пластинки: частые белые, затем с красноватым оттенком. Самый характерный признак — мякоть на срезе приобретает красно-кирпичный цвет.

Места произрастания практически те же самые, но чаще не на открытых местах, а в хвойных (с елью) и смешанных (с дубом) лесах, на подстилке и почве, около муравейников, иногда в оранжереях на богатой гумусовой почве, группами. Поздней осенью вместе с фиолетовой рядовой и серой, дымчатой говорушкой.

Растут они, начиная с конца июля и по октябрь, в зависимости от наступления заморозков. После заморозков исчезают, по моим наблюдениям. Но пик их приходится именно на сентябрь.

Многие грибники незаслуженно «обзывают» зонтик несъедобным грибом, срезают и бросают, либо просто сбивают, считая его мухомором. И как нога-то на такую красоту поднимается? А он ведь не просто красивый. По вкусовым качествам зонтик, на мой взгляд, не уступает даже боровику. Вернее, сравнивать их, все равно что рыбу муксуна с рыбой лещом. Это совершенно разные вкусы.

Зонтик в жареном виде напоминает мясо белой птицы. То бишь курицы. В пищу он употребляется свежим, в жаренке бесподобен. Только лук или сметана переберут его истинный вкус. Добавлять стоит только разве что масло.

Но самый интересный рецепт — это, конечно, «отбивные». Без предварительного отваривания, очистив от лесного мусора, не мытым; раскрывшуюся шляпку зонтика обваливают сначала во взбитом яйце, затем в муке, последовательно на разогретую сковородку. Обжаривают с двух сторон и подают на стол. Такое блюдо вряд ли встретишь в самом дорогом ресторане столицы. Хотя в каком-то источнике читала, разве что только где-то в Прибалтике это блюдо есть в ресторанном меню. Но нам до нее далеко, а до нашего леса рукой подать.

# ПРАКТИК

www.azot-patron.ru

**АЗОТ**

**ПАТРОНЫ ОХОТНИЧЬИ**

(495) 995-12-85  
(495) 984-51-70  
(496) 545-14-37  
(496) 545-10-66

ФСП - 1		Министерство связи РФ									
АБОНЕМЕНТ НА		ГАЗЕТУ	10184								
		ЖУРНАЛ	(индекс издания)								
Российская охотничья газета											
(наименование издания)		количество комплектов									
На 2017 год по месяцам											
1	2	3	4	5	6	7	8	9	10	11	12
Куда		г.									
(почтовый индекс)		(адрес)									
ул.											
дом		корп.		кв.							
Кому											
(фамилия, инициалы)		Тел.									
		Доставочная карточка									
		ГАЗЕТУ	10184								
		ЖУРНАЛ	(индекс издания)								
Российская охотничья газета											
(наименование издания)		количество комплектов									
На 2017 год по месяцам											
1	2	3	4	5	6	7	8	9	10	11	12
Куда		г.									
(почтовый индекс)		(адрес)									
ул.											
дом		корп.		кв.							
Кому											
(фамилия, инициалы)		Тел.									

### ПОДПИШИСЬ И ЧИТАЙ!

Дорогой читатель, с 1 сентября в почтовых отделениях можно оформить подписку на 2017 год:

**Комплект «Российская охотничья газета» и журнал «Охота и Рыбалка XXI век»:**  
42889, подписка на 1-е полугодие — 1058,04 руб.  
**журнал «Охота и Рыбалка XXI век»:**  
15685, подписка на 1-е полугодие — 482,82 руб.  
46011, годовая подписка — 965,70 руб.  
**Газета «Российская охотничья газета»:**  
31910, подписка на 1-е полугодие — 622,02 руб.  
10184, годовая подписка — 1254,89 руб.  
Стоимость подписки указана для жителей Москвы и Подмоскovie с учетом доставки



издания до почтового ящика подписчика, в других регионах цены уточняйте в вашем почтовом отделении. Для льготных категорий граждан на почте существуют скидки на подписку. Информацию о подписке по телефону: +7 (495) 665-40-80. e-mail: podpiska@mk.ru

Подписка на электронную версию «Российской охотничьей газеты» — это возможность читать свежий номер значительно раньше, чем газета поступит в киоск или почтовое отделение. Получить дополнительную информацию и оформить подписку на электронную версию «Российской охотничьей газеты» можно, посетив сайт <http://www.mk.ru/subscription/>

НЕ ПРОПУСТИ!

**ЧИТАЙТЕ В НОЯБРЬСКОМ НОМЕРЕ ЖУРНАЛА «ОХОТА И РЫБАЛКА XXI ВЕК»**



#### «Оружие»

**Дарн Неубиваемый** — есть ли альтернатива переломкам?  
**Телескоп для винтовки** — история оптических прицелов.  
**Первая любовь** — ода ружью ТОЗ БМ.

#### «Природа»

**Мы пойдем с конем...** — верхом за фазаном.  
**Кавказский узел** — острые вопросы заповедности.  
**Подранки** — этика охоты.  
**Свинячьи уши на обед** — как добыть вешенку.  
**«Трофеи»**  
**Овсянка, сэр!** — классика охоты на медведя.  
**Ночной триллер** — африканские приключения.  
**Княжья гора** — глухари на лиственницах.  
**Филд трайл** — с подружейной собакой по вольной дичи.

#### «Гараж»

**Пришел, увидел и купил** — тестируем лодочно-моторные комплекты.

#### «Рыбалка»

**Дерзкая и непредсказуемая** — несколько дней на кумжевой рыбалке.

ЧИТАЙТЕ, ПОДПИСЫВАЙТЕСЬ, ДЕЛИТЕСЬ С НАМИ ВПЕЧАТЛЕНИЯМИ! 16+