




# РОССИЙСКАЯ ОХОТНИЧЬЯ ГАЗЕТА

• ИЛЛЮСТРИРОВАННОЕ ИЗДАНИЕ ДЛЯ ОХОТНИКОВ, РЫБОЛОВОВ И ЛЮБИТЕЛЕЙ ДИКОЙ ПРИРОДЫ •

16+



**НАДЕЕМСЯ  
НА МИНИСТРА** 4 стр.



**ВЕСТИ  
С ВОДОЁМОВ** 7-8 стр.



**ЗАЯЧИЙ ДЕНЬ** 15 стр.

Виктор ГУРОВ

## В ПОИСКАХ ВЫХОДА ИЗ ТУПИКА

**Вот мы и вступили в год десятилетнего юбилея Закона «Об охоте...». Сколько было критических выступлений в охотничьих СМИ видных ученых, специалистов охотничьего хозяйства, биологов-охотоведов и простых охотников по поводу этого закона! Первыми дали ему оценку известные читателям Н. Краев и С. Матвейчук в статье «Хотели, как лучше, а получилось, как всегда...» (ж-л «Охота и охотничье хозяйство» № 1, 2010 г.): «Общий социальный ущерб от введения в действие заведомо недееспособного и, более того, деструктивного Закона «Об охоте...» значительно превысит возможные положительные эффекты немногих содержащихся в нем конструктивных норм».**

О хоту задвинули в МПР. И это было не лучшее решение. Хотя мы надеялись на создание самостоятельного республиканского органа с отдельной строкой в бюджете. В те годы я прочитал в одной из статей многоуважаемого мной Леонида Грудева пророческую мысль: «Совершенно очевидно, что охотничье хозяйство нашей страны находится в тяжелейшем законодательном тупике. Продолжает верно идти ко дну; но где дно, от ко-

торого можно было бы оттолкнуться и начать всплытие, пока не видно».

Мне полюбился этот автор, и я всегда с карандашом в руках изучал его статьи, опубликованные в газете «РОГ», и ссылался на его мысли. Не могу не вспомнить его статью «Бег по замкнутому кругу» («РОГ», № 23, 2016 г.): «У думяющей части охотничьего общества никак не получается диалога с охотничьей властью. Надежд на то, что Минприроды услышит науку

и охотоведов, нет никаких, и питать иллюзий на этот счет не стоит. Виною этому антиконституционный подход отраслевого Закона «Об охоте...» в решении вопроса о праве на охоту». Г-н Грудев нас особо не баловал своими выступлениями, но те, что выходили из-под его пера, заставляли задумываться о положении дел в охоте и охотничьем хозяйстве России. Особо хочу отметить его статью «Силовой вариант нам не нужен» («РОГ» № 34, 2016 г.). В ней меня

насторожило такое его высказывание: «Спорно нет, Закон «Об охоте...» похоронил отрасль, и ее необходимо возрождать. Начинать надо с внесения в закон поправок, которые поставят охоту на отраслевые рельсы. Без этого ничего не добиться». Но в продолжении статьи он был более категоричен и развеял мои сомнения о соглашательстве с властью: «Закон «Об охоте...» лучшие и легкодоступные охотугодья переводит в частнопользовательские, куда нет доступа рядовым охотникам. Для них принцип справедливости и равнодоступности возможен только в районах, расположенных в «местах не столь отдаленных». Это весьма сильно напоминает обглоданную кость, брошенную голодной собаке, чтобы не скулила. Складывающаяся ситуация сродни мине замедленного действия, и это срочно нужно исправлять».

Подобное мы наблюдаем уже в течение многих лет на примере общества охотников Ольхонского района Иркутской области. Наши власти любят распространяться о верности выбранного пути развития охоты и охотничьей отрасли в стране. На лживость такого пути Л. Грудев указал



Фото Александра НАЗАРОВА

### Стикхант

ОХОТА ТАКТИКА СПОРТИНГ

www.stickhunt.ru

У НАС БОЛЕЕ  
**1500** ТОВАРОВ  
ДЛЯ ОХОТЫ

Звоните прямо сейчас!  
8-495-642-52-88  
8-804-333-222-8

Звонок по России бесплатный!

СКОРО  
СЕЗОН  
ОХОТЫ!



НА ПРАВАХ РЕКЛАМЫ





в статье «Идем неверной дорогой» («РОГ» № 23–24, 2017 г.): «После восьми лет с момента принятия Закона «Об охоте...» из Госдумы стали раздаваться голоса, что с законом якобы что-то не так. В охотничьем хозяйстве России не две, а три беды. К двум, на которые указал классик, прибавляется третья, — проводники, указывающие неверную дорогу. Именно требование закона двигаться не той дорогой как раз и является третьей бедой и источником кризиса и всех бед в охотничьей отрасли». Когда развернулась дискуссия об учетах копытных животных, он в статье «Об учетах и юридических разночтениях» («РОГ» № 38–39, 2017 г.) нас вернул к Закону «Об охоте...»: «Однако принятый восемь лет назад Закон «Об охоте...» кардинально поменял ситуацию. Вместо ведения охотничьего хозяйства взят курс на деятельность в сфере охотничьего хозяйства. Вместо охотпользователей — охотоператоры и вместо имущественно-правовых отношений в вопросах пользования ресурсом — властно-административные. В такой ситуации возникают вопросы, что есть охотничье хозяйство и где здесь место госучетам?» Специалисты и ученые наглядно показали всю фальшивость этого мероприятия. С. Буслаев в статье «После дележа, или Куда пропали лоси» («РОГ» № 26, 2015 г.) конкретно показал, как считали лосей.

Небезынтересной и поучительной, на мой взгляд, была статья Л. Грудева «К вопросу об истощительности и неэффективности», посвященная итогам совещания Комитета СФ по тематике, обозначенной как «Совершенствование законодательства РФ об охоте и сохранении охотничьих ресурсов» («РОГ» № 5, 2018 г.): «Спору нет, виной всей разрухи, царящей в охотничьем хозяйстве, несомненно является отраслевой закон № 209-ФЗ. Причем он оказался настолько плох во всем, что внесением поправок его не исправить...»

Далее Л. Грудев убедительно доказал, что «Инструменты и механизмы ФЗ не стыкуются ни с видом собственности, ни с Конституцией». Следует признать, жесткая критика Закона «Об охоте...» охотничьей общественностью началась с момента его опубликования и по на-



Фото Антона ЖУРАВКОВА

стоящее время. Власти, чтобы успокоить общественное мнение, начали вносить в Закон «Об охоте...» никчемные поправки и изменения, но они не меняли его антинародной сущности. Как о них сказал А.Б. Линьков: «Поправки помогали закону, как мертвому припарки». Недееспособность закона об охоте признал и А.Е. Берсенев, директор тогдашнего Охотдепартамента МПР: «... легче написать новый закон, реально отвечающий интересам охотников и сохранению животного мира, чем вносить бесконечные поправки в действующий, в котором фактически понятие самой охоты подменено понятием — добыча. Ведь охота — это процесс, а добыча — результат». Статья «Закон об охоте исполнять нельзя исправить» («РОГ» № 26, 2012 г.). И Антон Евгеньевич предложил нам самим решить, куда поставить запятую. Ну, охотники «кладут и ставят», куда надо и на что попало. Он был единственным чиновником от охоты, кто так откровенно высказался о Законе «Об охоте...». Но больше всего г-н Грудев меня озадачил статьей под занавес уходящего 2018 года «Нужно ли переписывать закон?» («РОГ» № 26, 2018 г.).

Статью он начинает словами: «Мыслящая часть охотоведов однозначно выступает за написание нового охотничьего закона. Даже умудренный опытом биолог-охотовед А.Н. Дурандин, всегда начинающий с мягких, постепенных преобразований, и тот делает вывод: «И все-таки переписать» («РОГ» № 20, 2018 г.). Такая ситуация, по словам Л. Грудева «...однозначно говорит о том, что положенная в основу Закона «Об охоте...» деятельность в сфере охотничьего хозяйства без правового оборота охотничьих ресурсов оказалась для нашей страны совершенно ошибочной и чрезмерно вредоносной. Был ликвидирован институт юридических охотпользователей, фактически ликвидирован госорган управления отраслью, а сама отрасль оказалась на грани полного развала. Охотоведов и прогрессивную охотничью общественность складывающаяся ситуация не устраивает, и они пытаются ее исправить созданием нового закона».

Далее Л. Грудев приводит слова Л.А. Сонины («РОГ» № 51, 2016 г.): «Мы прекрасно знаем все наши проблемы. Главное, почему мы не можем их решить, это отсутствие политической воли

в нашем государстве и отсутствие государственного руководства в этом направлении. Нет команды сверху, вот по этой причине и топчемся на месте». Л. Грудев не скрывает: «Моя цель подвигнуть всех охотоведов к осмыслению того конкретного набора механизмов и мер, которые могли бы привести к правовому обороту охотничьих ресурсов и наделению охотхозяйств правомочиями по ведению охотничьего хозяйства, не дожидаясь нового закона и используя только то, что есть в № 209-ФЗ. Механизм предоставления охотничьих ресурсов в правовой оборот в Законе «Об охоте...» есть в отсылочной норме». Такими документами являются «Гражданский кодекс», «Налоговый кодекс» и региональное законодательство.

Что на это можно сказать? Наши чиновники умеют «отсылать», и притом куда подальше. Подобный алгоритм, указанный Л. Грудевым, возможен только при существенной поддержке знающего юриста, через суды и наличие значительной суммы денег на оплату услуг. Какое районное охотобщество в состоянии это осуществить? Мне так и хочется спросить г-на Грудева, кому он оказал помощь таким советом и кто добился конечного результата? На подобную работу окажут тормозящее влияние и положения о разделении полномочий в области охоты и сохранения охотничьих ресурсов, прописанные в Главе 6 Закона «Об охоте...» (ст.ст. 32–35). И что мы сегодня видим? Некоторые губернаторы изымают охотугодья у обществ охотников, волевым решением закрывают весеннюю охоту — все помнят, как мэр г. Владивостока построил в заповеднике на озере Ханка охотничью «фазенду» с вертолетной площадкой, а органы федеральной власти их всячески оправдывают. Субъектам РФ переданы и функции охотконтроля, надзора и проведения биотехники на территориях, им подведомственных. На осуществление переданных полномочий выделяются субвенции, т.е. средства из бюджета РФ. Кто от них откажется... Как бы г-н Грудев нас ни убеждал, но без нового Закона «Об охоте и охотничьем хозяйстве» накопившиеся проблемы, к сожалению, не решить. Надеюсь, Леонид Дмитриевич, вы сумеете рассеять мои сомнения.

Сергей ФОКИН

## СПЕЦИАЛИСТЫ ПО КУЛИКАМ СОБРАЛИСЬ В МИНСКЕ



Фото РПК

**В Республике Беларусь состоялась очередная — 11-я Международная научно-практическая конференция «Актуальные вопросы изучения куликов Северной Евразии».**

Конференция была организована Белорусским государственным университетом, Национальной Академией наук Республики Беларусь и Рабочей группой по куликам Северной Евразии и проходила в Минске с 30 января по 2 февраля этого года.

В ее работе приняли участие 80 участников из 9 европейских стран. Было заслушано 66 докладов и презентаций.

Большой интерес вызвала секция и круглый стол по проблеме «Влияние охоты на численность куликов». К сожалению, к данной теме не были привлечены специалисты из Министерства лесного хозяйства Белоруссии, отвечающего в стране за охоту и охотничье хозяйство. Не знали о совещании и в Белорусском обществе охотников и рыболовов.

Поэтому призывы к ограничению охоты не находили оппонентов. Белорусские орнитологи считают (и подтвердили это данными учетов), что популяция дупеля в республике неуклонно снижается. Одной из причин этого является раннее открытие охоты на бекаса с подружейными собаками (со второй субботы июля). Дупель числится в Красной книге Беларуси, он запрещен к добыче, но реально во время летней охоты с легавыми охотники его добывают, причем «пик» пролета и летних высыпок приходится на 20-е числа июля. В то же время массовый пролет бекаса начинается с середины августа.

Было предложено внести в резолюцию рекомендацию о переносе сроков начала бекасиной охоты на конец первой декады августа. В то же время многими докладчиками отмечается массовое сокращение оптимальных для дупеля мест гнездования. Увы, как и в России, в Белоруссии сокращаются пастбища, а скот постепенно переводят на стойловое содержание. Дупельные токовища зарастают бурьяном и лесом, закустариваются, а кочкватые луговые болота из-за отсутствия коров высыхают и исчезают. Это, пожалуй, основной лимитирующий для дупеля фактор снижения численности. Вообще ни у кого не вызвало сомнения, что прекращение традиционного использования пойменных заливных лугов — основная причина снижения численности всех водно-болотных птиц.

В то же время рядом зарубежных работ, а также интересными работами в самой Белоруссии было показано, что существуют пути решения этой проблемы. На модельных территориях проводили восстановление низинных лугов — механизированную вырубку ивняка, мульчирование почвы, сенокосение (в августе), выпасали коров. И сразу было отмечено гнездование и увеличение численности куликов на этих территориях. Конечно, эти мероприятия требовали определенных затрат, которые взя-

ла на себя Академия наук Белоруссии. Сейчас главное — найти экономическую составляющую результатам этих работ.

Большое число докладов было посвящено куликам Дальнего Востока и Сибири. Здесь у охотников существует давняя традиционная охота на куликов с профилями на морском побережье, причем основной добычей служит довольно массовый вид — средний кроншнеп. Также местное население в массе и зачастую вне сроков охоты стреляет по стайкам мелких куличков, в шутку называя их «пельмешками». Среди них нередко попадают и виды, занесенные в Красную книгу России.

Пожалуй, единственным благополучным видом среди охотничьих куликов признан вальдшнеп. Специалисты-вальдшнепники из Москвы и Санкт-Петербурга привели доказательства о стабильности численности вида в России. Пока вальдшнепу ничего не угрожает, но в последние три года наметился небольшой тренд к падению численности. Добыча вальдшнепа в России (5% от общеевропейской) не оказывает существенного влияния на это, а массовая охота на него за рубежом (добывается около 3,7 млн в год) и преимущественная добыча с легавыми на зимовках самок (около 60%) требует серьезного регулирования.

**Корсак**  
ХУДОЖЕСТВЕННО-ТАКСИДЕРМИЧЕСКАЯ СТУДИЯ  
ИЗГОТОВЛЕНИЕ И ПРОДАЖА  
ТАКСИДЕРМИЧЕСКИХ ИЗДЕЛИЙ  
+7 916 060-22-11 taxidermy@yandex.ru  
+7 916 131-68-99 www.korsak.ru





**Уважаемые охотники, наши читатели!**  
Зимний сезон охоты завершается. Ждем от вас интересных фотографий. Лучшие из них будут опубликованы как «Фото номера».  
Пожалуйста, укажите имя и фамилию автора фото и приложите короткий текст (где, когда и как проходила охота). Фотографии в электронном виде присылайте на почту бильд-редактора «РОГ»: foto-rog@tk.ru с пометкой «Фото номера».  
При пересылке по электронной почте не сжимайте их, оптимальный объем — не менее 1 Мб.

**В минувшие выходные коллектив военных охотников успешно поохотился на лисиц в Волоколамском охотхозяйстве Московской области. В четвертом загоне было взято сразу три лисицы.**

**Фото Виктора ЗАЛОГИНА**



**РОГ-ИНФОРМ**

**ПО СЛЕДАМ АУКЦИОНА**

29 ноября 2018 года впервые в истории России состоялся благотворительный охотничий аукцион, организованный Сергеем Ястржембским при участии Клуба горных охотников и Московского охотничьего клуба «Сафари».



Фото Дмитрий ВАСИЛЬЕВА

Аукцион был направлен в первую очередь на привлечение внимания общественности к трофейной охоте как к потенциально значимой сфере деятельности с точки зрения экономической, социальной и экологической выгоды. Участвовало в этом мероприятии 117 человек.

По словам участников, аукцион прошел с оглушительным успехом. Вместо изначально заявленных 25 лотов было разыграно 29: от картины известного фотографа Антона Лялина «Носорог», продуктовой корзины «Набор настоящего охотника» и пулемета «Максим» до права поохотиться в России и Африке. Собранные средства пойдут на помощь семьям егерей, погибших или пострадавших в ходе выполнения служебных обязанностей, оказание организационно-технического содействия факультетам охотоведов России и т.д.

11 февраля 2019 года состоялось вручение денежных средств, собранных на аукционе. Данное мероприятие прошло в помещении Московского охотничьего клуба «Сафари». Со вступительной речью и словами благодарности к приглашенным егерям и их родным обратились известный охотник и кинодокументалист Сергей Ястржембский; председатель правления Московского охотничьего клуба «Сафари» Леонид Сонин; заместитель директора Департамента госполитики и регулирования в области лесных ресурсов и охотничьего хозяйства Филатов Андрей Александрович.

Выступившие отметили честный, самоотверженный труд охотинспекторов и егерей,

стоящих на страже законов, и поблагодарили их за работу. Им пожелали здоровья, удачи, отметив озабоченность общественности низкой правовой защитой работников госохотконтроля со стороны государства. Собравшиеся почтили память погибших при исполнении служебного долга. Со словами искренней благодарности и признательности ведущие церемонии вручили собранные в ходе благотворительного аукциона средства следующим сотрудникам охотничьего хозяйства.

Пострадавшие в ходе выполнения служебных обязанностей Берестенев В.В., Хворостецкий А.И., Воробьев В.В., Севостьянов С.Н., Глушков А.А., Авсиевич И.Н., Ногин Е.Т., Рогов В.Н., Ромбин В.В., Корнеев А.А., Елистратов Н.А., Ансович Р.А. получили по 250 000 рублей каждый.

А семьям погибших сотрудников Александра Александровича Мина и Федора Николаевича Колеватова: по 1 000 000 рублей. От имени своих погибших отцов средства, собранные благотворителями, получили их дети.

Надеемся, что такие благотворительные акции будут продолжаться и в будущем.

**МИНПРИРОДЫ РОССИИ ПРИГЛАШАЕТ К УЧАСТИЮ В СОЗДАНИИ КОНЦЕПЦИИ РАЗВИТИЯ ОХОТНИЧЬЕГО ХОЗЯЙСТВА**

Минприроды России приглашает к участию в создании Концепции развития охотничьего хозяйства и сохранения биоразнообразия Российской Федерации.

Дискуссия предполагает ответы на следующие вопросы:

- сохранение биоразнообразия,
- инвентаризация охотничьего хозяйства,
- действенные меры по борьбе с браконьерством,
- повышение культуры и этики поведения охотников,
- совершенствование системы пользования охотничьими угодьями,
- привлечение инвестиций и создание новых рабочих мест в отрасли.

Приглашаем профессионалов охотничьего хозяйства, охотников-любителей, всех, кому небезразлична природа России, богатство и разнообразие ее фауны, к формированию Концепции.

Нам важно ваше мнение, а результаты обсуждения будут обобщены в проекте Концепции и предложены для общественного обсуждения. Результатом станет реализация совместного документа.

Предложения принимаются до 23 февраля 2019 года. Адрес электронной почты: [oxotkontr@mail.ru](mailto:oxotkontr@mail.ru)

Концепция принимается в совершенствовании «Стратегии развития охотничьего хозяйства в Российской Федерации до 2030 года» и «Плана мероприятий по реализации Стратегии развития охотничьего хозяйства в Российской Федерации до 2030 года», принятых в 2014 году.

Минприроды России

**ВОЛЬЕРНАЯ ОХОТА МОЖЕТ БЫТЬ ЛЕГАЛИЗОВАНА**

Данный законопроект в ближайшее время будет рассмотрен в Госдуме, сообщается на сайте [hunting.ru](http://hunting.ru).

Инициатором легализации вольерной охоты взялись двое высокопоставленных чиновников. Это — первый заместитель председателя Комитета по экологии и охране окружающей среды Николай Валуев и член Комитета по природным ресурсам Максим Щаблыкин.

Законопроект состоит из поправок, внесенных в Закон «Об охоте»:

— Разрешается разводить животных в вольере с целью дальнейшей охоты на них. Деятельность возможна только при обладании специальными разрешениями и охотхозяйственными соглашениями.

— Способы и сроки добычи животных ресурсов принадлежат исключительно владельцу (индивидуальному предпринимателю или юридическому лицу).

— Владельцу предоставлена свобода в организации инфраструктуры («питомники диких животных, вольеры, иные объекты охотничьей инфраструктуры, в том числе ограждения»).

**МЕХОВАЯ ФАБРИКА «РЫСЬ»** [www.shkyrki.ru](http://www.shkyrki.ru)

**ВЫДЕЛКА МЕХА**

- \* Выделка мехового сырья (бобр, лиса, выдра, медведь, волк, соболь, норка, куница, африканские животные и т.д.);
- \* Таксидермические работы (ковры, головы, чучела, птицы, африканские животные...);
- \* Стрижка меха, покраска меха, покраска шуб, жилеток, воротников и т.д.;
- \* Пошив меховых изделий (шуб, жилеток, ковров, воротников, шапок) на заказ;
- \* Ремонт и переделка меховых изделий;
- \* Покупка мехового сырья;
- \* Требуется мездрильщик (возможно обучение).

**ГРАФИК РАБОТЫ:** понедельник—пятница с 9:00 до 20:00 (без обеда), суббота с 10:00 до 19:00 (без обеда), воскресенье с 10:00 до 17:00.  
Пос. Малаховка, Красковское шоссе, д. 2 (черные кованые ворота у станции Малаховка),  
**8-495-501-12-36, 8-965-288-51-98** (Анна),  
**8-903-189-91-72** (Оксана)

**ООО НАУЧНО-ПРОИЗВОДСТВЕННОЕ ОБЪЕДИНЕНИЕ «СФЕРА»**  
г. Нижний Новгород

(831) 413-62-70, 413-48-55,  
e-mail: [npf-sfera@yandex.ru](mailto:npf-sfera@yandex.ru),  
наш сайт: [www.манок-сталкер.рф](http://www.манок-сталкер.рф)

**Электронные манки «Беркут»**  
♦ (42 голоса) — от 5500 руб.  
**«Беркут PROFIHUNT»**  
♦ (185 голосов) — от 7600 руб.  
**«Беркут ДУ»**  
♦ (185 голосов) — 12500 руб.  
Дистанционное радиоуправление.  
г. Москва, ВДНХ, «ЭКСПОДИЗАИН»  
**«ОХОТА И РЫБОЛОВСТВО НА РУСИ»**  
с 28 февраля по 03 марта 2019 года,  
павильон 75, место R6.3

**Гарантия на все изделия 2 года.**





Председатель правления В.В. Каплин, почетный работник охотничьего хозяйства МПР и РОРС

# НАДЕЕМСЯ НА МИНИСТРА



Фото Kremlin.ru

## Обращение Правления Вологодского областного общества охотников и рыболовов к министру Минприроды России Д.Н. Кобылкину.

Правление Вологодского областного общества охотников и рыболовов направляет Вам перечень мер, необходимых для решения Вашим министерством и имеющих первостепенное значение для охотничьих хозяйств и трех миллионов охотников Российской Федерации. Внесение данных поправок в Правила охоты не требует участия высших законодательных органов страны — нужно просто внести изменения (дополнения) в действующие приказы министерства.

Действующие в настоящее время нормы, их нерационализм, отсутствие здравого смысла и логики порождают социальное напряжение и неуважение к нормотворческой деятельности бывшего Охотдепартамента МПР.

### ПРОБЛЕМА 1. СРОКИ ОХОТЫ НА ЛОСЯ.

На протяжении десятилетий сроки охоты на лося ограничивались 15 января. Правилами охоты сроки охоты на лося были установлены до 31 декабря на взрослых животных и до 15 января на сеголетков. Суть проблемы — на севере Европейской части РФ (Новгородская, Вологодская, Архангельская области, Республики Коми и Карельская и др.), имеющие слабо развитую дорожную сеть и громадные пространства лесных массивов, лоси выходят в места, удобные для охоты в конце декабря — начале января. Для примера можно привести данные 80-х годов по Вытегорскому району (юг Онежского озера). Району выделялось 180–260 лосей. Ежегодно 90% лицензий на лося осваивалось в 3-й декаде декабря — первой половине января. Такая миграция обусловлена биологической особенностью — по малоснежью лоси кормятся на черничниках и брусничниках в местах, куда охотникам не попасть, а если и попадут, то в случае отстрела тушу невозможно вывезти. На круглом столе, посвященном вопросам охотничьего хозяйства, прошедшем 6 декабря в рамках выставки «Российский Лес», в котором участвовали представители органов госохотнадзора Северо-Западного Федерального округа, об этом же говорили представители Архангельской области и Республики Коми.

**Предложение:** Внести изменения в Приложение № 1 к Правилам охоты в части сроков охоты на лося:

Лось: все половозрастные группы с 1 октября до 15 января. При возражениях со стороны более южных регионов необходимо выделить сроки отдельно для северных регионов с окончанием охоты 15 января.

### ПРОБЛЕМА 2. СРОКИ ОХОТЫ НА МЕДВЕДЯ.

Проблема актуальна для районов Сибири и Дальнего Востока. В настоящее время Правилами охоты установлены сроки охоты с 1 августа до 30 ноября.

Суть проблемы — ранее действующие Правила охоты устанавливали сроки охоты на медведя с 1 августа до 28 февраля. Затем сроки охоты установили с 1 августа по 1 ноября. Дей-

ствующие Правила — с 1 августа до 30 ноября. Основной способ охоты на медведя там, где зревает овес — «засидка с лабаза». На громадных просторах Сибири и Дальнего Востока, где такой охоты нет, одним из основных способов является охота «на берлоге». В Сибири тысячи поселений брошены на произвол судьбы — работы нет, люди живут благодаря реке и лесу, фактически занимаются собирательством — ягоды, грибы, орех, рыба, пушнина. Пушнина обесценена, с дикоросами — проблемы сбыта. Продажа берлог была одним из источников дохода, сейчас такие охоты практикуются, но нелегально. Численность медведя повсеместно растет. В 2017 г., когда был неурожай кедрового ореха, центральные телеканалы не раз показывали медведей, шатающихся по городам, поселкам и т.д. То есть сроки ограничивают старый русский способ добычи. Аргументом, ограничивающим сроки, в свое время было то, что у медведей в январе — феврале рождаются медвежата. Но если рассматривать биологически и фактически, то медвежата гнутся при отстреле хоть в августе, хоть в ноябре, так как гон (спаривание) у медведей происходит в июне!

**Предложение:** Внести изменения в приложение № 3 к Правилам охоты и установить сроки охоты на медведей с 1 августа до 28 февраля.

При наличии возражений установить предложенные сроки для Сибирского и Дальневосточного Федеральных округов.

### ПРОБЛЕМА 3. ПРОДОЛЖИТЕЛЬНОСТЬ СРОКА ВЕСЕННЕЙ ОХОТЫ.

Действующими Правилами охоты (п. 39) продолжительность срока весенней охоты определена до 10 дней. Очень разумно было установлено в предшествующих «Правилах добычания.» — 16 дней.

Суть проблемы — весной охота разрешается на пернатую дичь: самцов глухаря и тетерева на токах, вальдшнепа на тяге, селезней и гусей из укрытия. Существующий срок 10 дней очень короток и не удовлетворяет любителей разных видов охот. Если весна поздняя, на глухаря охотиться невозможно из-за глубокого снега, вальдшнепа почти нет, основная масса гуся пойдет после сезона. Для примера могу привести сезон 2014 года: у нас на Вологодчине полсезона вылетело — с 6 по 9 мая вернулась зима, высота нового снежного покрова достигла 30 см, сезон был потерян. Для охотников весенняя охота — праздник души. Проблема увеличения продолжительности весенней охоты, без преувеличения, касается миллионов россиян. У наших братьев белорусов весенний сезон длится почти 2 месяца, мы им завидуем!

**Предложение:** Внести изменения в Правила охоты (п. 39), определив продолжительность периода весенней охоты до 16 дней.

### ПРОБЛЕМА 4. УНИЧТОЖЕНИЕ ВОЛКОВ (СПОСОБЫ И ОРУДИЯ ОХОТЫ, СРОКИ, ПРЕМИИ).

Данная проблема вечная, нависает над охотничьим и сельским хозяйством постоянно. В по-

следние годы добавилась проблема распространения бешенства, почти 100% взрослых волков больны трихинеллезом. Зверь умный, очень пластичный, популяция волков моментально реагирует на изменения обстановки, снижения пресса охоты на него.

Суть проблемы — за последние 15 лет, видимо под давлением «зеленых», последовательно запретили все способы и орудия добычи волков — сначала запретили применение ядов, затем ногозахватывающих капканов, петель, и остался только выстрел. Затем произошло и вовсе необъяснимое — волка приравняли к обычным охотничьим видам — теперь можно в него стрелять в сезон охоты при наличии разрешения. Вне сезона охоты на пушнину — только по разрешениям на регулирование численности! Но не всем охотникам такие разрешения доступны. Все эти последовательные шаги в запрете орудий охоты похожи, мягко говоря, на некомпетентность, если честно говоря, на злой умысел, раньше это называлось вредительством.

Требуется разрешения вопрос о выплатах премий за волков. Он отдан на откуп регионам. Где-то платят 10 тысяч за уничтоженного волка, где-то больше, где-то — ничего.

**Предложение:** Внести изменения в Правила охоты (п.13; 52.1.1; 52.96; 52.11 и др.), разрешив уничтожение (добычу) волков всеми доступными способами в течение всего года.

### ПРОБЛЕМА 5. ПРАВОВОЙ РЕЖИМ УЧАСТКОВ НАГОНКИ И НАТАСКИ СОБАК.

В настоящее время использование участков охотхозяйств для нагонки и натаски собак допускается только в период охотничьего сезона, что делает бессмысленным выделение таких участков и их функционирование. Суть вопроса. Несколько десятилетий (с начала 60-х годов прошлого века) в составе охотничьих хозяйств выделялись участки нагонки и натаски собак. Это требование содержится и в нынешних требованиях по проектным работам по внутрихозяйственному охотхозяйству. Однако если раньше Правилами разрешалось круглогодичное использование таких участков для нагонки и натаски, то приказом МПР № 581 от 1 апреля 2014 г. (весьма символическая дата!) были внесены изменения в Правила охоты, и появляться на участках нагонки и натаски с собаками можно только в сезон охоты. Для сведения: на таких участках охота запрещена.

Данный приказ вызвал бурю возмущения в среде собаководов — интернет и печатные СМИ буквально взорвались комментариями со знаком минус. Государственное положение об участках нагонки и натаски никогда не было.

**Предложение:** Необходимо подготовить и утвердить положение об участках нагонки и натаски охотничьих собак, утвердив их правовой статус, режим использования, предоставить право круглогодичного использования таких участков.

Уважаемый Дмитрий Николаевич! Мы обращаем Ваше внимание всего на несколько проблем, но имеющих, на наш взгляд, первостепенное значение. Решить их в Вашей власти. В случае их положительного решения сотни тысяч охотников вздохнут с облегчением: что-то, наконец, сдвинулось в разумную сторону. Ученые, специалисты охотхозяйств через прессу, интернет и на разных форумах в последние 10 лет пытались это донести до сознания бывших руководителей Охотдепартамента — все было как об стенку горох. С надеждой смотрим на Вас и ждем действий!

## РОГ-ИНФОРМ

### БРАКОНЬЕРЫ НЕ УНИМАЮТСЯ

В последнее время в Воронежской области увеличилось количество случаев браконьерской охоты, особенно на копытных животных (лось, косуля), сообщает официальный сайт Департамента природных ресурсов и экологии Воронежской области.

Так 31 января 2019 года охотоведы подведомственного департамента КУВО «Охрана животного мира» совместно с сотрудниками полиции провели в Бобровском районе задержание трех граждан, которые незаконно добыли лося и пытались вывезти его с места добычи. Браконьеры были доставлены в органы полиции Бобровского района, автотранспорт арестован. По данному факту возбуждено уголовное дело.

Третьего февраля в этом же районе обнаружен раненый лось. Ранение получено от огнестрельного оружия. Охотоведы установили за ним наблюдение. В дальнейшем, в зависимости от его состояния и поведения, будут выработаны мероприятия по оказанию ему помощи.

Департамент охоты Смоленской области сообщает, что в ночь с 31 января на 1 февраля 2019 года сотрудниками госохотнадзора Смоленской области совместно с сотрудниками ДПС на территории Вяземского района был задержан автомобиль марки «Пежо», которым управлял житель Смоленской области. В ходе осмотра автомобиля было обнаружено охотничье оружие, а в багажнике незаконно отстреленная туша лося. Позднее, в ходе проводимой проверки, было установлено, что лось был добыт браконьерским способом на территории Новодугинского района в закрытые сроки охоты на лося. Сумма причиненного государству ущерба превысила 330 тыс. рублей. По данному факту возбуждено уголовное дело по признакам преступления, предусмотренным ч. 2 ст. 258 УК РФ.

В Волжском районе Самарской области возбуждено уголовное дело по факту незаконной охоты на косуль, сообщается на сайте samproc.ru.

6 февраля 2019 года неустановленное лицо, находясь на территории Волжского района Самарской области, совершило незаконную охоту — добычу охотничьих ресурсов, забой трех диких животных — косуль, причинив департаменту охоты и рыболовства Самарской области крупный ущерб.

Лицо, совершившее данное преступление, было установлено в ходе проведения оперативно-разыскных мероприятий. В настоящее время с ним проводятся необходимые следственные действия с целью установления всех обстоятельств произошедшего.

Ход расследования данного уголовного дела взят прокуратурой района под свой личный контроль.

## Биофон®

## САМЫЕ НИЗКИЕ ЦЕНЫ ОТ ПРОИЗВОДИТЕЛЯ!

ГАРАНТИЯ УВЕЛИЧЕНА ДО 3 ЛЕТ

НАДЕЖНЫЕ. УДОБНЫЕ. СРОК СЛУЖБЫ ДО 10 ЛЕТ!!!

ОБНОВЛЕННЫЕ ГОЛОСА:

- /// Биофон 6 (15 голосов + сменные чипы)
- /// Биофон 7 (45 голосов)
- /// Биофон 17 (10+ голосов)
- /// Биофон 18 (130+ голосов)



Биофон 6 15 голосов



Биофон 18 130+ голосов



Биофон 7 45 голосов

ИП Герасимова Т.Я. 603002, г. Нижний Новгород, ул. Литвинова, д.74Б, офис 705, тел./факс: 8 (831) 234-01-86  
www.svkom-m.ru biofon2014@yandex.ru

РЕКЛАМА





## НА КРОВЯХ

Виктор МУНИСТОВ

Есть у нас такие места, что за день ходьбы редко кого увидишь. Как правило, наибольшая плотность дичи и зверья там, где когда-то жили люди, а потом ушли. Разреженные, «осветленные» леса более продуктивны, нежели дремучие, нетронутые чащобы.


Покинув Москву днем, на другой день вечером я уже пил чай у хороших знакомых в лесспромхозовском поселке. Через неделю-две должен был ко мне подъехать один из моих приятелей, тоже лаечник и вроде охотник. До какого-то времени я верил: все лаечники достойны только любви и уважения. Лишь потом, наученный горьким опытом, понял, как заблуждался. Дело не в привязанности к охоте с той или иной породой собак. Состояние души и безусловное следование неписаным этическим принципам — по-видимому, это то, на чем мир стоит, живет и развивается дальше.

Подкупив продуктов и собравшись, на другое утро я был заброшен на «семере» к избушке. Поздняя осень. До жилья около 20 километров. Сразу же сделал небольшой ремонт: постелил на пол доски; обил пленкой потолок, углы, окна; выгреб грязь, скопившуюся за мое отсутствие. Разложил все по своим местам и почувствовал себя как дома. Когда-то на этом месте делали и обжигали кирпич, остались навесы, сушилка, в общем, — масса стройматериала. Но желающих отремонтировать избушку почему-то не было.

Путики на зверька были проложены давно, осталось лишь прикормить их и зарядить капканы. Пес мой в диком восторге летал вокруг избушки, то и дело порываясь «слинять» на вольную охоту.

Пройдя на следующий день небольшой маршрут (километров 15-16), я вернулся с пятком рябчиков, вороным краснобровым тетеревом и молодым глухарем. Тропа была черная, а пробная белка с синими пятнами на мездре. Надо было ждать холодов, снега, ноября...

Время летело, выходы на маршруты интересны, душа потихоньку оттаивала от «благ» цивилизации. Приехал приятель с молодой собакой, надеясь поставить ее по всему. К сожалению, он не понимал и не хотел понимать свою со-



## У БЕРЛОГИ

**Случилось это в 1996 году. Как всегда, всеми правдами и неправдами, заработав отгулы, взяв очередной отпуск, что в сумме составляло около двух месяцев «вольного плавания», я вырвался на волю в тайгу.**

баку, а от моих советов попросту отмахивался. Естественно, работала собака никак.

Очень скоро мы начали ходить по разным маршрутам. Мне везло. Как-то за один день я принес три куницы: две сработал кобель, одна попала в капкан. У приятеля щеки надувались так, что их было видно из-за спины. Я понял, что это последний наш совместный выезд на охоту.

Начал валить снег, морозило, и как-то, километрах в двух от избы, мой кобель метнулся с просеки, странно забрехав, вежливо и редко.

Аккуратно пройдя около сотни метров от просеки, за большой вывороченной елью я увидел кобеля, отдававшего какой-то неуверенный голос, а в районе комля — выступающую над стволем полуседую голову медведя. Расстояние было

20–25 метров, меня прикрывали заснеженные елочки. Стал соображать: голова большая, сединой, значит, медведь крупный, одному опасно, надо уходить. Со всей возможной осторожностью — хорошо погода мягкая! — я тихо вышел своим следом на просеку, заодно делая ножом метки на тонких деревцах. Отойдя в сторону избы с полкилометра, свистнул кобелю, вернувшемуся довольно быстро, и пошел домой.

Сообщаю новость приятелю. «Врешь, тебе показалось, какие тут медведи...» Я не стал «пылить», собрался и пошел в поселок. Пришел потемну, позвонил районному охотоведу. Через сутки охотвед и два его приятеля на «ЗИЛе» с арочными колесами были у меня в избе. Быстро собрались, после краткого инструктажа

потихоньку пошли к берлоге. Рассмотрев внимательно контингент охотников, поставил всех троих у квартального столба, указав направление стрельбы: только вдоль просеков. Пустили кобеля, а мы с охотоведом аккуратно пошли к берлоге. Кобель уже лаял азартно. Я взглянул на охотоведа — как-то он очень светливо себя вел. Метров за 30 я знаками показал: ты заходи с вершины ели, а я прямо к комлю. Одеты в белые халаты, снег не хрустит, погода идеальная. Подхожу метров на пятнадцать к комлю, смотрю — кобель насадет на берлогу (а она оказалась верховой!), голова медведя поднимается все выше, видны желтые зубы, вот уже и шея показалась. Ну, думаю, уйдет! Выстрела напарника все нет. Прикладываюсь и стреляю дуплетом в шею. Зверь осел, слышу какое-то шевеление — кобель треплет зверя. Констатирую с сожалением — пропала берлогная собака, теперь это будет средних рабочих качеств, в лучшем случае «пастушок», который пасет медведя. Окликнул напарника, сошлись. «Ты чего, — говорю, — не стрелял (у него был карабин, а у меня двустволка 16-го калибра)?» «Не мог, — говорит, — кобель все время был на линии выстрела, опасался загубить собаку».

Позвали остальной коллектив, ошкурили зверя и на двух колях донесли его до избы. Товарная лицензия была у одного из охотников. Мне достались лапы и голова. Охотвед заверил, что после сдачи мяса и шкуры моя доля в денежном эквиваленте будет мне передана.

Ждал я двенадцать лет. Встречаю как-то того охотника, на кого была товарная лицензия. Разговорились, то да се. «А я, — говорит, — твою долю передал охотоведу». Не знаю, где она, эта доля, осела, но неприятный осадок на душе остался. Охота без охотничьей этики теряет свою прелесть и превращается просто в добычу. А вот те мгновения, когда подвергаешься смертельной опасности, но уверен, что в случае непредвиденных обстоятельств пуля друга найдет зверя, многого стоят. Вот почему, обжегшись на коллективных охотах разного «наполнения», я охотился много лет в одиночку — так вернее. Можно ошибиться только в себе, либо оружие подведет... А это — судьба!

Фото Александра ПРОТАСОВА

## «ОХОТНИК НА ПРОФСОЮЗНОЙ»



**Один из старейших охотничьих магазинов Москвы открыл двери для покупателей без малого 55 лет назад, в 1965 году.**

«Традиции, пронесенные сквозь время» — так можно обозначить главный принцип работы магазина, прекрасно знакомого охотникам и любителям рыбной ловли. В 2015 году «Охотник» полностью преобразился, приобретя современный дизайн и профессиональную команду продавцов-консультантов. Дополнительным плюсом для покупателей является удобное расположение — рядом со станцией метро «Новые Черемушки». В «Охотнике на Профсоюзной» представлен широкий ассортимент товаров отечественных и иностранных производителей для охоты, рыбалки и активного отдыха. Особо хочется отметить, что в магазине всегда есть возможность найти редкие экземпляры комиссионного оружия, и вновь открылся большой отдел рыбалки.

117418, г. Москва, ул. Профсоюзная, д. 39  
Сайт: [oxotnikprof.ru](http://oxotnikprof.ru). E-mail: [oxotnik39fdoc@gmail.com](mailto:oxotnik39fdoc@gmail.com)  
Тел. +7(499) 128-68-55  
Время работы: понедельник–суббота: 10.00–20.00  
воскресенье: 11.00–18.00

РЕКЛАМА

- Канадский производитель
- Созданы специально для Ваших задач
- Комплектующие США и Японии

ТЕХНОЛОГИЧЕСКИ НАИБОЛЕЕ СОВЕРШЕННО

**10 ЛЕТ**  
ПОЛНОЙ ГАРАНТИИ

МЕЖДУНАРОДНАЯ ВЫСТАВКА

### Охота и Рыболовство на Руси

28 февраля - 3 марта 2019 | Москва, ВДНХ, павильон 75

**Ждем Вас на стендах Armytek!**

**Зал Б - Стенд R4.2      Зал С - Стенд H8.3**

**АКЦИЯ ДЛЯ ЧИТАТЕЛЕЙ**

**СКИДКА 19%**  
НА ЛЮБОЙ ФОНАРЬ  
ПО ПРОМО-КОДУ «ВДНХ19»!

ПОКУПАЙТЕ У ОФИЦИАЛЬНОГО ПРЕДСТАВИТЕЛЯ:

129085, Москва, пр-т Мира, д. 95, стр. 1, оф. 708 (150 метров от м. Алексеевская, оранжевая ветка)

**БЕСПЛАТНЫЕ ЗВОНКИ ПО ВСЕЙ РОССИИ: 8 (800) 100-7715**

ПО ВОПРОСАМ ОПТОВЫХ ЗАКУПОК: +7 (495) 118-2305    [opt@armytek.ru](mailto:opt@armytek.ru)

[www.armytek.ru](http://www.armytek.ru)





Александр ЧЕВЕРЕВ, фото автора

## СЛОВО О ЯГДТАШЕ



**Если читать охотничьи форумы, то сложится впечатление, что ягдташ (jagdtasche (нем.) — охотничья сумка) безнадежно устарел, пользоваться им неудобно и он совсем не нужен. При этом параллельно слагаются оды рюкзакам и вещевым мешкам. Мол, они и не задевают ни за что, и нагрузка комфортнее распределяется, дичь под ногами не болтается и т.д. и т.п.**

**А** вот и нет! Конечно, если охота многодневная, то необходимость рюкзака никто не оспаривает. Но и в данном случае это именно необходимость, а не преимущество. Сопряженный с многодневным выходом запас провизии и снаряжения в ягдташ просто не влезет, а вот для однодневной охоты вы ничего лучше хорошего ягдташа не найдете.

Ругают ягдташ, как правило, те, кто им никогда не пользовался. Да, умозрительно получается, складно: любой рюкзак всегда лучше любой сумки через плечо. На самом деле все не совсем так.

Начну сразу с хваленых рюкзачных лямок. Они хороши только в походном, а не в положении «боеготовности». Какими бы эти лямки ни были тонкими, даже из ткани, как у вещмешка, они чрезвычайно портят складку приклада в плечо. Да и вскидывать ружье с рюкзаком за плечами неудобно, как ни исхитришься, а с ягдташем никаких проблем. Его тонкий ремень через плечо этому не помеха. То, что он висит сбоку и якобы за что-то задевает, тоже неправда. Я ходил с ягдташем по захлапленному лесу и не могу сказать, что ягдташ то и дело мешался мне на боку и после леса был весь исцарапан. Вовсе нет. Его не чувствуешь, притом все, что нужно, у тебя под рукой. Эргономика тоже, как ни странно, на высоте. После дневной прогулки по лесу ничего не затекло и не заняло. Дичь висит на тороках, небольшая фляга, нехитрый

перекус, манки, дождевичок, прочие нужности находятся в самой сумке. Все исключительно удобно и функционально. Кроме того, цепляться особо и не за что. Глубина ягдташа не превышает 10 см, что не критично даже при переходах через буреломы.

А теперь скажу, какие ягдташи я считаю лучшими, и какой вообще должна быть охотничья сумка. По мне, она должна быть достаточно вместительной, объемом не меньше 5 литров, где-то 35x25x10 см. Как бы там ни было, но ягдташ — это не дамский клатч, не элемент декора, а полноценная охотничья сумка, где должно поместиться все, что будет необходимо охотнику для дневного выхода. Поэтому объем должен быть достаточным. Кроме того, помимо основного, неплохо иметь и дополнительное отделение в виде накладного кармана спереди. В нем можно хранить мелкие предметы, чтобы они не болтались в общем объеме сумки. Например, те же манки и пищики.

Тороки, считаю, удобнее иметь поверх клапана, а не под ним, как в некоторых моделях, так легче цеплять дичь, да и смотрится она как-то эстетичнее, не прикрытая по-ханжески клапаном ягдташа как фиговым листом. При необходимости клапан это открыть не мешает, притороченные тушки просто сдвигаются в сторону, зато внутреннее пространство ягдташа не пачкаются кровью и перьями.

Кроме того, фурнитуры должно быть не очень много — поменьше всяких отделений и «бардачков» на молниях, ременных, портфельных застежках и прочих побрякушек. Самая лучшая и бесшумная застежка, по-моему, хлястик со шпеньком, как в пистолетных кобурах.

Часто возникает вопрос — нужен ли ягдташу патронташ? Считаю так: если и нужен, то емкостью не менее 10 патронов и не более 16. Сколь бы ни была охота экономной с точки зрения расходования боеприпасов, меньше 10 патронов брать нет смысла, а слишком большое количество значительно утяжелит сумку.

Если есть хотя бы 10 патронов, то на ту же тягу вальдшнепа можно взять один ягдташ и ружье, не подпоясываясь патронташем вовсе. Но если расход патронов предстоит большой, то без классического поясного патронташа на 24–36 мест вы все равно не обойдетесь. В связи с этим я совсем не понимаю в некоторых моделях ягдташей патронташи на 4–6 патронов. На какие охоты они рассчитаны, мне не ясно. Такой патронташ ни уму ни сердцу — только засоряет внутреннее пространство сумки.

Остановлюсь также на материале ягдташа. Многие хвалят тряпичные модели, упирая на то, что они легче. Это резонно. Но и кожаный ягдташ весит немного. Кроме того, он прочнее, красивее смотрится, меньше боится воды, наконец, это классика и эстетика тургеневской охоты. В нашу жизнь и так отовсюду проникают разные удешевления и упрощения, по моему мнению, не стоит их распространять на досуг, приносящий всем нам удовольствие.

Опишу свой ягдташ, который считаю очень удобным. У него всего две застежки, одна на дополнительный карман, другая стягивает стороны большого отделения. Никаких пряжек, только металлический шпенок и хлястик. Клапан



не застегивается вовсе, что делает очень удобным доставание тех или иных вещей — откинул и достал. Именно такая модель является классической, продуманной и выдержавшей проверку временем. Обратите внимание, ничего не зашпунено на молнии, никаких многократных запасов прочности. Ягдташ делается не для беготни и туристической акробатики, а для размеренной ходьбы, его главная задача не сберечь ваше добро в самых немудреных положениях, а сделать его максимально доступным и легко доставаемым. Основное отделение открыто, стенки только стянуты хлястиком, плюс прикрывающий клапан — это более чем достаточно, чтобы у вас ничего не вывалилось, и сверх этого никаких приспособлений больше не требуется. Сетку я не использовал, мне вполне хватает тороков.

Сзади имеется плоский карман. В него я обычно кладу распечатанную карту.

Так что, господа охотники, не бойтесь, приобретайте ягдташ, останетесь довольны.

### КОЛОНКА РЕДАКТОРА

#### КАК РАБОТАЕТ ЛИЦЕНЗИОНКА?



**В этом году исполняется 50 лет разрешительной системе. Накануне этого юбилея Лицензионно-разрешительный отдел Северного административного округа пригласил журналистов и продемонстрировал особенности своей работы.**

Надо отметить, что ЛРР Северного округа особенный, в нем впервые в Москве свели обслуживание гладкоствольного и нарезного оружия в одно место, получилось удобно. В других районах граждане вынуждены посещать разные отделы Росгвардии, чтобы продлить разрешение на оружие. «Конечно, это было непросто, прежде всего возросла нагрузка на инспекторов — рассказал начальник ОЛРР САО Иван Михайлович Зеленский, — штатная численность отдела составляет 50 сотрудников». На учете в отделе ЛРР находится более 30 тысяч владельцев гражданского оружия, в пользовании у которых находится более 50 тысяч единиц оружия, 12 частных детективов и 400 частных охранных организаций с общим числом работников более 15 тысяч человек.

Под охраной находится более 6 тысяч объектов. Среди них более 350 объектов образования, более 130 — здравоохранения, 32 — социальной защиты, 31 — Москомспорта, 21 — ЖКХ, 11 — культуры.

При таком количестве бесперебойная работа отдела является непростой задачей. Пришлось уходить от старых форм работы, когда все действия с гражданином проводил один инспектор, разделить функции, чтобы получить «конвейер», способный пропускать до 250 человек в день.

«Большая часть граждан начинает оформление лицензии или переоформление разрешения на оружие — например, при продлении или смене места жительства — через сайт «Госуслуги». «Это удобно, подать заявку можно за пять минут; инспектор проверит документы и выставит счет на оплату, а гражданин получит скидку — 30 процентов», — рассказал Иван Михайлович, при этом он подчеркнул, что подача через Госуслуги вовсе не обязательна, можно подать документы лично, посетив отдел ОЛРР.

Но вернемся к «конвейеру» — журналистам удалось пройти по нему и посмотреть, как он работает. Сегодня гражданин, придя в ОЛРР, берет талон в очередь и ждет, когда его вызовут; в первом окне подаются документы, их проверят и направят на осмотр оружия. В ОЛРР САО для осмотра выделены две комнаты и четыре инспектора, очереди есть, но движутся они достаточно быстро; после осмотра, если необходимо, гражданину отправят на отстрел оружия, но, в основном, это не нужно, например, теперь оружие отстреливается раз в 15 лет, а не как ранее, раз в 5 лет. Отстрел может потребоваться при продаже оружия или перед сдачей его на уничтожение.

Далее документы подаются в окно для оформления, и через две недели можно будет забрать готовый документ: лицензию на покупку или разрешение. Если гражданин воспользовался сайтом «Госуслуги», ему придет уведомление, что документы готовы. На все операции уходит от 20 до 40 минут. К сожалению, такая система внедрена еще не во всех районах Москвы, но будем надеяться, что это скоро случится.

Кроме работы с оружием, ОЛРР САО занимается выдачей удостоверений охранникам и ведет контроль частных охранных предприятий. Журналисты смогли лично убедиться, как это происходит, — сначала им показали работу Групп быстрого реагирования и контроль их со стороны Росгвардии, а затем продемонстрировали работу Школы подготовки охранников и проверки знания правил обращения с оружием на примере Учебного центра. В конце экскурсии была продемонстрирована «Комната хранения оружия», которая должна быть у каждого юридического лица, которое имеет дело с оружием.

Работа ОЛРР разнообразна и не сводится только к бумажному контролю над владельцами оружия.

Александр КУДРЯШОВ



В подвесной сетке ягдташа дичь хорошо проветривается и не мнется.

ОБСУЖДЕНИЕ  
НА САЙТЕ

[www.ohotniki.ru](http://www.ohotniki.ru)





Андрей ЯНШЕВСКИЙ, фото Анатолия МАИЛКОВА

## ВЕСТИ С ВОДОЁМОВ

**Начало февраля встретило рыболовов страны необычной погодой для этого времени. На европейской территории морозы отступили, продлившись всего несколько дней, и наступила в буквальном смысле слова оттепель. Погода больше напоминает весеннюю, даже городские птицы среагировали и начали подавать голос.**

На Западе, в Калининградской области, дело дошло до того, что администрация ввела запрет на выход на лед на городских водоемах, что, впрочем, также, как и угроза штрафом в 1–3 тыс. руб., не оставило рыболовов. Ловили очень приличных по размеру окуней, плотву и лещей. На Востоке страны также ввели запрет, но не на выход на лед, а на выезд на автомобиле. Сильные ветры ломали лед, была повешенная вероятность отхода льда от берега. Но и здесь запрет не очень повлиял на количество рыболовов, промышленно-любительских корюшкой и навагой. Корюшку продолжали и продолжают ловить в Ленинградской области. Здесь ледовая обстановка также очень близка к весенней, поэтому рыболовы мигрировали с Финского залива на озера.

Труднее всего было рыболовам центральных регионов, где наступили крайне суровые морозы. Температурные «рекорды» падали один за другим. Сведений о рыбалке в таких условиях практически нет, но можно предположить, что сорокаградусные морозы остановили не всех. Я сам попадал на рыбалке в Валдае в морозы минус 35–37, ловил без

палатки, в полнейший штиль. Один раз доигрался до переохлаждения на Истринском водохранилище, когда также было под сорок. Главное — вовремя оставить лунки с лещом и пойти в тепло. В палатках ловить в такие морозы тоже опасно, повышается риск отравления.

В волжских регионах рыбалка в целом соответствует календарю. Здесь вместо морозов проводилось испытание снегопадами. Но по всей Волге ловили щуку, окуня, судака и плотву. Очень неплохая и комфортная рыбалка происходила на крупных и проточных озерах в центрально-европейском регионе. Здесь ловили подлещика, окуня и щуку. Потепление привело к тому, что на большинстве водоемов образовалась незамерзающая наледь поверх льда. Вода закрыта слоем снега, который постепенно оплывает и прессуется. Нужен мороз, чтобы образовался ледовый монолит, тогда станут доступны самые дальние и интересные уголки водоемов. Снегопады, морозы и оттепели начала февраля в полной мере подтвердили народное определение: февраль — кривые дороги.

### НА ПРОТОЧНЫХ ВОДОХРАНИЛИЩАХ И РЕКАХ

В верховьях Горьковского водохранилища продолжается охота за окунем и щуками, судак клюет неплохо, но много мелкого берша. Для крупной плотвы время еще не настало, да и погода не для нее. В окрестностях Нижнего Новгорода на Волге продолжается эффективная ловля щук на жерлицы, попадаются весомые трофеи. Под Волгоградом клюет вся рыба, и можно выбрать ловить ли плотву или целенаправленно отправиться судаком. В Саратове сугробы намело не только на дороги, но и на лед Волги, без снегохода тяжело. В таких условиях рыболовы не тратят зря силы и перемещаются на акватории, расположенные поближе к дому. Отличная рыбалка на Веселовском водохранилище под Ростовом-на-Дону. Клюет вся рыба, хоть и некрупная. И погода очень комфортная, и снега немного.

На реках из-за потепления лед стал реально опасным, местами его прочность не позволяет даже выйти на лед. В этом смысле хороши небольшие речки с относительно сильным течением. Здесь сейчас образовалось много участков с открытой водой, и спиннингисты успешно ловят некрупных щук и даже голавликов. Но и там, где лед безопасный, то есть на участках с медленным течением, рыбалка весьма успешная. Ловили плотву и подлещиков, активизировался ерш, местами очень неплохо клевала мелкая уклейка.

### НА ОЗЕРАХ

На небольших озерах делать сейчас нечего, кроме как сверлить лунки, чтобы помочь рыбе пережить возможный замор. На больших озерах рыбалка после снегопадов стала физически затратной. Кроме снега, на льду местами много воды. На Селигере ловят некрупных и даже мел-

ких подлещиков и окуней. Клев очень нестабильный. На Велье клюет вся рыба, но ловят мелочь, рыболовов мало. Они переместились на небольшие проточные озера или на само Валдайское озеро. В уловах преобладают окунь и некрупная плотва. Сезон крупной щуки прошел на одних озерах, но еще не начался на других. Много окуня ловят на мелководных просторах Ильменя. Попадают и вполне крупные хищники на балансиры. На Псковском озере ловится щука у кромки тростника, а на кормленых лунках хорошо идет мерный подлещик, окунь здесь и сейчас предпочитает балансиры. Под Челябинском сиговых со льда ловили самые «упорные» рыболовы, у остальных в уловах преобладал некрупный окунь.

### ПЛАТНАЯ РЫБАЛКА

Хорошая теплая погода последних дней вызвала чуть ли не ажиотаж посетителей. Случился первый в этом году рецидив рыбозаготовки. Пока погода хорошая, а рыба клюет, некоторые стали восполнять запасы форели. И это вполне оправдано, поскольку рыба хорошая по качеству, по показателю цена-качество ее не сравнить с тем, что есть в магазинах. Осуждение вызывают два момента. Во-первых, не снижается число любителей промысловой добычи с использованием такой багрящей снасти, как балансир. И что не менее опасно для водоема и рыбы, так это использование прикормок. Остатки прикормки ложатся слоем на дно слабопроточного и мелкого водоема, в котором рыбы по количеству, как в большом аквариуме. А весной, после схода льда все «удивляются» — это сколько же рыбы погибло. А у рыбы изо рта оборванные поводки с крючками торчат. Что касается клева, то в целом он был хорошим, как по форели, так и по окуню. Форель всё лучше реагирует на активные приманки.



### ИЗ ПОДМОСКОВЬЯ



Начало февраля в столичном регионе отличилось крайне неустойчивой погодой, когда круто и часто менялось атмосферное давление, наблюдались значительные колебания температуры, выпадали обильные осадки в виде снега и даже ледяного дождя. Все это мало отразилось на состоянии льда на большинстве водоемов — он в основном нарастал. Соответственно внешним факторам вела себя и разная рыба. В какой-то день она клевала неплохо, но уже на завтра на том же месте можно было не увидеть ни одной поклевки и сделать вывод о наступившем глухом зимнем периоде в подводном мире.

Характерным примером неустойчивого зимнего клева можно считать поведение плотвы на Рузском водохранилище в районе Акатова. Тут в один из дней на фазе падения атмосферного давления рыболовы просто устали таскать из лунок отлично клевавшую мерную плотву. Рыба плотно встала на прикормку на лунках, сделанных на обширном поливе на глубине около 6 метров. Но буквально на следующий день

из этого же места другие рыболовы вернулись совершенно пустыми — рыба не отзывалась на прикармливание и не обнаруживала себя ни глубже, ни мельче, ни в полводы. Возможно, сказались рост давления и начало похолодания с северо-восточным ветром. Кстати на этом же водоеме, как и на Можайском водохранилище, подлещик себя вел более стабильно, но ловился почти на максимальных глубинах. Правда, крупной рыбы в уловах не отмечено.

Подлещик выручал рыболовов в февральские дни и на Угличском водохранилище в районе Белого Городка. Невзирая на постоянное и довольно сильное течение, он сместился ближе к руслу Волги, где на мормышку с мотылем клевал на глубинах 7–9 метров. Вместе с подлещиком попадалось довольно много некрупной густеры и мерного окуня. Попытки ловить на меньших глубинах приводили к поклевкам только мелкого ерша. Хотя сброс воды идет постоянно, уровень воды в водоеме пока стабильный — видимо, его падение придется на начало марта.

Удручающими полным бесклевьем белой рыбы были недавние посещения Оки под Каширой. Скопления рыбы удавалось обнаруживать с помощью эхолота, но она никак не реагировала даже на тончайшую снасть. Правда, так было в дни, когда давление росло и заметно холодало. А вот в дни с метелями и ледяными дождями, когда многие рыболовы оставались дома, на данном участке Оки на относительно неглубоких местах наблюдались неплохие «выходы» и плотвы, и подлещика, и белоглазки с густерой, которые время от времени ловились даже на грубые снасти в виде «вертолетов». Надо заметить, что когда на реке белая рыба явно не клюет, то лучше перейти на ловлю хищника: в прибрежной зоне часто обнаруживается окунь разного размера, а вблизи русла стабильно ловится некрупная щука на жерлицы, тут же на балансиры и тяжелые мормышки довольно часто попадают мерные берш и судак. Конечно хищник еще не так активен, как весной, потому что добытые трофеи сейчас обычно покрыты пиявками.

Анатолий МАИЛКОВ, фото автора





## ВЕСТИ С ВОДОЁМОВ

## ИЗ КАЛУГИ

Рыболовы, побывавшие на Оке, отмечают, что рыбу надо искать. Как мирная, так и хищная рыба неактивны. Смена насадок с мотыля на опарышу, а иногда и применение «безмотылки» позволяют уйти от нуля. По имеющейся информации, мерную густеру и плотву удавалось поймать даже в черте Калуги, а также в Анненском затоне и под Перемышлем. На Угре, Протве и Жиздре на белого и красного опарыша некоторым рыболовам удавалось найти и наловить плотвы и густеры. Хищник бастует практически повсеместно, даже на жерлицы поклевки мало. Изредка удавалось, как, к примеру, на речке Яченке, найти стайку окуня, который брал на мормышку с мотылем и опарышем. Окунь в основном ловился мелкий, до 70 граммов. На Яченском водохранилище продолжали ловить подлещиков и некрупную плотву.

Александр МАТВЕЕВ

## ИЗ АСТРАХАНИ

На Волге у бережных региональной Источницы, у Стрелецкого, у Советского и Ильинки на червя и белого опарыша удавалось ловить тарашку и бору. В приловах были подлещик и чехонь, окунь и даже берш. На Бузане у железнодорожного и автомобильного мостов, у Козлово в отдельные дни неплохо брали средняя и крупная тарашка, чехонь и белоглазка. На Кизани, Чагане и Бахтемире на червя ловили всю ту же тарашку, изредка жилую воблу и плотву. Охотники на хищника с зимними блеснами находили среднего размеров судаков и бершей даже у Комсомольской набережной и около городского острова в черте Астрахани. Понемногу ловят судаков до полутора килограммов весом на Бузане, Ахтубе и Бахтемире. На ильменях и малых реках и ериках, в заливах Волги, Бузана, Ахтубы и их притоках продолжают искать хищника любители его ловли донками на живца и на жерлицы. Уловы зависят от умения, знания рыбных мест. В основном добывают щук, средних по размеру судаков и окуней.

Вячеслав МИХАЙЛОВ

## ИЗ ВОЛГОГРАДА

**Волгоградское водохранилище. Горно-Водяное.** Первый раз ездил на судака. Ловили на глубине от 8 до 11 м. На что ловить, смотрел на соседей: внизу балансир, сантиметров на 50 выше был привязан тройник с насаженным на него мальком. Ближе к 10 поймал первого судака граммов на 900, который взял на тройник с мальком. Бурил немало, больше 15 минут на лунке не задерживался, но, видно, неопытность по судачку сказалась, и только к 16:00 вытаскил такого же берша.

**Волго-Ахтубинская пойма. Ерик Кудавский.** Ездили ловить щук на жерлицы. С утра была проблема с живцом, потому что ловилась слишком крупная плотва посолочного размера. Ловилась весело, не давая рыбакам отвлекаться. К часу дня с горем пополам жерлицы были расставлены по 5 водоемам, но в озерах поклевки не было. Были поклевки только в самом ерике. У других 3 поклевки, у меня 1 сход и 3 штуки поймал. Плотвы на засолку наловили все.

**Цимлянское водохранилище. Сталиндорф.** Приехали на рассвете, туман, ветер. Нашли прошлогоднее место, но кругом были майны, лед местами меньше 10 см. Кое-как нашли подходящее место. Бурили, искали, подтягивался народ на плотву, но, судя по тому, что быстро уходили — с клевом была проблема. Это стало понятно, когда я пытался поймать живца для жерлицы. А вот на балансир щучка ударила хорошо! Раз за три пришлось стравливать леску — при подходе к лунке раскрыла пасть, и ее пришлось вытаскивать двумя багориками. Потянула на 3,6 кг. Были еще вялые поклевки, но рыбы не было.

Алексей КОЛОМНЕЦ, фото автора



Анатолий ГОГОЛЕВ, г. Старый Оскол, фото Владимира СУПРУНЕНКО



## ВРОЖБА НАД РЫБОЙ

**Уловы рыболовов и зимой бывают внушительными. И зимние удачные рыбалки, на мой взгляд, у опытных рыболовов скорее правило, чем исключение. Иногда не знаешь, зачем поймано много рыбы и что с ней делать. Полагаю, часть улова можно и нужно вялить, а затем и коптить, если есть такая возможность.**

Вялят и коптят рыбу издавна. Кажется, опыт нарабатан огромный, поскольку опубликованных рецептов обнаруживаешь великое множество. Другими словами, процесс вяления не однозначен, единой «формулы» к нему не применишь. Можно добавить, что многие авторы рецептов почему-то считают, что вялить рыбу нужно только в теплое время года, забывая о многовековом опыте народов Севера, вялящих и копящих рыбу и мясо круглый год.

С удовольствием признаюсь читателям, что рыба, вяленая зимой, на порядок вкуснее, жирнее и привлекательнее, чем вяленая в теплое время года. Это не «ржавые фанерки», обозреваемые любым жителем страны на прилавках рыбных отделов отечественных магазинов и

исключение было единственным в моей жизни, когда торговля предложила мне настоящую вяленую и копченую рыбу.

Рыбы в те годы мною ловилось много. Конечно, она и вялилась, и коптилась мною. Сильно сказано! Ибо была она тоже «ржавой» и «фанеристой». К счастью, пойманной рыбы хватало на многочисленные эксперименты... На поверку, что доказали эксперименты, все мастера вяления рыбы совершают всего две маленькие ошибки. Во-первых, пойманную рыбу нельзя мыть до окончания процесса засолки. Во-вторых, отмачивать засоленную рыбу надо только в проточной воде. Разные уточнения тоже простые. Брезгливые люди могут позволить себе выпотрошить рыбу, а остатки крови и слизи удалить деревянной палочкой. (Остатки

живания, перед обсушиванием и вывешиванием. Кстати, режим проточной воды легко организуется в ванне. В ванну устанавливается таз с рыбой и регулируется подача воды из крана. Конфликт с женой будет обеспечен. Обычно «грязное дело» мною устраняется незамедлительно и собственноручно.

Напоминаю: вымачивание продолжается столько часов сколько дней рыба засаливалась. К примеру, была командировка на 10 дней. Вымачивать рыбу нужно 10 часов. Вода журчит в ванной комнате, а вы спите. Встали, позавтракали, тщательно вымыли рыбу, обсушили ее, повесили на лоджии или балконе. Даже крупная рыба вялится не более недели. Внесенная в дом, на ощупь она сыроватая и мягкая. На двое-трое суток связки должны быть подвешены где-то в доме.

Эта технология позволяет вялить рыбу с сохранением жира, балычного вкуса и консистенции балыка. Особый вкус приобретают сазан, карп, толстолобик, тарань, густера, подлещик, лещ. Рыба готова и для быстрого горячего копчения с применением веток вишни, превращаясь в процессе копчения в изысканный деликатес. Особенно хороши сазанчики-шараны весом до 1 кг. Под горячую картошечку, изукрашенную кольцами печатого лука да политую нерафинированным подсолнечным маслом. Не грех слегка и «промочить горло». Ибо сказано: «Примем алкоголя малыми дозами не возбраняется в любом количестве». Как человек почти не пьющий, иногда могу себе позволить...

Интересно, что любой потребитель этого готового продукта всегда отмечает соль по своему вкусу. Факт вызывает у меня недоумение, поражает. Думал, думал... — объяснений нет.

В теплое время года, конечно, надо применять короба, обтянутые сеткой, куда вывешивается рыба. Зимой насекомых нет, и главное, в этом процессе повесить рыбу там, где движение воздуха бывает повышенным. Зимние солнечные лучи каких-либо вредных воздействий не оказывают, как и температура воздуха и его влажность, поскольку резких перепадов влажности зимой не бывает, за исключением внезапных оттепелей. Но и эти изменения не критичны. Разве что лишние сутки рыба будет висеть в доме до потребления. Не надо обращать внимание и на минусовые температуры воздуха, снегопады и метели. Природа, как всегда, мудрее нас, людей. Она ворожит над рыбой какую-то свою ворожбу. Чего мы не понимаем сегодня, может быть, не поймем и завтра.

Мне эта технология нравится своей простотой. Приехал с рыбалки уставший, распластал рыбу, пересыпал щедро солью, подпрессовал, выставил емкость в неоттапливаемую застекленную лоджию. Можно ужинать и спать, зная, что твои рыбацкие труды окупятся с лихвой. Не надо думать о дозировке, о сроках всех операций. Все легко корректируется в процессе вяления. И продукт получается: не купишь нигде и никогда!

*Природа, как всегда, мудрее нас, людей. Она ворожит над рыбой какую-то свою ворожбу. Чего мы не понимаем сегодня, может быть, не поймем и завтра.*

рынок. Конечно, производители вялят рыбу как умеют, а претензии к торговле вообще вне критики: у торговли другой рыбы нет. Получается, что рецептов существует великое множество, а вяленой рыбы хорошего качества не было и нет. Или есть?

Из общего правила жизнь всегда генерирует исключения. К примеру, директор одного пивзавода, где в те годы работала моя жена, разрешил коллективу бесплатно наполнять пивом один раз в неделю до двух трехлитровых емкостей. «Пивным» днем коллектив определил пятницу. В этот день охрана ничего не охраняла, но больше двух емкостей никто сквозь проходную вынести не мог, рук не хватало...

Шесть литров «халыжного» пива на кухонном столе требовали вяленой или копченой рыбы. Вынь да положь! «Вынимали» вяленую и копченую тарань из ближайшего магазина «Океан», по тем деньгам на пять рублей — половину бумажного мешка. Вкус у рыбы был «специфический». И была она не «ржавая» и не «фанера». Земля духом Райкину, а мастерам вяления и копчения — многих лет хорошей жизни. И это

крови и слизи на процесс засолки не влияют и легко вымываются после засолки.) Толстые спинки надо подрезать вдоль хребта, как и распластывать крупную рыбу по хребту. Соль следует применять только крупного помола и ни в коем случае не йодированную. Правильный режим засолки и отмачивания не накладывает каких-либо норм на расход соли. Соль должна применяться щедро. Набиваться в жабры и надрезы, отделять слои рыбы от дна емкости и других слоев, накрывать последний слой. Кстати, емкости применимы эмалированные. Алюминиевые емкости применять нельзя. Пригодны стеклянные, керамические и деревянные. Мною применялись только титановые бочонки.

Рыбу надо подпрессовать. На верхний слой рыбы укладывается крышка из авиационной фанеры. На крышку можно уложить любой груз весом 5–7 кг, обернув его любой доступной пленкой. Можно применить пару трехлитровых стеклянных банок, наполненных водой. Обычно достаточно засаливать рыбу 3–5 суток, а затем отмачивать 3–5 часов в проточной воде. Тщательно промывать рыбу лучше после отма-





Анатолий МАИЛКОВ, фото автора

# ЗИМНИЙ ГОЛАВЛЬ

**В наших водоемах водится немало рыб, которые редко оказываются среди рыбацких трофеев, особенно в зимний период. К ним, например, можно отнести карася, линя, подуста, голавля и некоторых других. Но если того же голавля в какой-то реке водится в достаточном количестве, то его вполне можно ловить специально, в том числе и со льда.**



Со становлением льда на малых и больших реках образ жизни голавля существенно меняется. Любитель быстрых струй по открытой воде, зимой он не уходит в глубокие зимовальные ямы, но отходит на участки с замедленным течением и относительно небольшой глубиной. Особенно он любит места, где есть островки подводной растительности. Видимо, тут он находит богатую пищу в виде рыбьей мелочи и различных личинок, укрывающихся в водорослях. Другим наиболее вероятным местом обитания зимнего голавля является прибрежная речная зона, где есть водные заросли и затопленные кустарники. Здесь же, кстати, с голавлем может соседствовать и язь, что редко бывает в летнее время.

В подобных местах обитания голавля зимой, где течение замедленное или вообще слабое, а глубина редко превышает два-три метра, иногда не достигает и метра, эту рыбу можно успешно ловить на обычную снасть с мормышкой или с чертиком. Голавль и зимой остается хищником, но вот на блесну или балансир почему-то попадается редко. Попавшийся на крючок голавль при вываживании и в ледяной воде ведет себя очень упорно, совершая мощные рывки. По этой причине при охоте именно на голавля, особенно

при малой глубине ловли, используют снасть повышенной прочности, но до определенных границ, поскольку эта рыба очень осторожная, отрицательно реагирующая как на толстую леску, так и на слишком крупную приманку. Оптимальным будет применение лески не толще 0,15 мм, но зато сам зимний удильник должен быть снабжен простейшим фрикционным тормозом, настроенным под разрывную нагрузку лески, или оборудован маленькой безынерционной катушкой, как это делают при ловле форели.

Техника и тактика ловли голавля со льда целиком определяется его манерой поведения. Дело в том, что зимой голавль практически не ведет стайный образ жизни, как это наблюдается на летней реке, а довольно широко распределяется по «кормной» акватории и там стоит почти у самого дна, что не требует высокой проводки приманки. По этой причине очень редко удается из одной лунки взять хотя бы пару голавлей, но зато следующий «лобастый» может сразу клюнуть в новой лунке, сделанной буквально в метре. Значит, это говорит о том, что зимняя ловля голавля чем-то сродни охоте, когда рыбе надо попадать приманкой буквально под нос, планомерно разрушая ледобуром значительные площади льда на перспективном

участке реки. Кстати, надо как-то пометать точки, где была поймана рыба, поскольку через какое-то время или на другой день здесь может снова случиться поклевка, потому что это место чем-то для голавля привлекательно.

Из приманок для ловли голавля со льда без насадки наилучшие результаты показали чертики различных модификаций черного или грязно-зеленого цвета, а также несколько увеличенная «нимфа». Главное, чтобы крючки у приманок были повышенной прочности, чтобы выдержать бурное сопротивление сильной рыбы. Для большей привлекательности сами крючки будут нелишним снабдить свободно бегающими по ним яркими кембриками или бусинками. Вполне реально ловить голавля и на мормышку с насадкой, однако на мотыля чаще клюет мелкая рыба. Чтобы добыть достойный трофей, необходимо запастись личинкой стрекозы, ручейником, пиявкой или мальком — любимым кормом голавля во все сезоны. Но все это слишком хлопотно — голавль жадно берет и без насадки, главное, не насторожить рыбу и попасть ей приманкой прямо под нос, тогда хватка последует буквально на первой-второй проводке. По этой причине не следует долго засиживаться на новой лунке — если голавль под ней есть, он быстро даст о себе знать. Тут действует четкое правило: «Чем больше новых лунок, тем больше рыбы».

Проводка приманки при ловле голавля зимой достаточно своеобразная, поскольку рыбу могут насторожить резкие и амплитудные движения объекта, а также его быстрое падение на дно. Поэтому приманку лучше медленно опускать от самого льда — часто уже на этой стадии случаются верные поклевки. Также рыба хорошо берет на «потяжку», когда приманка медленно поднимается вверх. Если же приходится играть приманкой, то лучше это делать чуть выше дна, размеренно, с малой амплитудой, выполняя очень медленный подъем вверх. Поклевка голавля резкая, ее трудно прозевать, поэтому подсекать надо мгновенно, но коротко, лишь кистью, чтобы сразу не оборвать леску. Губы у голавля мясистые и очень крепкие, качественный крючок цепляет рыбу надежно. Первое время не следует тащить рыбу напролом, лучше ее немного подержать на месте, может быть, немного сдать леску, погасить самые мощные рывки, а затем уже смело извлекать ее из лунки.

Говорят, в кулинарном плане голавль уступает многим рыбам. Это, может быть справедливо в отношении мелкого голавля, а зимняя жирная рыба, которая в это время не потребляет растительную пищу, хороша в любом виде. К тому же, пищевые достоинства голавля в очень большой мере зависят от его размера и от водоема, где он добыт. Например, вся рыба из Пахры или Москвы-реки практически несъедобна, а пойманная на Оке выше Коломны отличается бесподобным вкусом.

## ТИШИНА — ЗАЛОГ УДАЧИ

*Учитывая особую осторожность и даже пугливость голавля, при ловле его со льда рыболову необходимо выработать определенную манеру поведения, потому что настороженный или испуганный голавль никогда не возьмет даже самую соблазнительную приманку, а надолго затаится. Прежде всего, не следует шумно вести себя на льду, особенно когда на нем мало снега. Недопустимо сильно топтать или бегать по льду, бросать на него гремящий инвентарь (ящик, ледобур, пешню, черпак), пробурив лунку, не прокачивая ее ледобуром с целью избавления от ледяного крошева, не пытаться ловить голавля там, где скопилось много других рыболовов. Необходимо избегать засвечивания места ловли, поэтому лунки лучше делать по одной, обловив ее, засыпать снегом, а затем сверлить следующую. Саму лунку не надо полностью очищать, а лишь сделать в ледяной крошке небольшое отверстие только лишь для прохода приманки. И что касается ледобура: голавль узкотелая рыба, поэтому вполне подойдет инструмент с диаметром сверления около 100 мм — так и место меньше засвечивается, и шума при бурении лунки намного меньше.*



## РОГ-ИНФОРМ

### КУБОК РОССИИ ПО ЛОВЛЕ РЫБЫ НА БЛЕСНУ

Саратовская область, 19-20 января 2019 г.

В этом году 78 спортсменов приехали в составе 26 команд различных регионов России: г. Москва и Московская область, г. Санкт-Петербург, Псковская, Пензенская, Самарская, Челябинская, Свердловская, Тамбовская, Ульяновская, Ростовская, Липецкая, Волгоградская, г. Саратов и Саратовская области, Республика Мордовия, Республика Татарстан, Ставропольский край. Каждая команда — это три спортсмена плюс судья званием не ниже 3 категории. Основная масса участников — именитые спортсмены: кандидаты в мастера спорта, мастера спорта и двое мастеров спорта международного класса. Регистрация команд состоялась 17 января, а уже 18 января прошли официальная тренировка, открытие соревнования, совещание капитанов команд и жеребьевка судей.

Первый тур. Стартовали по сигналу в 9.00 часов. Второй слой снега на льду. А под снегом — вода. Пасмурно. Оттепель до 0 градусов. Команды быстро распределяются по зоне соревнований. Обозначают свое положение флажками с номером команды. Полосатый хищник всех размеров начал клевать. Тут рыбки и размером с мизинец, и матерые горбачи в 25 см. Финишировали спортсмены в 16.00 часов. Сразу улов идет на электронные весы под прицелом камеры. И вот результаты первого тура Кубка:

Тройка команд-лидеров с небольшой разницей в суммарном весе — первые «Республика Мордовия 1» с весом 20865 г, вторые «Санкт-Петербург» с весом 20510 г, третьи «Саратовская область 1» с весом 20110 г. Челябинская команда — на четвертом месте с почти двухкилограммовым отрывом от саратовцев. Первое место в туре у кандидата в мастера спорта Тараса Маркова («Республика Мордовия 1») — 8235 г, а самый крупный окунь весом 825 г у мастера спорта Горвалова М.С.

Второй день соревнований — погода прямо противоположная. Солнечно, очень морозно. По акватории гуляет сильный ветер, видимость отличная. Ко второй половине тура выясняется общая тенденция: сегодня у полосатого настроение хуже, чем то ему не понравилась погода. Но спортсмены борются до последних минут перед финишем, бурят новые лунки. В 16.00 все дисциплинировано финишируют. На льду пересыпают улов из ящиков в пакеты и бурно делятся впечатлениями. Пора идти на взвешивание и выяснять наконец, кто в этом году будет обладателем Кубка России.

Лучший результат второго тура у мастера спорта Деграф Олега из челябинской команды с весом 8100 г. Да и вся команда Челябинской области переиграла со значительным перевесом, сыграв 1-2-5, и стала лучшей во втором туре с суммарным весом 21995 г. Второй вес во втором туре у команды Мордовии — 17800 г. Саратовская команда стабилизировалась на третьем месте с результатом 16984 г.

После обеда участники наконец узнали долгожданные итоги соревнований, а результаты соревнований определяются по подсчету суммы мест каждого участника и суммы мест команды.

**1 место** — команда «Республика Мордовия 1» с общим весом 38665 г (сумма мест 53): КМС Савинов Д.В., КМС Марков Т.Н., КМС Якушев И.А.

**2 место** — команда «Челябинская область» с общим чемпионским весом в 40372 г, но с суммой мест 58: МС Коновалов И.А., МС Деграф О.Н., 1 разряд Борзилов В.Г.

**3 место** — команда «Саратовская область 1» с общим весом 37094 г (сумма мест 72,5): КМС Денисенко А.В., КМС Зубков Д.Б., КМС Курдюков С.С.

В личном зачете также уже знакомые фамилии:

**Золото** — КМС Марков Т.Н. (вес 15110 г)

**Серебро** — КМС Зубков Д.Б. (вес 14390 г)

**Бронза** — КМС Курдюков С.С. (вес 13116 г)

Заслуженные аплодисменты победителям! Ну и, конечно, всем участникам замечательные призы от спонсоров соревнований и памятные подарки. И до новых встреч на Саратовской земле, точнее, воде!

Елена СЛАСТИХИНА





Александр ТОКАРЕВ, г. Йошкар-Ола, фото автора

# ХИЩНИКИ ГЛУХОЗИМЬЯ

**Через самых веселых в году новогодних праздников совпадает с длинной чередой нерадостных для рыбаков дней, которые зовутся «глухозимьем». Кажется, только-только отзвенел первый лед, раскалываясь и ухаив в заливах бегущими трещинами. А уже пришла пора середины зимы, когда тяжело и мутрно подо льдом любой рыбе.**

Теперь лишь хищники все такие же яростные и азартно бодрые, особенно когда день седой от морозца и наполненный солнцем. Но и у них, подводных хищников, бывают депрессивные дни и недели, когда упадет атмосферное давление и дни потянутся серые и тусклые. И тогда приходится манить хищников всем, чем только можно, но они уже не возьмут ни на какую искусственную приманку, если не подсадить на крючок что-нибудь вкусненькое...

## ОКУНИ ИЗ АЛАТАЙКИНО

В этот раз взял я собой новые балансиры. Их можно отнести и к подводным воблерам, и к раттлинам. На этих приманках нет «одинарников» по краям. Только — тройничок на хвосте и внизу, в передней части. Они играют как-то необычно. Нет широкой игры, но падают ко дну с какими-то мелкими высокочастотными вибрациями. Сегодня эти балансиры буду проверять здесь, в Алатайкино.

Самыми окуневыми вотчинами у нас считаются коряжники и протоки зоны затопления Чебоксарской ГЭС. Одним из таких признанных мест можно назвать Алатайкино. Время азартной ловли крупного окуня уже прошло. Этот праздник рыбалки с блеснами и балансирами длился все перволедье, когда попадались килограммовые горбачи и жадно хватили приманки окуни на двести-триста

ложе водохранилища, мол, все убрано, в воде остались целые рощи живых дубов, березняков, кленовых перелесков и липняков. Что-то спилили, видимо, строевой лес и самые крупные деревья. До сих пор видны кое-где на мелководьях между островами пеньки от столетних дубов, где машина могла бы поместиться. А мы когда-то ориентировались по высокому дубу, торчащему посреди Волги чуть ниже Козьмодемьянска. Его было видно за шесть километров от церквушки в Коротнях, где мы выходили на лед. Рядом с дубом стоял лес. Сказочная чаща, затянута седым инеем и морозной дымкой. Прямо в лесу, посреди веселых полянок, мы сверлили лунки и ловили килограммовую плотву. Здесь же попадались и окуни-горбачи. А по кромке леса брала на жерлицы щука, попадались судаки и налимы. У самого дуба на косу выходили иногда целые стаи подлещиков и лещей. А чуть дальше, на свале с косы в десятиметровую яму, попадались пудовые щуки и крупные судаки. Тогда прямо в лесу и ночевали, разведя костер на льду и сделав навес из полиэтилена, под которым устраивали лежанки из прутьев. Проще было так переночевать, чем шлепать иногда по сырому глубокому снегу шесть-семь километров до берега. Кроме того, тогда и ночная ловля налима была успешной в этом лесу. Зачем же уходить от рыбалки?



еме к лунке. Также сработал и такой способ игры, как опускание балансира вниз с остановками, во время которых следовал короткий подброс. Дебют балансира по окуню состоялся. И в завершение рыбалки опять попала на балансир небольшая щука. Видимо, нравится и щукам эта приманка.

## ХОДОВЫЕ ЖЕРЛИЦЫ

Есть ходовая донка. Это успешная и уловистая летняя снасть на «белую» рыбу, а в варианте отводного поводка со спиннингом — и на хищника. Но не знал, что и зимние жерлицы могут стать ходовыми. Но вот получилось один раз успешно половить щуку таким способом, другой раз вышло — и стало технологией.

сорожек подавай... Ну, а тех, тоже капризных в глухозимье, здесь еще поискать надо. Иногда приходилось уходить от жерлиц в поисках живца, оставляя на уловистом месте несколько штук жерлиц, которые можно назвать универсальными. Ими можно ловить со льда, подо льдом и даже летом, подвешивая на гибком шесте, как рогульки-жерлицы для лета. Можно и пластиковый флажок оставить на мотовильце, даже лучше видна будет атака окуня или щуки. Для того чтобы установить эти жерлицы без катушек, ничего не нужно менять. Потребуется только отстегнуть мотовильце с жерличной оснасткой и закрепить его на прутике сверху лунки, опустив под лед. Потом плотно накрыть подставкой от этой же жерлицы и засыпать снегом. Все, можно спокойно уходить по



граммов весом. В глухозимье крупные окуни хоть и попадались, но их поклевки теперь были уже событием и в кучке рыбы такие монстры заметно выделялись. Теперь уже приходилось уходить все дальше, отыскивая стаи окуней.

Эти просторы, от края до края заполненные белым снегом, чернеющими во льду корягами и мелколесьем на островах, заканчиваются на правом обрывистом берегу, уступы которого гордо реют над Волгой и рукотворным морем. Этот берег едва виден в сизой дымке, а в снежную оттепельную погоду, когда почти на льду лежат сырые облака, его не видно совсем. Так же едва-едва проглядывается на уступах горного берега и город Козьмодемьянск. Только когда откроется прозрачное высокое небо в легкой дымке, вырывается солнечный свет на лед, ставший синим, тогда и Кузьма покажется россыпью домишек и домов по уступам берега, с дымящими трубами и телевизоркой на высоком бугре. Но все равно и город, и правый берег всегда затянута туманной дымкой. Видимо, из-за удаленности этих мест, хотя кажется что до них недалеко.

Наша низинная сторона, бывшая когда-то деревнями, кладбищами, лесами, лугами и полями, затоплена пришедшими водами, а сейчас заморожена в лед, из которого местами еще торчат сухие деревья с распростертыми сучьями-руками, словно в мольбе к небесам... А молить было о чем. Несмотря на утверждения чиновников, которые были ответственны за очистку

Пир во время чумы закончился. Судьба водохранилища одинакова. Дубы и рощи, стоящие во льду, спилили местные, а большая часть деревьев сгнила на корню и упала в воду — догнивать на дне. Стала образовываться другая жизнь, больше похожая на озерную. Рыба измельчала, ее стало меньше. А мы теперь ходим по старым местам, отыскивая коряжники — остатки прежних лесов — и ловим здесь окуней, когда найдем коряжник, а в нем — стайку рыбы.

Вот и сегодня хожу по льду, отыскивая ямки и коряги среди песчаных мелководий и кос. Пока в улове — с килограмм окуньков. Самый крупный не больше рукавицы. Надо найти бровку. Ага, вот глубина пять метров среди двухметрового ровного плато. Буду проверять. Я сегодня уже перепробовал все приманки от проверенных блесен до балансира. Кроме разве что мормышек. Их решил не использовать, оставить на следующую рыбалку этот процесс. Для смены обстановки.

Так... Я еще не проверял здесь новые приманки — балансиры-раттлинны. Забыл про них. Надо прицепить тот самый, что поймал щучку в городском водоеме.

На первом же подбросе приманки леска потяжелела и на ней повис, а затем забился небольшой окунек. Для глухозимья пойдет. Окуньки заклевали не часто, но надежно и уверенно. Я заметил, что они азартно отзываются не только на подбросы балансира, но и на игру приманки по примеру мормышки, с колебаниями на под-

*Хожу по льду, отыскивая ямки и коряги среди песчаных мелководий и кос. Пока в улове — с килограмм окуньков. Самый крупный не больше рукавицы.*

А дело было так. Отгорели зори и закаты, лежащие алым светом на прозрачном тонком льду, где неподалеку от камышей в мелководных заливах брала щука. И с каждым днем декабря, словно погружалась в глубину, уходя все дальше от берегов. А в январе вообще пришлось искать пятнистую хищницу вдаль от своих старых жерличных позиций. Это протоки между последними перед Волгой островами. А дальше уже — маленький Вороний остров и необхватная ширь Чебоксарского моря, где в серую погоду не видно противоположного берега.

Вначале на свежем месте неплохо хватили на окуньков щуки до двух кило, изредка и крупнее. Потом перестали брать на окуньков, закапризничали. Теперь им только белотелых и нежных

своим делам, а жерлица будет ловить. Правда, без подсечки иногда бывают и сходы рыбы. Но этого нельзя избежать в любой ловле. Эти же жерлицы я успешно применяю в ночной рыбалке на налима. Ну, а здесь, как сказал, оставляю их в качестве подледных снастей, пока блуждаю в поисках осторожной плотвы-сороги. Мотовильце с оснасткой отстегивается одним движением. Для установки снасти тоже много времени не требуется.

Сегодня с утра опять пришлось искать плотву. Уходил на край острова, за которым уже белела Волга. По этому краю шло подводное русло речки, и здесь, на бровке старого берега, иногда хорошо клевала плотва. Вот и сегодня, быстро наловив сорожек, возвращаюсь торопливо к жерлицам, настроженным подо льдом. В этот раз они были пустыми, хотя обычно одна-две щучки ждали меня.

Вернув снасти в надледное положение, расставляю еще пяток самодельных жерлиц с катушками, сделанных по обычной схеме: подставка, стойка с катушкой и флажком. Но, видимо, глухозимье сказывалось все больше. До одиннадцати часов утра не было ни одной хватки. Что делать? Сидеть ловить окуньков, тупо ожидая случайного выхода щуки, которая явно не берет, или сразу собираться домой? Последний вариант отменяю. Не к лицу это рыболову...

Решаю проверить одну догадку, на которую навели впечатления с прошлой рыбалки, когда пойманные щуки были в зеленоватых пивках. Рыба стоит на одном месте, это очевидно. А что если перекинуть несколько жерлиц по этой же щучьей тропе, но в сторону метров на двадцать, так сказать, на свежее место? Снимаю жерлицы. У них тонкая оснастка. Для разведки — в самый раз.

Быстро расставляю снасти. А вот и первый подъем! Не прошло и десяти минут, как перенес жерлицы. Попалась небольшая щучка. Для этого сонного времени пойдет. И наступило затишье. Перенес снасти еще немного в сторону — и опять хватка!

Так и ловил я щук в этот день, двигаясь и находя свежие места, где у зеленых коряг стояли вялые и безразличные ко всему щуки, пока под нос им не подсовывали шустрого и блестящего сорожку. Тут не выдерживали и самые скучающие хищники, погруженные в депрессивную тоску... Вот такая рыбалка бывает и в глухозимье.







Евгений КОПЕЙКО

## ОТВЕЧАЕТ ЭКСПЕРТ ПО ОХОТНИЧЬЕМУ ОРУЖИЮ



Рубрика «Консультации «РОГ» посвящается различным аспектам, связанным с охотничьим огнестрельным оружием. Здесь читатели могут задавать любые вопросы на интересующие их темы. Присылайте ваши вопросы на адрес редакции: 123995, Москва, Ул. 1905 года, д. 7, стр. 1, ком. 754, «РОГ», либо на электронную почту: koreyko.consalt@mail.ru

Требование к вопросам простое и только одно: точная, полная формулировка. На вопросы читателей отвечает наш консультант Евгений Геннадьевич КОПЕЙКО. Вопросы и ответы нумеруются в порядке возрастания из номера в номер «РОГ», что в дальнейшем позволит быстро найти нужные сведения.

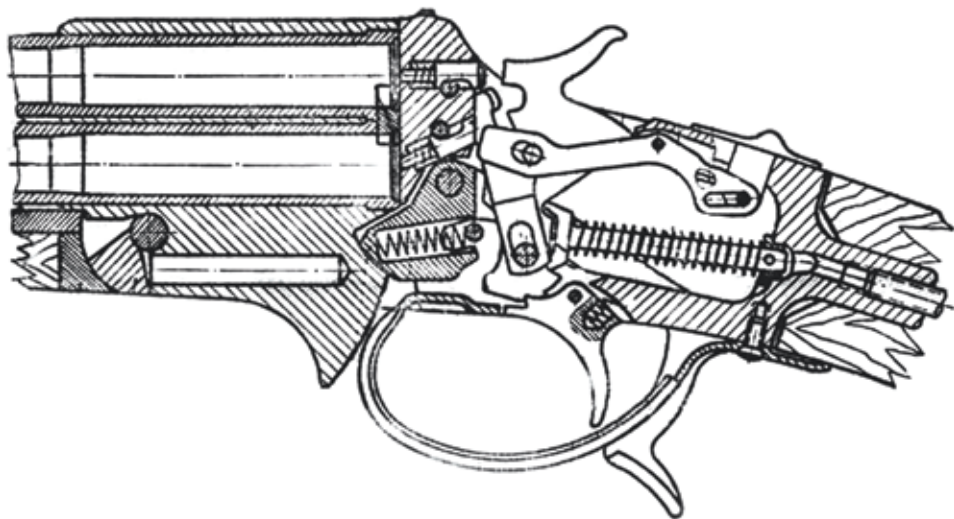


Фото Евгения КОПЕЙКО

ность и кучность. На этом же крюке сбоку пробивался серийный номер ружья и клейма ОТК завода и контролера. Цевье системы Deeleу — Edge съемное, довольно крупное и прочное, так как желоб в нем под стволы одинакового размера.

Схема механизмов однокурковой двустволки ЗМЗ «Олень» показана на фотографии из «Паспорта ружья «Олень», хранящегося в архиве автора. Курок расположен посередине колодки, наружу выведена его внешняя спица. Боевая спиральная цилиндрическая пружина смонтирована на толкателе, который упирается в заднюю часть курка. Между курком и бойками расположена деталь, называемая «разобшитель», соединенная коромыслом с переключателем на верхнем хвостовике колодки. Алгоритм простой: переключатель вперед — нижний ствол, переключатель назад — верхний ствол. В первом случае коромысло оттягивает разобшитель, открывая курку доступ к бойку верхнего ствола, а во втором случае курок бьет по разобшителю, воздействуя на боек нижнего ствола. Переключатель возможно как при спущенном курке, так и при взведенном. На предохранительном взводе курок не касается ни бойков, ни разобшителя, случайные выстрелы исключены.

Соединенные в блок по вертикали стволы ружья ЗМЗ «Олень» скреплены муфтами в казенной и дульной части. Верхний ствол гладкий, с небольшим дульным сужением. Нижний ствол или гладкий со сверловкой «парадокс» в дульной части, или нарезной по всей длине, в последнем варианте ружье представляло собой двойник-вертикалку. Прицельные устройства открытые, в том числе

**Предназначены однокурковые двустволки для охоты в условиях, когда встречаются животные охотничьих видов разных размеров, для которых достаточно разных снарядов.**

мушка на дульной муфте и целик на колодке в виде выступа с прорезью. Прицельная линия получилась длинной, на весь верхний ствол. Основание верхней антабки закреплено на нижнем стволе, нижняя антабка ввинчена в нижний гребень ложи.

Из нарезного ствола двойника-вертикалки ЗМЗ «Олень» или ствола со сверловкой «парадокс» стреляли патроном со специальной свинцовой пулей, для чего к ружью прикладывалась пулелейка, состоящая из трех частей: основания, конического сердечника и корпуса или опки с отверстием в центре для расплавленного свинца. При отливке пуля получалась с коническим углублением в задней части, при снаряжении патрона она плотно вставляется в латунную гильзу. Обтюрация пули в нарезном канале ствола обеспечивается расширением кромок ее задней части под давлением пороховых газов. В гильзе пространство между картонной прокладкой на поро и пулей заполняется войлочными пыжами высотой не менее калибра, причем пуля

досылается до пыжей. Завод ЗМЗ рекомендовал для снаряжения патронов 32-го калибра пользоваться пыжами и прокладками следующего — 28-го калибра. Кстати, при снаряжении патронов в латунные гильзы других калибров это нередкий прием, чтобы уплотнить пыжи в гильзе.

Большой редкостью является однокурковая модель ЗМЗ «Олень» 32-го калибра с двумя одинаковыми стволами с нарезками по всей длине. Фактически это полноценный двуствольный штуцер, отличающийся лишь тем, что перед выстрелом всякий раз необходимо взводить курок. Знаю лишь один такой экземпляр ЗМЗ «Олень» 32-го калибра, с которым охотевед В.А. Кукарцев много охотился в тайге.

Стволы длиной 675 мм на однокурковой модели ЗМЗ «Олень» 32-го калибра изготовлены из распространенной в оружейной технологии специальной стали марки 50А. Патронники обоих стволов имели длину 70 мм, рассчитаны они под стандартные латунные гильзы 32-го калибра отечественного производства. Верхний ствол с каналом диаметром 12,5 мм имел дульное сужение 0,5 мм. В нижнем стволе со сверловкой «парадокс» диаметр канала по нарезам составлял также 12,5 мм, а по полям 12,25 мм. В свою очередь, нижний ствол с нарезками по всей длине характеризовался такими же параметрами. В зависимости от формы ложи, то есть с шейкой прямой, полупистолетной или пистолетной формы, и вида древесины ложи и цевья, то есть березы или бука, весило такое двуствольное ружье «Олень» в пределах 2,5–2,75 кг, совсем небольшая масса для полноценной двустволки, хотя и небольших калибров, за что ее ценили промысловики.

Бой пуледробового ружья ЗМЗ «Олень» проверяли на заводе, причем верхний гладкий ствол апробировали патронами с дробью, а нижний ствол, как со сверловкой «парадокс», так и нарезной по всей длине, патронами со специальной свинцовой пулей. Верхний гладкий ствол с дульным сужением при стрельбе в стандартную мишень диаметром 750 мм на дистанцию 35 м давал кучность 60%, неплохо для образца 32-го калибра. Из нижнего ствола стреляли тремя патронами, снаряженными пулями, в такую же стандартную мишень диаметром 750 мм, но на большую дистанцию 50 м, причем все три пули укладывались в круг диаметром 300 мм, норма одна и та же и для нарезного ствола, и со сверловкой «Парадокс». Однако в ходе

**Вопрос 101**  
Евгений Геннадьевич, расскажите, каков принцип стрельбы однокурковой двустволки? И есть ли вертикалки с одним курком? С уважением, О.С. КАЛАНОВ

### ОТЕЧЕСТВЕННЫЕ ОДНОКУРКОВЫЕ ДВУСТВОЛКИ. ВЕРТИКАЛКИ ЗМЗ «ОЛЕНЬ» ИЗ ЗЛАТОУСТА

Однокурковые двустволки представляют собой весьма интересный самостоятельный вид охотничьего оружия, в котором единственный курок переводится на тот или иной ствол с помощью переключателя, но взводить его приходится перед каждым выстрелом, что позволяет охотнику лишний раз проверить себя при выборе снаряда. Стволы в блоке однокурковых моделей расположены по вертикали, так как курок качается в вертикальной плоскости, которая при такой конструкции блока стволов совпадает с центрами бойков, расположенными в одной вертикальной плоскости. Сам блок стволов такой модели, как правило, комбинированный — один ствол гладкий, а второй нарезной, но оба они бывают и гладкими, в том числе разных калибров или одинаковых.

Выпускаются однокурковые двойники-вертикалки на отечественных и зарубежных заводах, в частности в Италии и Германии. Аналогичных моделей немало, поэтому сейчас только об отечественных ружьях Златоустовского машиностроительного (ЗМЗ) и Ижевского механического (Ижмех) заводов, присутствующих на нашем рынке. Малые, как правило, калибры обуславливают их применение на охоте. Назову и современную однокурковую ижевскую двустволку МР-94МР, но это отдельная тема.

Предназначены однокурковые двустволки для охоты в условиях, когда встречаются животные охотничьих видов разных размеров, для которых достаточно разных снарядов — например, на ближней ольхе рябчик, а далее на сосне —

глухарь. Руководствуясь принципами охотничьей этики, охотники стараются поразить дичь одним выстрелом, оставляя второй выстрел другой птице. Однокурковая двустволка как раз для них.

В нашей стране такие однокурковые двустволки назывались промысловыми во времена, когда охота делилась на промысловую и любительскую или спортивную, но их охотой приобретали и охотники-любители, которые и сейчас не желают с ними расставаться. Для охотников, хорошо знающих свои уголья и повадки дичи, это неплохое охотничье оружие. С появлением однокурковой двустволки МР-94МР в последнее время наблюдается растущий интерес к этому виду оружия.

Первой серийной однокурковой двустволкой стала курковая модель ЗМЗ «Олень» из Златоуста, с выведенной наружу спицей курка, она называлась «Двуствольное пуле-дробовое охотничье ружье «Олень»», как записано в «Паспорте». Оба ствола одинакового 32-го калибра, но разной сверловки. По назначению эта модель является пуледробовым двустволкой, а по конструкции однокурковым двойником-вертикалкой. Создана она на базе курковой одностволки ЗКМ, выпускаемой этим же заводом ЗМЗ, но в ее блоке два ствола, колодка увеличена, ударно-спусковой механизм переработан. Зарекомендовавший себя узел запирания блока стволов в колодке с нижним рычагом запирания за предохранительной скобой оставили прежним. Выпускалась она в 1957–1958 годы и позже, по крайней мере в настоящее время на вторичном рынке появляются двустволки ЗМЗ «Олень», выпущенные в этот период.

Фирменная марка завода ЗМЗ нанесена сверху на ее верхнем стволе, там же указывалось и название модели — «Олень». Снизу на наружном торце длинного подствольного крюка проставлялись калибры стволов и длина патронников «32/32x70», а также год выпуска, например «1957», и контрольное клеймо испытания на проч-

учсть тот факт, что здесь же оказался еще и кабан, все встает на свои места!

Задержанные оказались не просто браконьерами без лицензии, в охоте они использовали так называемую «запрещенную» приманку, основанную на содержании половых желез копытных животных. Такие приманки способны создавать искусственный гон копытных в любое время года в определенном радиусе (обычно 5–10 км), благодаря чему все копытные буквально сбегаются в одном месте, забывая обо всем и о собственной безопасности.

После допроса выяснилось, что мужчины не собирались охотиться, они просто хотели проверить работоспособность данной приманки. Но, увидев дичь, охотники не смогли

устоять перед соблазном похвастаться перед друзьями богатой добычей.

Теперь их ждет серьезное наказание в виде внушительного штрафа и запрета на охоту на ближайшие несколько лет.

Следственный комитет заинтересовала найденная приманка. Было инициировано и проведено тщательное расследование по этому делу. Оказалось, что данное средство было придумано в 2015 году канадскими учеными. Сразу же после изобретения эта приманка была добавлена в черный список рядом европейских стран и является строго запрещенной и по сей день. В нашей же стране такой закон отсутствует (на текущий момент подготавливается обращение для

регистрации жалобы), и, благодаря бюрократическим заморочкам, примут его, судя по всему, еще не скоро.

Источник: oridjinal.club



Фото Fixabay

### РОГ-ИНФОРМ

#### БРАКОНЬЕРЫ И ЗАПРЕЩЕННЫЙ ПРИЕМ

По данным правоохранительных органов, 28 января в пригороде Москвы были задержаны четверо мужчин, обвиняемых в браконьерстве. Их застали врасплох, в тот момент, когда они решали, как увезти крупную добычу — 2 взрослых лоса и 1 кабан.

Задержанные охотились без лицензии и в запрещенное для охоты время года. Кроме того, егеря удивил факт, что в одном месте оказались сразу три животных. Это — редкое явление. Взрослые лоси, особенно самцы, в это время года обычно ведут одиночный образ жизни. Что свело их вместе, загадка. Но если





Елена КОНЬКОВА

# ЗДОРОВЬЕ СОБАК ЗИМОЙ



Фото Екатерины ПОЛЯКОВОЙ

**Зима в городе предъявляет особые требования к владельцам собак. Существует категория проблем здоровья собак, которые наиболее ярко проявляются именно в период холодов.**

## ПЕРЕОХЛАЖДЕНИЕ

Гипотермия — одна из основных опасностей, подстерегающих собак зимой. Внешние признаки: дрожь и поджимание лап. Естественно, что от переохлаждения чаще всего страдают короткошерстные животные. Надевайте на собаку утепленный комбинезон. Наиболее тяжелые последствия может вызвать переохлаждение у щенков собак крупных пород. Чаще всего у них страдают суставы, что провоцирует артрит — тяжелое хроническое заболевание. Старайтесь ограничить время выгула при низких температурах. Опасны также прогулки под холодным дождем и мокрым снегом.

## АДЕНОВИРОЗ — ИНФЕКЦИЯ ХОЛОДНОЙ ПОГОДЫ

При низких температурах вирусы, как правило, менее активны, поэтому зимой вероятность заражения собаки большинством инфекционных заболеваний снижается. Однако есть исключение — «аденовирус-2». Эта болезнь известна с давних времен и раньше называлась «штутгартская болезнь» и «кашель псарен». Аденовирус вызывается РНК-вирусом, и его можно назвать «собачьим гриппом». Как и вирус гриппа, данный вирус подвержен мутациям, поэтому вакцинация против аденовируса не дает гарантии, что собака не заболеет.

Основным признаком аденовируса является характерный кашель: собака как бы пытается откашляться, иногда с рвотным позывом. Результатом откашливания бывает выделение в виде плотной белой пены. Еще одна аналогия с гриппом: аденовирус опасен не только сам по себе, сколько осложнениями, основным из которых является пневмония.

## ЗИМНИЙ ТРАВМАТИЗМ

Вероятность получения травмы зимой выше, чем летом. У собаки больше шансов получить вывих, растяжение связок или суставной сумки на «холодных» суставах. Для того чтобы снизить опасность травмы, обеспечивайте собаке во время зимней прогулки равномерную нагрузку. Собака может просто поскользнуться и получить травму. Особенно часто от этого страдают щенки и молодые собаки крупных пород. Твердый наст приводит к порезам конечностей. Особенно часто травмируются настом некупированные «пятые» пальцы. Избегайте прогулок по незнакомым заснеженным местам: под воспетым поэтами «белым покрывалом» может быть, что угодно, начиная от битых бутылок и кончая торчащими из земли кусочками строительной арматуры.

Вернувшись с прогулки, обязательно вымойте собаке лапы жидким мылом или специальным шампунем для лап, даже если они и выглядят со-

вершенно чистыми: оставшаяся на лапе крупинка соли может вызвать сильное раздражение, вплоть до образования язв. Помните, что соль вызывает химический ожог. Для городских собак надо приобрести резиновые или нейлоновые «калоши».

## АЛЛЕРГИЯ НА ТАЯЩИЙ СНЕГ

Зимой в период оттепелей у многих собак появляются признаки аллергии. Это заболевание вызвано тем, что снег аккумулирует из атмосферы большое количество вредных веществ, а при таянии снега эти вещества начинают выделяться. Концентрация паров бензина, масел, растворителей и тому подобных веществ достигает

максимального уровня в приземном слое, поэтому чаще страдают собаки маленького роста. Признаки аллергии: обильные выделения из глаз и носа, иногда кашель и «чесотка», а также патологические изменения кожного покрова. Лечить аллергию весьма сложно, используйте гомеопатические препараты, супрастин.

Зима бывает разной. И всегда — неожиданной! Или она мягкая (слякоть и дождь со снегом). Варианты защиты четвероногих: обязательно непромокаемый комбинезон и желательна обувь, защищающая от реагентов и транспортной грязи (актуально для городских собак). Или зима с сильными морозами. Проблемы ухода за собаками остаются: беречь

уши, лапы, органы дыхания и шерсть. А главное — питание, обогащенное животными жирами (актуально для сельских собак в вольере).

Зимние «минные поля» (это не то, что вы подумали, это не фекалии!): обледеневший снег с острыми краями плюс реагенты на дорогах — вот с чем постоянно контактируют лапы четвероногих обитателей городов. Ваш питомец будет постоянно резать себе подушки лап, если вы не позаботитесь заранее о их защите. Реальная история: крупная собака серьезно поранила себе подушечку на лапе кристаллом реагента, который потом удаляли хирургическим путем.

Скорая помощь при порезах: промыть лапу и приложить салфетку с перекисью водорода, затем наложить антибиотик (лучше в виде мази) и бинт. Теперь на улицу можно выходить только в обуви (целлофановый пакет поможет и в помещении). В аптечке должен быть и «Септо-спрей» (образует защитную полимерную пленку, защищая рану от внешней среды), а также мазь «Ируксоветин» (обладает антибактериальным, противомикробным и регенеративным действием).

Оказывается, обувь для собак придумали еще в Древнем Египте. Таким образом спасали лапы питомцев от зноя и жара пустыни. Богатые люди украшали лапы четвероногих любимчиков сапожками, сшитыми из дорогих тканей и украшенными драгоценными камнями. Современные владельцы имеют теперь широкий выбор обуви и для лета и для зимы. Для спортивных и рабочих собак обувь стала спасительным средством в условиях разнообразного грунта и уровня загрязнения. Упряжки ездовых собак, обутой по последней моде, активно и безопасно для здоровья штурмуют снежные просторы трасс международных соревнований. Охотничьи собакам такая обувь также не помешает.

Еще одно средство защиты лап собак — воск (его наносят перед прогулкой, а затем смывают).

В красивых носочках зимой стали щеголять некоторые московские собаки на улицах города. Эта модель спасала от налипания снега между пальцами, что мешало свободно перемещаться четвероногим. Заботливые и умелые хозяйки могут и сами связать подобную обувь для своих питомцев. Шерсть на лапах и между подушечками пальцев лучше на зиму остричь.

Если ваш питомец не может отрастить себе к зиме подшерсток и длинную шерсть по породным причинам, то ему просто необходима теплая одежда, а некоторым и шапочка. Погодостойкость шерсти собак разных пород зависит от плотного и густого подшерстка и плотного, обильного остевого волоса. Как говорится, есть шерсть и на лето, и на зиму. Густая шерсть не позволит собаке замерзнуть и не даст угореть при жаре (при условии свободного доступа к питьевой

*Обувь для собак отлично защищает подушечки питомцев от реагентов, налипания снега между пальцами, намочания шерсти. К тому же современные модели не слетают с лапок и удобны в носке.*

## РЕЦЕПТЫ ЛАКОМСТВ ДЛЯ СОБАК

**Чего бы вкусенького отведать собаке зимой? Во-первых, подобранные сухие корма по породам собак и возрасту. Во-вторых, лакомства из натуральных жил и бисквиты для сохранения здоровья зубов.**

**Заботливая хозяйка может приготовить лакомства, используя простые рецепты от Натальи Толстой.**

**«Ливерное печенье».** Компоненты: пшеничная мука, 2 столовые ложки костной муки, провернутая через мясорубку вареная говяжья печень.

**«Сырные сердечки».** Компоненты: пшеничная мука, 2 столовые ложки костной муки, тертый сыр, 1 столовая ложка масла из печени трески. Приготовление рецептов: все составляющие компоненты смешать, добавляя воду и жир, до получения мягкого теста. Тесто раскатать толщиной 0,5 см. Используя разнообразные формочки, вырезать фигурки. Выпекать в духовке в течение 30 минут с каждой стороны.



РЕКЛАМА  
**Зоомагазин**  
E-mail: classifieds@mk.ru  
Объявления принимаются по адресу: Москва, ул. 1905 года, дом 7, 1-й этаж, РИА "О'КЕЙ". пн.—пт.: 10.00—18.00. Справки по тел.: (495) 781-47-32, (495) 781-47-43

**ПРИЕМ ОБЪЯВЛЕНИЙ ПО ТЕЛЕФОНУ**  
Оплата в любом отделении Сбербанка.  
**Наши реквизиты:**  
получатель ООО Рекламно-информационное агентство "О'Кей"  
Московский банк Сбербанка России ПАО, г. Москва  
ИНН 7719464149, КПП 771901001 ПАО Сбербанк России г. Москва  
БИК 044525225 Р/с 407 028 104 381 701 011 10  
К/с 301 018 104 000 000 002 25 ОКАТО 45263558000  
Дополнительная информация по тел.: (495) 781-47-32

### предлагаю

□ профессиональная натаска легавых.  
т. 8-903-833-63-55 Демидов

### продаю

□ щенки английского сеттера от рабочих родителей т. 8-906-780-73-27

□ щенки Восточно-Сибирских лаек.  
т. 8-929-913-45-51

□ щенки дратхаара т. 8-916-485-64-74

□ щенки западно-сибирской лайки от рабочих собак, т. 8-916-387-92-08

□ щенки шотландского сеттера  
т. 8-968-542-63-55

## ВЕСТИ С ОХОТЫ

### УЧЕННЫЕ УСТАНОВИЛИ, ОТЧЕГО СЕДЕЮТ СОБАКИ

**Американские ученые выяснили, что собаки седеют из-за пережитых стрессовых ситуаций — как и люди. Это происходит не только у старых животных, но также и у молодых. Зачастую первая седина появляется на морде в районе носа.**



Фото Pixabay

Исследования проводили среди хозяев питомцев в ветеринарных клиниках. В опросе согласились принять участие 400 человек. Они заполнили анкету, где указали возраст, поведение и состояние здоровья собаки, а также прикрепили ее фото.

Ученые изучали чувствительность животного к окружающему миру и группам людей, импульсивность и стрессоустойчивость.

В результате выяснилось, что собаки, которые бурно реагировали на шум, громкие звуки, проявляли чувствительность к разным ситуациям и волнение, имели преждевременную седину.

Исследование может пригодиться не только опытным ветеринарам, но и другим людям, чтобы понимать, насколько собака неспокойна.

Источник: poisk-druga.ru





Лариса ГИБЕТ, эксперт Всесоюзной категории, фото автора

# СКАЖИ — ЗАЧЕМ?

**Скажи — зачем появились предложения по реконструкции системы бонитировки охотничьих собак? Если это не просто пиар автора, то зачем изменять десятилетиями устоявшуюся систему бонитировки, т.е. комплексной оценки? Зачем вдруг переучивать почти двухтысячную армию экспертов по охотничьему собаководству? Воображаю, что за путаница произойдет по всей стране! А главное, зачем все это?**



Принятая комплексная оценка (бонитировка) охотничьей собаки «работает» уже более 30 лет. Я не скажу, что она идеальна, особенно если ее рассматривать с точки зрения математики. Но ее никто с этой точки и не рассматривает.

В весьма далекие годы (40–50-е годы XX века), приняв основу бонитировки из сельскохозяйственного животноводства, где без комплексной оценки нет племенного разведения сельскохозяйственных животных, наши предшественники удачно применили бонитировку в охотничьем собаководстве. Основным апологетом тогда никому не известного определения племенного состава охотничьих собак был, я не побоюсь так определить, гениальный эксперт по охотничьему и служебному собаководству Э.И. Шерешевский. В свое время его порицали за то, что он не был активным охотником. Но при всем этом упускали из виду то, что Э.И. Шерешевский много работал, как тогда говорили, «на северах», и весьма непосредственно был связан с ездовыми собаками и охотничьими лайками. Именно ему принадлежит упорядочение пород лаек, основанное на географическом принципе. Именно он развивал охотничье собаководство на научно-зоотехнической основе, разработал большинство документов, определяющих собаководство как отрасль.

Итак, бонитировка. Я бы назвала бонитировку в охотничьем собаководстве высшей формой племенного дела, которая существует и применяется только в России. Бонитировка позволяет оценивать и сравнивать собаководство в разных регионах страны и вовремя вносить коррективы по его совершенствованию. Она позволяет проводить сравнение характера развития охотничьего собаководства во временном аспекте (что было и как сейчас). Это в целом. А в частности, кинологи, занимающиеся племенным разведением той или иной породы, как правило, на бонитировку обращают минимум внимания. У них совершенно другие приоритеты, такие как происхождение

А породы в целом можно характеризовать по количеству и качеству классных собак.

Что касается цифр, это последнее дело. Видимо, наши предшественники хотели несколько выделить охотничьи качества охотничьих собак и поэтому предложили разделение степеней полевых дипломов всего на 5 баллов, а показывая, что экстерьер — это категория оценки чуть ниже, дали разброс в 10 баллов. Поэтому и получилось, что за диплом I степени собаке присуждают 40 баллов, за диплом II степени — 35 баллов, за диплом III степени — 30 баллов. За оценку «отлично» — 40 баллов, за «очень хорошо» — 30, за «хорошо» — 20. Так принято издавна. К такой оценке привыкли почти две тысячи экспертов, и менять эту систему — только вносить путаницу. Потому что никакого особого смысла в изменении нет.

При всем при этом хочется ответить автору публикации о бонитировке («РОГ» № 26, 2018 г.), известному эксперту Е.Н. Смирнову. Видимо, при назначении оценки за так называемые «повторные» дипломы в 10, 8 и 5 баллов никто не утруждался подсчетом процентов, составляющих эти оценки. Договорились, приняли, и — все. Причем, возможно, старались упростить процесс бонитировки, т.к. эти цифры не имеют никакого практического значения, главное, чтобы они были одинаковы при любой бонитировке и для всех собак. Поэтому и никакого «научного обоснования» не было, нет, да оно совершенно и не нужно. Если что-то вносить «околонаучное», это только создавать невообразимую путаницу. Это же можно повторить при рассмотрении всех остальных нововведений автора. А если представить, какой объем работы Отделу охотничьего собаководства Росохотрыболовсоюза по обсуждению предложенных нововведений, рассылке по обществам охотников и почти двум тысячам экспертов предстоит сделать, то ему можно только посочувствовать. А главное, что все это совершенно не нужно.

называется «дополнительным», хотя он может и повторять основной диплом. Во всяком случае, в «Толковом словаре русского языка С.И. Ожегова» слово «повторный» определяется следующим образом: «Представляющий собой повторение, т.е. повторяет то, что уже было сделано...» Таким образом, определение второго по значимости диплома как «повторный», не соответствует основе русского языка. Так что придется оставить «дополнительный» как дополняющий основной диплом. Также не следует заменять принятый термин «за универсальность», понятный всем охотникам, особенно лайчатникам.

Теперь о таблице. Если не принимать во внимание околонуучные фантазии, характеризующие оценки охотничьих качеств собаки, то главный подводный камень, заложенный в таблицу, полностью уничтожает прогрессивное влияние бонитировки на российское собаководство — это необходимость иметь 21 потомка для вхождения собаки в класс «элита». Практически ни одна охотничья собака за свою жизнь не может об-

завестись 21 потомком, считая, что племенным потомком является потомок, имеющий положительную оценку экстерьера на выставке и полевой диплом, полученный на испытаниях или состязаниях. Но вместе с тем открывается возможность получить 21 потомка у собаки класса «элита» в частном питомнике, деятельность которого не поддается ревизии. То есть открывается скрытая пропаганда отдельных частных питомников. И в то же время я бы не рекомендовала приобретать щенка в частном питомнике, в котором разведение идет в меркантильных интересах. Щенка надо брать у индивидуального владельца — охотника, члена охотничьего общества, так как разведение его охотничьей собаки проходит под наблюдением кинологов — специалистов охотничьего общества и подчиняется правилам разведения охотничьих собак Росохотрыболовсоюза, то есть входит в единое российское охотничье собаководство. Но, зная автора статьи — Евгения Николаевича, я сомневаюсь, что он своей таблицей пропагандирует частные племенные питомники. Скорее всего, число 21 в графе «количество потомков» следует читать так: двойку следует поставить против слова «кобель» — 2, а ниже, напротив слова «сука», поставить единицу — 1. Правильно: кобели — 2, суки — 1 (при верстке произошел технический сбой; редакция приносит свои извинения. — *Ред.*)

И последнее. Откуда опять возникли «нормные терьеры»? По каким видам охотничьих животных и по каким правилам их оценивают? А главное, что за охота с не нормным терьером? Не нормные терьеры уже давно перешли в разряд служебных собак (черный терьер, эрдель-терьер и т.п.) и в разряд комнатных любимцев. В перечень охотничьих собак они не входят, незачем их и вводить. Был уже опыт введения не нормных терьеров в разряд охотничьих собак. Но они себя никак не показали; специфических охот, а также правил испытаний для них не выявлено.

К сожалению, не могу в целом согласиться с автором статьи. Предложенные им поправки в бонитировку приведут к необходимости переучивать армию экспертов, к сумятице и путанице при определении комплексной оценки охотничьих собак.

*С моей точки зрения, бонитировка охотничьих собак очень важна как определяющий фактор развития собаководства, заставляющий владельцев охотничьих собак заниматься своими собаками.*

партнеров, их сочетаемость при этом. Или возможность включения в совершенствование, или даже создание определенной племенной линии. Большое внимание уделяется наличию и качеству полевых дипломов, и особенно важна оценка их племенного потомства. Про бонитировку при всем при этом никто и не вспоминает.

С моей точки зрения, бонитировка охотничьих собак очень важна как определяющий фактор развития собаководства, заставляющий владельцев охотничьих собак заниматься своими собаками. То есть выставлять на выставках, на полевых испытаниях и состязаниях, получать племенных щенков и даже отслеживать их развитие, натаску и совершенствование. При этом происходит большой соревновательный процесс, показанный всенародно на выставках. И все это способствует племенному разведению той или иной породы, а в целом всему российскому охотничьему собаководству. Главное при этом, что все элементы оценки экстерьера, охотничьих качеств и качества потомства определяются сходными показателями (цифрами) для охотничьих собак всех пород, и поэтому не только собаки одной породы сравнимы между собой, но можно сравнивать качества любых охотничьих собак разных пород.

При определении племенной оценки собаки кинолог смотрит не на баллы бонитировки, а на сами оценки, на каких выставках и под каким экспертом получены. Также, оценивая охотничьи качества, кинолог смотрит на количество и качество полевых дипломов и выясняет, на каких испытаниях и по каким видам и объектам они получены. Хорошо, если при этом удастся оценить прямых потомков собаки. А бонитировка важна только при оценке собаки на выставке и при выявлении лучших представителей породы именно на данной выставке. При этом создается соревновательная конкурентная основа, которая очень способствует прогрессу не только в разведении данной породы, но и всего охотничьего собаководства в целом.

Теперь конкретно о терминологии. Сейчас принято называть главный высший диплом «основным». С этим согласен и Е.Н. Смирнов. Но почему-то считает, что следующий за основным дипломом следует называть «повторным». А если у лайки основной диплом по белке, а следующий по качеству не повторный диплом по белке, а по куннице? Причем диплом по куннице очень важный для лайки, но он может быть ниже рангом, чем основной по белке. Как быть в таком случае? Поэтому определение следующего диплома в настоящее время

Международная выставка-ярмарка

**ТЕРРИТОРИЯ**

охоты  
рыбалки  
туризма

**20-24 февраля**  
2019

Крокус Экспо  
Павильон 2, зал 7

Организатор:  
**Крокус Экспо**  
Международный выставочный центр

реклама 12+

www.safariexpo.ru

**Вход бесплатный**





Федор ФЕДОРОВ, фото автора

## ПРИРОЖДЕННЫЙ ПЛОВЕЦ



Листаю страницы отцовской рукописи и с ностальгией вспоминаю и вспоминаю многие десятки совместных охот с этим прекрасным человеком. В юности он был одержим охотой, не проходило и дня, чтобы не побывал в лесу, тем более что последний находился сразу же за околицей хутора. Вот как описывал свою первую охоту на выдру, в начале 30-х годов прошлого века в Брянской области, мой отец.

В 200 метрах от дома, расположенного на берегу небольшой речки Ловчи, несущей свои чистые ключевые воды по заболоченным черноольховым лесам, переходящим по буграм в верещатниковые боры, отец обнаружил совсем свежий след выдры. Немного пройдя по льду речки, он увидел полынью, из которой выдра вытащила щуку и, съев ее, ушла под большой ольховый корч.

Отец решил вечером покараулить зверя. Совсем стемнело, на небе появились звезды, возшла полная луна, было тихо, мороз все усиливался. Стоять на лыжах не шевелясь несколько часов в метре от куста, нависшего над промоиной, становилось все труднее. В девять часов отец услышал, как под корчем зашевелилась и зачесалась выдра. Затаив дыхание, он продолжал терпеливо ждать, хотя мать, выйдя на крыльцо, звала его домой.

Прошло еще минут тридцать, под кустом раздался шорох, и в воду нырнул зверь, но через несколько секунд выскочил из полыньи на лед. Не раздумывая, отец выстрелил в него картечью с 10 метров. Попал хорошо, крупный самец выдры остался лежать на льду. Отец подъехал на лыжах к дому, спрятал самца в снегу и, совершенно околеченный, но с горящими глазами ввалился в хату.

Дома выстрела не слышали. Родные сказали, что выдра не выйдет из убежища до утра. Но что-то в поведении юноши было не так. Отец сунул пальцы в стволы ружья и с удивлением произнес — а ведь он стрелял?!

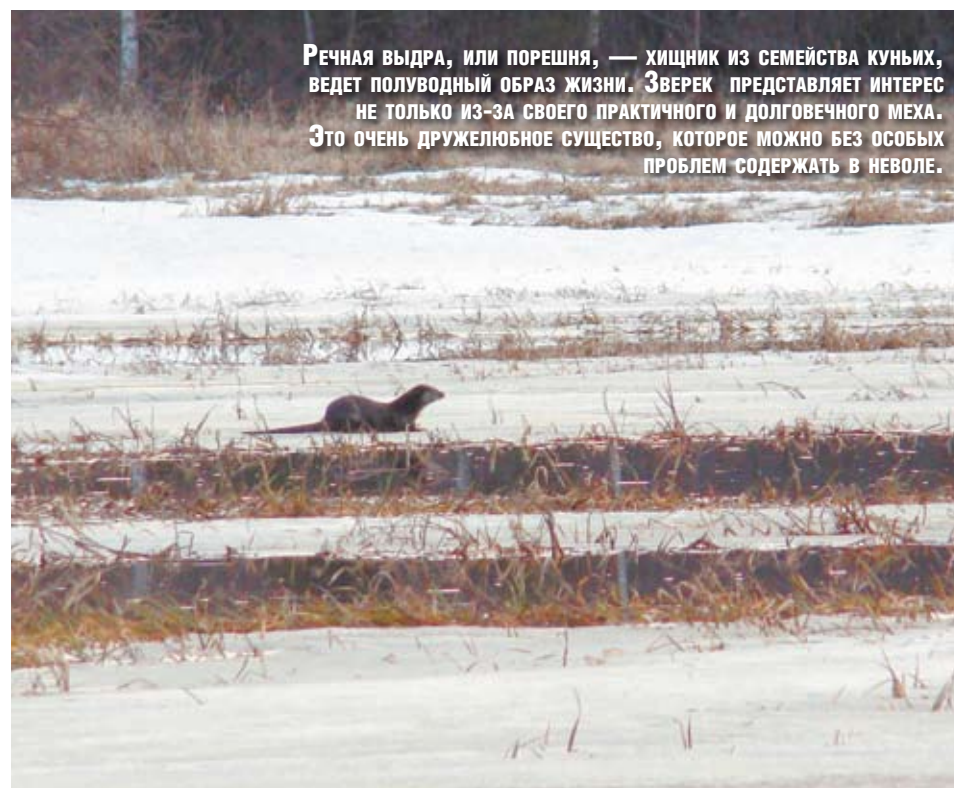
Торжествуя, парень занес добычу в дом. Молодому упорному охотнику было всего 17 лет. Радости всех не было предела! За шкуру тогда можно было купить много нужных вещей, продкутов, боеприпасов... Изредка встречал выдр

у водоемов и я, преимущественно весной или осенью. Хорошо запомнились два случая. В начале октября на Порт-Озере в Вологодской области я заметил выдру, переплывавшую широкое водное пространство в мою сторону. Затаился, наблюдая в бинокль. Неожиданно выдра нырнула и через минуту-две показалась на поверхности, держа в зубах окуня-горбача граммов на пятьсот-шестьсот. Подплыла к берегу, начала есть, но, заметив опасность, нырнула. Поразмыслив, я решил, что выдра без особого труда добудет себе другую рыбку, и присвоил себе ее добычу.


Или вот случай, произошедший во время полевых работ на крайнем западе Московской области. Весна, время около десяти часов. Лес полон звуков пробуждающейся природы. По зарастающим вырубкам цветет мать-и-мачеха, все больше желтеют ивовые сережки, над которыми трудятся, собирая нектар, различные мухи, пчелы, шмели, бабочки. Маршрут проходит по свежей вырубке, посреди которой бурлит весенний поток. Замечаю, как в сотне метрах к воде бежит крупная выдра. Пытаясь ее сфотографировать, прибавил шаг, но все же она успела добежать до воды и нырнуть, спрятавшись под кучей порубочных остатков, сброшенных в ручей. Однако часть спины и хвост не поместились в убежище, и не составило труда вытурить зверя из него. Выдра нырнула и поплыла под прозрачной водой бурного весеннего потока

Места обитания тесно привязаны к различным водоемам: крупным рекам, лесным речкам, ручьям, озерам, водохранилищам, прудам, болотам с мелиоративными канавами. Прекрасно плавают, может подолгу (6–8 минут) оставаться под водой, хорошо видя при этом из-под нее окружающую местность, поэтому, нырнув, никогда не выплывает на поверхность, заметив опасность. Но на суше довольно неуклюжа из-за коротких лап. По рыхлому снегу передвигается с трудом, проминая туловищем довольно глубокою траншею. Питается рыбой, лягушками, иногда мелкими млекопитающими, птенцами, моллюсками, раками. Пройдя в поисках корма по речке, ручью 2–3 километра вверх или вниз по течению, тщательно обследовав все потаенные уголки, зверь останавливается на дневку, чтобы с наступлением глубокой темноты снова двинуться в путь. В районе своего постоянного пребывания хорошо знает окружающие места: расположенные вблизи озера, впадающие ручьи, заводи, мели, омуты, промоины, норы, корчи, в которые непременно заглянет. Иногда напрямую пересекает значительные безводные пространства, стремясь к большим и малым водоемам, прекрасно ориентируясь в их расположении и словно зная наперед, где можно нырнуть в промоину или спуститься под берегом в пустоледину, которых к середине зимы образуется великое множество. Через неделю, а то и через 10–15 дней

Речная выдра, или порешня, — хищник из семейства куньих, ведет полуводный образ жизни. Зверек представляет интерес не только из-за своего практичного и долговечного меха. Это очень дружелюбное существо, которое можно без особых проблем содержать в неволе.



Выдра чертит брюхом по снегу, оставляя характерный след.



вверх по течению. Я бежал рядом, приготовив фотоаппарат. В 20 метрах ручей был плотно завален сучьями и сходил на нет. Была уверенность, что она выскочит на сушу и побежит по вырубке. Но не тут-то было! Выдра снова повернула под водой назад, потом еще раз и вдруг словно растворилась под корневищем ольхового дерева. Больше тревожить я ее не стал и в приподнятом настроении продолжил путь.

По своей красоте и феноменальной носкости мех выдры, как раньше, так и сейчас, пожалуй, не имеет равных среди шкурок других видов млекопитающих, обитающих на Европейской территории России. Остевые волоски сравнительно короткие, подпушь очень густая, общая окраска темно-бурая, низ тела имеет серебристый оттенок. Этот довольно крупный зверь широко распространен на территории России, но везде немногочислен. Образ жизни преимущественно ночной, днем увидишь выдру нечасто.

тем же маршрутом возвращается назад, в малых реках надолго нигде не задерживаясь. Только добравшись до места своего постоянного обитания с богатыми кормовыми ресурсами, как правило, это большие по площади водоемы, может находиться там по несколько дней или недель, редко показываясь на поверхности и широко используя подледные пустоты.

Норы копают в крутом берегу, чаще под корнями деревьев, с выходом под водой, или использует бобровые. Гон с февраля по апрель, в выводке обычно два, реже — четыре детеныша, рождающихся в мае — июне.

Любит пересекать извилины речек, ручьев в самом узком месте напрямую по суше и скакаться с крутых берегов в воду в одних и тех же местах постоянных переходов, чем пользуются охотники, ведущие капканный промысел. Охота на выдру строго лимитирована, ведется по специальным разрешениям и не во всех областях.

## Classifieds

РЕКЛАМА

### ПРИЕМ ОБЪЯВЛЕНИЙ ПО ТЕЛЕФОНУ

Оплата в любом отделении Сбербанка.

#### Наши реквизиты:

получатель ООО Рекламно-информационное агентство "О'Кей"  
Московский банк Сбербанка России  
ПАО, г. Москва  
ИНН 7719464149, КПП 771901001  
ПАО Сбербанк России г. Москва  
БИК 044525225  
Р/с 407 028 104 381 701 011 10  
К/с 301 018 104 000 000 002 25  
ОКАТО 45263558000

Дополнительная информация по телефону: (495) 781-47-32

Москва, ул. 1905 года, д. 7, ст.м. «ул. 1905 года», с 10:00 до 19:00. Т.: (495) 781-47-43, 781-47-32. E-mail: classifieds@mk.ru

Отдых, охота, рыбалка приглашаю

□ сплавы, охота, рыбалка Путораны, Эвенкия, Таймыр, Чукотка, Якутия т. 8-985-250-48-17

Охотничий магазин

куплю

□ шкуры куницы, рыси т. 8-926-415-55-23





Владислав ШАТИЛОВ, фото автора

# ЗАЯЧИЙ ДЕНЬ



**Я стоял в березовой, продуваемой всеми ветрами лесопосадке. И морозец-то сегодня не очень, но уж ветерок... Надежды на удачу таяли, как колючий снежок на моих щеках. Но я прятал окоченевшие руки в карманах летной еще куртки, зажав ружье под мышкой, шевелил замерзшими пальцами в сапогах и ждал.**

Заячий след был обнаружен совершенно случайно. Он уходил в поле к недалекой рощице от наезженной сельской дороги. Ведь десятки раз в этом сезоне мы тщательно обследовали этот участок — не было ничего!

Видимо, поэтому, не веря в такую легкую возможность успеха, мы, совершенно подилетантски, выпустили из машины наших ягов и не спеша пошли с Михаилом к рощице. Мишкин зять вообще остался в машине и стал свидетелем нашего конфуза. Русак выскочил из рощицы от ушедшего по следу Рика, когда мы едва прошли полпути. Он неспешно проскакал по чистому полю и исчез в зарослях другой полевой рощицы. Мишка отчаянно замахал мне руками, призывая переместиться на угол посадки. Как же! А то я сам не знаю! Только крылья сегодня взять забыл! Мне идти туда десять минут, а заяц там через десять секунд будет — Рик ведь не отстанет.

Конечно же, так и вышло. «И что же я туда Серегу-зятя сразу не отправил?!» — ругал я себя последними словами.

Заячий след уходил параллельно дороге в сторону заброшенной деревни.

— Давай машиной до деревни доедем, а там разбираться будем, — предложил Михаил. След отчетливо просматривался с дороги.

— А ведь может прямо под дорогой лечь, — сказал я, всматриваясь в густые придорожные заросли травы. Мои напарники выразительно на меня посмотрели, но спорить никто не стал. — Стоп! Сдвойка!

Машина останавливается, я выхожу в надежде обнаружить переход на другую сторону дороги и вижу здорового русака, поднявшегося в десятке метров.

— Что-то как-то мы не так все сегодня делаем! — выражает общую мысль Михаил. Кто бы спорил! Заяц уходит далеко в поле, но постепенно подворачивает к той же посадке, только уже с другой стороны.

На коротком совете выработываем план дальнейших действий. Я остаюсь в посадке в районе подъема, Михаил выходит несколько дальше захода зайца, а Серега проезжает еще дальше и тоже становится в посадке. План основывается на привычке русака выходить на накатанную дорогу, а не скакать по полю в глубоком снегу. Нет, он, конечно, и по полю, и по траве за милую душу проскачет при нужде!

Но к дорогам его как магнитом тянет. Только что-то, видимо, пошло не так. Стою я уже часа полтора, а ни зайца, ни мужиков. И связи, как назло, нет...

Текущий сезон и радовал нас, и огорчал одновременно. Пороши чуть не каждый день — одна другой лучше! А следов мало совсем. Ну зайцы хитрят — понятно. Но лисы практически нет! Почитаешь-послушаешь, так просто напасть лисья в области. А я бы сказал — на порядок меньше, чем в прошлые годы! Бывали сезоны, когда на открытие за один день пять хвостов брали. За зиму тридцать-сорок. А знаю людей, которые больше сотни добывали! Сегодня в активе только одна, но было несколько выездов, когда за целый день вообще ничего не поднимали. И это с отличной гончей собакой! С зайцами проще — лишь бы следок найти. Но и халявы ни разу не случилось. Поднимаются за сотню метров, а то вообще подъема не увидишь — трава по пояс. И гонять загонщику целый день по следу приходится, пока стрелок не подстроится.

В этом сезоне мы по зайцу больше с Мишкой вдвоем ходим. Но понимать друг друга научились без слов. Еще бы — столько лет вместе удачу охотничью ищем! Это сегодня Серега с нами попросился, а то и ехать не хотели. Выходной планировали устроить...

Плохо, когда телефон не работает! Как раньше без связи обходились? Я замерз окончательно. Сколько же тут торчать можно? И тут, глазам своим не верю, катит зайчик ко мне по дорожке! Палец ложится на предохранитель, еще каких-то пятьдесят метров... Заяц останавливается, оглядывается назад и делает огромный прыжок в поле. Ну конечно!.. К рощицам пошел, где изначально поднялся. Смотрю во все глаза, не повернет ли ко мне? Нет! Русак посидел на краю рощи, пробежался туда-назад и, сделав сметку, исчез в зарослях. Выжидая минут пятнадцать — тихо. Никто ни куда не бежит, не идет, не едет. Решаю переместиться по посадке в сторону уехавших мужиков. Просто стоять на месте сил больше нет от холода. Периодически жму кнопку вызова на телефоне. О! Есть вызов!

— Ты видел, где заяц? — спрашиваю Мишку.  
— Не видел, но я по следу иду, — отвечает друг.  
— Он в роще, где подняли!  
— Ту-ту-ту... (в трубке).

Самое странное, что через пяток минут ветер доносит до меня далекий дуллет. Ничего не понимаю! Что ж он, назад к ним удрал, а я не видел? Или лиса какая на них вылетела? Ну ладно, теперь скоро появятся.

Возвращаясь к началу посадки. И действительно, ухо различает приближающийся гул нивского мотора. Вижу ужасно довольные физиономии за замерзшим стеклом.

— Заяца взяли? — спрашиваю тихо.  
— Ну да! — отвечают.  
— А к этой роще он выходил? — машу рукой в сторону.

— Да я не знаю, не должен был... — неуверенно тянет Мишка.

— Сергей, возвращаешься назад, высаживаешь батку в посадке и обходишь эти две рощи по большому кругу. Я остаюсь тут. Все!

Ну вроде бы так подробно все объяснил! Только Серега идет между двумя рощами. Ну что тут скажешь! Я отчаянно машу ему сорванной с головы шапкой — дальше, дальше обойди! Не видит меня Серега! Он вообще не смотрит в мою сторону. В полном отчаянии ставлю ружье к березе и лезу в карман за сигаретой. Он не опытный охотник, наш Сергей. Пару лет как с нами ездит. Иногда. Редко. Лисичку в прошлом году на него нагнали — взял.

Донести до рта сигарету я не успеваю потому, что от рощи летит к посадке длинноухий зверь. А ружье уже в руках, а глаза уже выбрали просвет для выстрела. Теперь на кого пойдет? Заяц исчезает в посадке, мне его не видно, но отсчет пошел на секунды. Я готов, мне уже совсем не холодно! Только русака не видно! Значит, все же на Мишку! Я опускаю ружье и вижу летящего на меня зайца. Все! Шансов у него больше нет. Победный выстрел завершает этот совершенно необычный загон.

Первого зайца взял Серега. Михаил утверждает, что это был заяц, которого мы подняли с утра. Я думаю иначе — первый вернулся в рощу, где его и подняли. А на зятя он выгнал другого зайчишку. Просто перескочил на другой след и сам не заметил. Кто из нас прав, теперь не разберешь. Зима укрыла все следы очередной порошей.

РОГ-ИНФОРМ

## ПОЛЕВОЙ ЭТАП ЗИМНИХ МАРШРУТНЫХ УЧЕТОВ

**С 1 января 2019 года по 28 февраля на территории Кировской области проходит полевой этап зимних маршрутных учетов, сообщается на сайте ohotnadzorkirov.ru.**

В 1964 г. был проведен первый Всероссийский зимний маршрутный учет.

ЗМУ проводится по заранее запланированным маршрутам, равномерно охватывающим все виды охотугодий. В 2018 г. в области было пройдено 3298 учетных маршрутов общей протяженностью 33 тыс. км.

По состоянию на начало февраля этого года в охотугодьях пройдено 1475 маршрутов. Это приблизительно 45% от запланированного количества.

Районные охотинспекторы оценивают соответствие пройденных маршрутов требованиям учетной методики, а также проверяют правильность заполнения ведомостей ЗМУ и передают их в управление охраны и использования животного мира Министерства лесного хозяйства Кировской области.

В будущем на основании поступивших данных будет проведен анализ проделанной работы, а также расчет численности охотничьих животных в каждом охотхозяйстве.



Фото Pixabay

45-я международная выставка-ярмарка

# ОХОТА И РЫБОЛОВСТВО НА РУСИ

РЕКЛАМА 12+

**28 февраля - 3 марта 2019**  
**ВДНХ, павильоны 69,75**

hunter@expo-design.ru +7 (499) 181-44-76  
www.hunting-expo.ru +7 (495) 258-87-66

ЭКСПО ДИЗАЙН  
ВЫСТАВОЧНАЯ КОМПАНИЯ





Андрей БАРАНОВСКИЙ, фото из собрания автора

Петр Михайлович КОЗЛОВ, фото автора

# КАБАН НА МОНЕТАХ МИРА



По китайскому календарю 2019 год — год Желтого Земляного Кабана. И этому году монетные дворы мира выпустили несколько монет с изображением дикого кабана. Это две монгольские монеты из серии «Охрана дикой природы».

Первая — золотая, номиналом 1000 тугриков с изображением кабана с детенышем. Вторая — серебряная, номиналом 500 тугриков, на реверсе которой отчеканена голова кабана с глазами из цветных кристаллов Сваровски.



Казахстан отчеканил четвертуноцевую памятную двенадцатиградную золотую монету в 500 тенге. На реверсе монеты в центральной части изображены кабан и по кругу остальные 11 символов китайского календаря.

Украинские 5 гривен из серебра под названием «Вепрь» на аверсе имеют его стилизованное изображение из золота, а на реверсе помещена голова вепря.

Весь реверс одного рубля Приднестровья из стали с никелевым покрытием занимает фигура кабана.

Одна из четырех биметаллических монет номиналом в 1 седи набора Гана «Животные китайского лунного календаря» также посвящена кабану.

В России столь знаменательный год отметил Санкт-Петербургский монетный двор выпуском памятного жетона. Серебряная же монета номиналом в 3 рубля была отчеканена



в 2007 году к прошлой «годовщине» события. Тогда это был год Красной Огненной Свиньи

Вообще же изображение кабана появилось впервые еще на монетах ряда городов древней Греции. Это Кизик (Малая Азия), Арпи (Великая Греция), Иалис (город на острове Родос). Уже в наше время с кабаном чеканилась монета, находившаяся в регулярном обращении. Это медный цент Бермуд выпуска 2000 года.

В 2014 году две страны посвятили памятные монеты диким кабанам. Это золотые 100 евро Австрии, на реверсе которых изображен взрослый кабан и два его маленьких детеныша. Животные находятся в естественной среде обитания. Справа от них мы видим барсука. Отметим, что в природном заповеднике «Лайнцер Тиргартен» на территории Венны обитают 800–1000 диких кабанов.

Вторая монета — 2 доллара тихоокеанских островов Кука с многоцветным покрытием. На реверсе на фоне джунглей изображены два кабана.

И в заключение о банкноте, на которой изображен кабан. Это 20 кина Папуа-Новая Гвинея, выпущенная в 1981 году.

# НЮАНС В ОХОТЕ НА БЕЛЯКА

Охочусь я с 1970 года — в основном в Тверской области. Собак держал постоянно. Своих гончих я держу с 1990 года — как правило, гоняем беляков.



Много было удачных выстрелов, когда зверек падал на месте, но бывали и промахи и подранки. Конечно, подранков собаки добирали, но не всегда они доставались стрелку. Вот о таких случаях и хочу рассказать.

В силу своих особенностей под гоним беляк часто крутит по одному и тому же месту в ельнике. Соответственно отличить последний след от предыдущих может только гончая. Бывали случаи, когда охотник стрелял по зайцу, мелькнувшему среди заснеженных елочек. Вгорячах подбегал к месту, куда он стрелял, и путал следы стреляного зайца с предыдущими следами. Проходил старым следом несколько метров, не найдя ни крови, ни шерсти на следу, останавливался и думал расстроено, что промазал. Гончак «приспевал» к месту выстрела, продолжал гнать, но вскоре замолкал. Охотник, думая, что это обычная «перемолчка», уходил на следующий переход. А гончий выходил к нему через часик с полным брюхом и мордой в крови. Тогда и узнавал охотник, что заяц дошел.

Я, конечно, слышал байки, что существуют вежливые гончие, что сами приносят битого зайца к хозяину, но в жизни таких не встречал, хотя и держал уже больше десятка кровных гончих, как русских, так и пестрых.

Поэтому рекомендую после выстрела засекайте точно место выстрела, подойдя к нему,

не затапывать след и «чиркотины» от дробли. Идти по следу метров 100–150, кровь может появиться позднее. Место, где гон прекратился, обыскивать особенно тщательно. Битый заяц может заскочить в мелкий ельник или под упавшее дерево и там остаться.

Лично мне в последнее время очень помогает в таких случаях ошейник с навигационной системой. Место, где замолкал и останавливался гончак (на экране возникает знак стоящей собаки), я тут же фиксирую в навигаторе и, уже ориентируясь по экрану, напрямую выхожу к битому зайцу.

Удачи всем! И не оставляйте подранков! P.S. На прилагаемом фото заячий хвостик, все, что гончий оставил охотнику.

## ВЕСТИ С ОХОТЫ

### ОХОТУ НА СУРКА ИЗ-ЗА ЧУМЫ ЗАПРЕТИЛИ В ГОРНОМ АЛТАЕ

Пятый год подряд опасная инфекция перечеркивает планы охотников — количество зараженных чумным микробом сурков продолжает неуклонно расти.



В результате жителям Республики Алтай запретили охотиться на сурков, сообщает региональное управление Роспотребнадзора, сообщается на сайте barnaul.bezformata.com.

Соответствующее постановление подписал и.о. председателя правительства Республики Алтай Роберт Пальталлер.

Согласно тексту документа запрет будет действовать до 30 сентября 2019 года.

Данная мера призвана защитить население от распространения чумы, очаг которой выявлен на территории Кош-Агачского района.

Зверьки переносят смертельно опасную инфекцию, от них может заразиться и человек.

За последние несколько лет зафиксированы три случая заражения людей чумой. Все пострадавшие заразились при разделывании тушек сурков, нарушив запрет охоты на них.

Стоит отметить, что вето на отстрел накладывается уже пятый год подряд. Но при этом количество зараженных чумным микробом сурков продолжает расти. В 2015 г. этот показатель составил уже 11,5%, в 2016 г. — 12,0%; в 2017 г. — 17,1%, а в 2018 г. уже 27,7%. Это выше уровня 2014 года в 6,2 раза.

### ВЫПУЩЕННЫЙ В ДИКУЮ ПРИРОДУ ЛЕОПАРД УБИТ БРАКОНЬЕРАМИ

Леопард Килли, выпущенный в 2016 году на территории Кавказского заповедника, попал в браконьерскую ловушку в Абхазии и был застрелен местными охотниками.

Трагедия произошла в Гулрыпшском районе Республики Абхазия, в 6 километрах от селения Ажара в урочище Мрампа. По словам очевидцев, обнаруживших мертвое животное, леопард попал в петлю еще 27 января. К моменту его находки зажатая лапа почти отмерла, в попытках освободиться хищник ее практически отгрыз, однако оставался живым. Местные жители приняли леопарда за мертвого, однако при попытке высвободить его из ловушки раненный хищник попытался защититься.

Вместо того чтобы сообщить о раненом животном в Государственный комитет по экологии и охране природы, охотники застрелили обезвреженного леопарда. Сравним узоры пятен погибшего леопарда с имеющимися паспортами животных, выпущенных на территории российского Кавказа, эксперты ИПЭЗ РАН подтвердили, что это Килли. Он был выпущен в дикую природу в рамках государственной Программы по восстановлению (реинтродукции) переднеазиатского леопарда на Кавказе. Кавказский заповедник сообщил о гибели леопарда Министру природных ресурсов и экологии Российской Федерации Дмитрию Кобылкину.

Во всех государствах, на территории которых обитает переднеазиатский леопард, он находится под охраной. В Абхазии добыча переднеазиатского леопарда подпадает под 256 статью Уголовного кодекса республики — незаконная охота.

На сегодняшний день в дикой природе российского Кавказа осталось всего 4 особи переднеазиатского леопарда, подготовленных в Центре восстановления леопарда Сочинского национального парка.



НЕ ПРОПУСТИ!

## ЧИТАЙТЕ В ФЕВРАЛЬСКОМ НОМЕРЕ ЖУРНАЛА «ОХОТА И РЫБАЛКА XXI ВЕК»



«Мне еще долго предстоит охотиться» — интервью с членом Московского охотничьего клуба «Сафари» Андреем Заикой.

«Оружие» Воздух туманного Альбиона — английский путеводитель для стрелков из пневматики. Дальние цели — о пользе стрелковой подготовки. Кинжал с рюмкой — охотничий нож Николая II.

«Природа» Осторожно: шатун! — истории встреч человека с медведем-смертником. Нас подлость гонит убивать — есть ли будущее у сайгака? Безопасность на охоте — надеваем сигнальную одежду повышенной видимости.

«Трофеи» Полосатые и свободные — африканская история зебры. Лось к новогоднему столу — особенности загонных охот. Зоорадикалы против нас — кто на самом деле защищает животных.

«Рыбалка» Капризы зимней плотвы — определяемся со снастями и техникой ловли. Окунь больших водоемов — секреты опытного рыболова.

ЧИТАЙТЕ, ПОДПИСЫВАЙТЕСЬ, ДЕЛИТЕСЬ С НАМИ ВПЕЧАТЛЕНИЯМИ! 16+